







março-26			Volumes Entregues					
(Mm³)	Entrega							
	Corumbá		Campo Grande		Três Lagoas / UFN III		Três Lagoas / UTE	
	Programado	Realizado	Programado	Realizado	Programado	Realizado	Programado	Realizado
01/03/26	0,0	0,0	42,1	37,0	0,0	0,0	2.027,8	1.883,8
02/03/26	0,0	0,0	33,0	37,6	0,0	0,0	2.395,5	2.278,9
03/03/26	0,0	0,0	40,7	43,9	0,0	0,0	2.388,2	2.260,2
04/03/26	0,0	0,0	426,0	395,7	0,0	0,0	1.596,1	1.575,0
05/03/26	0,0	0,0	124,0	119,7	0,0	0,0	518,6	524,8
06/03/26	0,0	0,0	309,0	292,9	0,0	0,0	390,2	399,0
07/03/26	0,0	0,0	67,0	78,8	0,0	0,0	382,6	384,5
08/03/26	0,0	0,0	40,8	39,7	0,0	0,0	384,7	398,2
09/03/26	0,0	0,0	49,0	53,6	0,0	0,0	439,7	431,8
10/03/26	0,0	0,0	64,5	70,6	0,0	0,0	437,9	429,3
11/03/26	0,0	0,0	81,4	75,8	0,0	0,0	417,7	402,4
12/03/26	0,0	0,0	56,0	69,1	0,0	0,0	900,4	847,7
13/03/26	0,0	0,0	69,1	82,0	0,0	0,0	1.340,0	1.326,7
14/03/26	0,0	0,0	151,6	143,9	0,0	0,0	909,5	1.196,8
15/03/26	0,0	0,0	68,8	67,1	0,0	0,0	918,7	993,4
16/03/26	0,0	0,0	427,0	346,8	0,0	0,0	539,4	568,4
17/03/26	0,0	0,0	76,7	81,8	0,0	0,0	399,1	383,9
18/03/26	0,0	0,0	455,6	344,6	0,0	0,0	411,4	400,6
19/03/26	0,0	0,0	438,8	349,9	0,0	0,0	844,1	799,7
20/03/26	0,0	0,0	59,0	63,1	0,0	0,0	1.017,8	1.296,2
21/03/26	0,0	0,0	75,1	75,8	0,0	0,0	568,9	558,3
22/03/26	0,0	0,0	73,0	70,6	0,0	0,0	851,3	893,3
23/03/26	0,0	0,0	464,0	411,1	0,0	0,0	957,3	972,7
24/03/26	0,0	0,0	81,0	75,2	0,0	0,0	853,9	801,0
25/03/26	0,0	0,0	428,0	81,5	0,0	0,0	838,6	576,8
26/03/26	0,0	0,0	76,4	84,8	0,0	0,0	1.729,1	1.700,5
27/03/26	0,0	0,0	81,0	90,1	0,0	0,0	1.910,2	1.846,2
28/03/26	0,0	0,0	82,0	80,8	0,0	0,0	1.446,0	881,4
29/03/26	0,0	0,0	51,0	53,5	0,0	0,0	420,1	440,1
30/03/26	0,0	0,0	321,6	350,9	0,0	0,0	448,3	455,3
31/03/26	0,0	0,0	418,0	362,0	0,0	0,0	413,8	428,6
Total	0,0	0,0	5.231,1	4.530,0	0,0	0,0	29.096,9	28.335,4
<p>Volumes Entregues, em atendimento à Portaria ANP Nº 1/2003 – "I. Instalações de Transporte e Serviços Prestados - h) Quantidades programadas e realizadas de gás nos pontos de recepção e entrega". Propriedade da Transportadora Brasileira Gasoduto Bolívia-Brasil S.A.</p>								


março-26			Volumes Entregues					
(Mm³)	Entrega							
	Valparaíso		Bilac		Guaíçara		Iacanga	
	Programado	Realizado	Programado	Realizado	Programado	Realizado	Programado	Realizado
01/03/26	17,7	0,0	32,1	25,6	46,0	42,4	135,1	130,8
02/03/26	0,0	0,0	33,5	28,2	61,5	61,1	152,4	138,4
03/03/26	0,0	0,0	41,5	34,1	71,3	74,4	162,8	153,6
04/03/26	2,7	1,1	40,4	34,0	66,0	63,7	140,7	161,0
05/03/26	0,0	0,2	49,0	41,5	66,7	66,6	183,9	239,1
06/03/26	1,2	9,6	38,2	30,1	68,8	60,5	163,7	145,2
07/03/26	25,0	24,8	39,9	32,5	54,6	49,1	154,3	164,1
08/03/26	17,7	13,3	29,0	25,1	44,3	38,0	138,8	133,5
09/03/26	17,7	16,4	41,2	37,3	49,6	57,6	380,4	276,8
10/03/26	24,5	21,7	51,1	42,3	65,7	63,1	186,3	159,0
11/03/26	23,0	28,2	43,7	36,3	67,6	63,9	166,1	162,3
12/03/26	30,0	29,4	45,2	42,4	64,8	64,3	194,9	176,0
13/03/26	25,0	20,8	51,1	53,3	70,0	73,3	256,5	245,2
14/03/26	21,0	23,8	51,0	48,7	70,4	64,1	281,6	260,9
15/03/26	21,0	24,7	38,5	29,6	44,2	43,0	292,0	276,3
16/03/26	22,0	19,4	44,2	37,0	89,9	64,6	169,7	147,5
17/03/26	12,0	18,5	47,7	36,1	70,4	63,9	140,9	203,5
18/03/26	20,5	18,3	47,5	42,1	73,7	68,6	230,6	237,6
19/03/26	15,5	9,1	48,5	43,8	65,2	63,5	290,5	291,9
20/03/26	5,0	3,7	42,9	42,4	65,1	64,7	222,7	190,6
21/03/26	0,0	0,2	54,5	49,6	54,2	50,8	130,2	133,1
22/03/26	0,0	0,0	39,7	42,4	46,5	41,0	178,0	155,5
23/03/26	0,0	0,0	45,3	35,8	62,2	65,6	220,9	213,1
24/03/26	0,0	0,0	49,8	44,3	73,9	74,2	155,7	164,0
25/03/26	0,0	0,0	47,0	39,9	71,9	66,6	188,2	201,1
26/03/26	0,0	0,0	53,4	49,2	70,3	67,6	231,0	194,4
27/03/26	0,0	0,0	56,3	51,0	67,9	68,2	202,8	179,6
28/03/26	0,0	0,0	54,3	52,2	77,7	66,1	159,6	143,6
29/03/26	0,0	0,0	36,3	31,2	43,4	41,0	135,2	127,0
30/03/26	0,2	2,7	41,6	33,0	50,2	49,4	130,4	129,8
31/03/26	5,5	9,3	49,4	51,6	53,1	48,6	156,1	156,8
Total	307,2	295,1	1.383,7	1.222,5	1.947,0	1.849,8	5.932,1	5.691,5
<p>Volumes Entregues, em atendimento à Portaria ANP Nº 1/2003 – "I. Instalações de Transporte e Serviços Prestados - h) Quantidades programadas e realizadas de gás nos pontos de recepção e entrega". Propriedade da Transportadora Brasileira Gasoduto Bolívia-Brasil S.A.</p>								


março-26			<h2 style="text-align: center;">Volumes Entregues</h2>					
(Mm³)	Entrega							
	Ibitinga		Boa Esperança do Sul		São Carlos		Rio Claro	
	Programado	Realizado	Programado	Realizado	Programado	Realizado	Programado	Realizado
01/03/26	12,4	12,3	137,9	129,2	223,7	216,3	663,5	931,4
02/03/26	11,8	17,1	146,0	138,3	238,6	236,6	667,5	941,9
03/03/26	14,1	14,8	224,6	232,6	237,6	243,9	656,4	930,8
04/03/26	15,7	16,7	270,6	270,9	262,3	244,5	822,4	939,8
05/03/26	17,3	17,6	283,6	273,7	237,3	240,0	821,1	941,5
06/03/26	18,5	16,6	288,5	270,5	244,0	240,1	791,4	934,9
07/03/26	11,2	12,4	204,2	199,5	228,6	223,4	794,8	919,9
08/03/26	9,9	12,0	127,2	117,6	197,2	192,7	797,4	902,4
09/03/26	15,5	16,0	101,4	99,1	219,1	224,7	793,4	932,0
10/03/26	17,2	15,4	230,8	214,5	247,9	243,4	786,5	935,9
11/03/26	16,3	16,7	206,0	203,2	238,1	253,1	838,8	940,1
12/03/26	16,8	15,8	205,4	203,5	249,3	262,7	777,1	954,7
13/03/26	15,1	16,4	209,7	200,7	251,7	259,4	778,8	943,0
14/03/26	10,7	12,6	187,7	184,0	240,4	243,2	781,1	927,9
15/03/26	7,4	12,0	139,6	134,4	241,6	222,4	782,6	913,4
16/03/26	16,8	15,2	118,9	108,5	272,0	257,7	763,9	940,2
17/03/26	14,2	17,0	175,5	198,9	267,0	261,4	765,4	939,2
18/03/26	17,1	18,3	211,0	203,2	285,7	256,3	761,0	935,8
19/03/26	18,1	15,7	217,5	250,9	288,4	259,7	770,6	936,0
20/03/26	11,6	14,4	231,1	241,2	284,7	265,1	762,6	923,0
21/03/26	5,9	5,8	176,8	211,1	258,8	265,4	688,7	927,2
22/03/26	5,7	6,6	359,0	308,1	279,2	244,9	780,8	917,4
23/03/26	16,6	11,9	128,9	124,4	281,5	264,7	739,1	934,5
24/03/26	10,3	11,3	166,2	183,1	308,0	265,6	770,3	956,8
25/03/26	9,1	10,0	234,3	201,0	327,4	264,2	769,2	967,3
26/03/26	11,4	11,8	157,9	185,7	308,3	265,3	785,5	986,4
27/03/26	11,6	12,0	171,5	174,3	287,7	257,6	774,8	973,8
28/03/26	10,7	14,8	118,8	145,2	255,7	249,7	787,5	979,0
29/03/26	9,0	13,2	71,5	71,9	234,9	227,8	778,3	958,2
30/03/26	13,1	15,9	133,2	102,1	285,3	256,4	775,2	991,4
31/03/26	17,1	17,6	207,0	219,5	265,0	263,2	806,9	989,9
Total	408,2	435,9	5.842,3	5.800,9	8.047,0	7.671,3	23.832,4	29.245,8
<p style="text-align: center;">Volumes Entregues, em atendimento à Portaria ANP Nº 1/2003 – "I. Instalações de Transporte e Serviços Prestados - h) Quantidades programadas e realizadas de gás nos pontos de recepção e entrega". Propriedade da Transportadora Brasileira Gasoduto Bolívia-Brasil S.A.</p>								


março-26			Volumes Entregues					
(Mm³)	Entrega							
	Limeira		Americana		Jaguariúna		Itatiba	
	Programado	Realizado	Programado	Realizado	Programado	Realizado	Programado	Realizado
01/03/26	1.052,3	990,1	390,7	461,0	721,6	790,0	391,9	425,2
02/03/26	1.137,0	1.008,1	545,0	584,5	824,1	891,4	502,9	522,5
03/03/26	1.140,8	978,0	529,8	607,7	862,2	928,4	516,1	541,3
04/03/26	1.179,4	994,6	433,1	511,0	898,0	952,9	539,6	540,5
05/03/26	1.149,2	991,3	437,8	523,0	938,7	949,9	518,0	533,0
06/03/26	1.143,3	977,7	435,4	506,4	927,4	949,7	514,1	536,2
07/03/26	1.087,7	953,7	409,7	511,7	872,7	888,2	454,0	476,9
08/03/26	1.160,5	936,2	421,2	465,8	768,8	791,3	416,4	425,1
09/03/26	1.130,0	1.004,7	424,7	478,5	865,8	901,3	510,1	531,0
10/03/26	1.131,9	1.014,8	397,1	488,8	873,0	898,9	498,8	542,5
11/03/26	1.155,1	1.038,1	433,6	500,8	882,3	907,4	533,3	540,5
12/03/26	1.167,0	1.042,6	460,6	518,5	881,8	917,0	530,0	541,6
13/03/26	1.149,3	1.024,2	348,2	473,4	873,8	926,0	545,3	539,5
14/03/26	1.147,1	1.014,3	333,0	378,5	890,9	863,8	466,7	480,2
15/03/26	1.101,8	982,9	314,6	381,6	784,3	837,0	410,5	439,8
16/03/26	1.176,5	1.009,7	303,1	399,2	968,4	952,3	509,1	521,9
17/03/26	1.170,6	1.001,8	325,4	407,7	916,0	988,2	535,6	542,0
18/03/26	1.168,9	986,2	446,2	517,8	919,3	986,2	539,3	548,9
19/03/26	1.149,8	986,2	391,1	483,2	946,3	970,9	543,3	544,8
20/03/26	1.128,2	968,8	343,6	469,8	918,2	952,4	523,4	541,2
21/03/26	1.060,8	963,9	327,3	431,9	964,5	800,2	478,7	462,2
22/03/26	1.103,2	964,2	319,1	338,0	723,6	593,6	416,0	399,3
23/03/26	1.149,2	1.005,5	273,8	388,1	760,1	819,3	496,2	516,5
24/03/26	1.178,2	1.018,1	306,1	420,1	792,8	871,0	529,8	540,2
25/03/26	1.175,1	1.014,7	335,7	417,0	903,5	893,5	528,0	522,6
26/03/26	1.164,3	984,6	335,0	477,8	862,5	894,9	520,3	536,5
27/03/26	1.117,9	987,6	362,1	432,2	857,6	905,9	512,1	533,1
28/03/26	1.203,4	980,5	368,8	405,9	822,4	875,7	473,0	488,9
29/03/26	1.124,6	953,8	260,9	352,2	719,5	795,5	429,5	430,4
30/03/26	1.194,0	1.002,7	363,9	419,7	860,9	864,6	511,3	516,8
31/03/26	1.177,7	982,7	366,2	476,6	857,9	890,5	514,5	484,9
Total	35.474,9	30.762,5	11.742,8	14.228,8	26.658,9	27.447,8	15.407,5	15.746,1
<p>Volumes Entregues, em atendimento à Portaria ANP Nº 1/2003 – "I. Instalações de Transporte e Serviços Prestados - h) Quantidades programadas e realizadas de gás nos pontos de recepção e entrega". Propriedade da Transportadora Brasileira Gasoduto Bolívia-Brasil S.A.</p>								


março-26			Volumes Entregues							
(Mm³)	Entrega									
	Guararema		Sumaré		Campinas		Indaiatuba		Itirapina	
	Programado	Realizado	Programado	Realizado	Programado	Realizado	Programado	Realizado	Programado	Realizado
01/03/26	463,3	415,6	33,1	45,5	0,0	0,0	13,5	13,1	9,6	0,1
02/03/26	505,0	426,6	173,4	177,8	60,0	60,4	40,2	42,6	19,4	21,0
03/03/26	530,8	505,5	180,1	170,1	78,0	58,9	48,3	47,2	24,7	24,0
04/03/26	587,0	521,5	182,7	173,9	75,0	62,4	45,5	45,8	22,0	24,0
05/03/26	512,0	446,0	194,8	148,9	84,0	54,4	58,7	45,6	25,3	22,9
06/03/26	532,4	489,8	129,7	149,6	53,0	51,1	45,6	47,1	20,4	24,4
07/03/26	485,1	454,5	91,1	85,0	20,0	15,0	27,0	25,9	14,8	14,3
08/03/26	582,5	404,2	18,1	21,0	0,0	0,0	11,0	12,4	0,0	0,1
09/03/26	566,0	563,6	188,1	190,2	68,0	82,2	45,2	39,7	18,4	21,0
10/03/26	594,5	572,5	164,7	186,9	76,0	68,1	43,3	42,3	22,2	22,2
11/03/26	468,6	428,1	179,7	198,3	69,0	71,3	44,5	44,1	21,3	23,8
12/03/26	598,2	538,9	189,7	203,9	70,0	74,4	44,5	43,7	25,1	24,3
13/03/26	489,3	434,1	193,1	201,1	75,0	66,0	43,6	42,4	22,3	21,9
14/03/26	428,2	367,4	106,1	122,7	16,0	20,2	28,6	26,4	11,8	13,1
15/03/26	482,5	285,0	39,7	69,1	0,0	0,0	11,4	11,5	10,6	0,2
16/03/26	467,4	387,4	164,7	190,5	82,0	63,4	44,2	38,3	17,5	20,9
17/03/26	484,1	385,6	194,7	204,6	70,0	73,5	44,5	47,4	21,2	21,9
18/03/26	471,1	417,0	194,5	209,6	73,0	87,5	48,5	44,4	20,3	19,9
19/03/26	378,5	306,6	204,5	233,2	90,0	90,0	46,5	48,4	22,3	22,0
20/03/26	453,9	379,9	204,5	201,8	81,0	57,0	43,5	47,4	20,7	22,4
21/03/26	383,6	346,4	142,3	96,1	18,0	15,5	25,5	29,3	12,0	12,1
22/03/26	472,2	369,9	49,6	4,8	0,0	0,0	11,0	13,8	0,0	0,2
23/03/26	349,2	273,0	124,2	120,5	55,0	31,5	41,5	45,5	17,5	19,7
24/03/26	341,1	289,2	184,8	141,6	47,0	40,9	47,5	47,3	21,2	22,5
25/03/26	337,9	289,8	179,8	155,4	43,0	51,0	48,5	47,8	20,3	23,0
26/03/26	488,7	361,4	164,7	168,9	56,0	52,9	50,5	49,1	22,4	22,3
27/03/26	329,8	341,8	158,1	170,6	53,0	40,0	48,5	78,2	23,1	23,0
28/03/26	341,9	341,3	104,6	56,0	20,0	9,8	64,1	71,2	11,5	13,1
29/03/26	347,6	347,3	28,1	11,5	0,0	0,0	60,5	55,5	10,1	1,2
30/03/26	337,8	334,8	97,6	88,1	35,0	22,6	92,4	88,9	16,5	15,9
31/03/26	328,4	309,0	104,6	128,3	40,0	37,1	103,5	96,1	22,2	23,7
Total	14.138,5	12.333,6	4.365,3	4.325,3	1.507,0	1.357,2	1.371,6	1.378,4	546,8	541,4
<p>Volumes Entregues, em atendimento à Portaria ANP Nº 1/2003 – "I. Instalações de Transporte e Serviços Prestados - h) Quantidades programadas e realizadas de gás nos pontos de recepção e entrega". Propriedade da Transportadora Brasileira Gasoduto Bolívia-Brasil S.A.</p>										


março-26			Volumes Entregues							
(Mm³)	Entrega									
	Itu		Porto Feliz		Araçoiaba		Itapetininga		GEMINI	
	Programado	Realizado	Programado	Realizado	Programado	Realizado	Programado	Realizado	Programado	Realizado
01/03/26	390,0	353,1	110,5	154,3	19,1	138,6	116,5	0,5	116,0	118,8
02/03/26	378,7	393,0	266,4	260,3	28,0	146,4	116,4	0,8	0,0	0,0
03/03/26	396,2	396,1	279,7	251,8	30,1	147,2	117,7	1,6	0,0	0,0
04/03/26	383,9	398,7	264,1	268,4	27,8	147,7	117,6	1,9	0,0	0,0
05/03/26	398,0	408,5	311,0	314,5	32,1	148,2	119,5	4,7	240,0	241,0
06/03/26	393,3	418,0	295,7	297,2	27,5	147,1	120,8	5,0	380,0	385,1
07/03/26	429,8	413,6	223,8	215,7	26,8	145,2	116,3	0,4	380,0	383,8
08/03/26	387,6	391,8	166,0	166,2	19,3	138,9	115,6	0,0	380,0	381,7
09/03/26	434,1	411,9	291,6	271,3	29,8	148,5	120,0	5,8	380,0	386,1
10/03/26	504,4	409,1	215,3	318,4	30,6	150,2	124,9	7,1	380,0	388,3
11/03/26	403,0	408,7	310,4	315,3	28,6	147,9	122,6	7,6	380,0	383,0
12/03/26	451,7	410,1	252,6	289,2	35,7	147,0	120,1	8,3	0,0	0,0
13/03/26	434,8	415,4	279,5	301,9	32,0	151,5	121,1	5,2	0,0	0,0
14/03/26	421,5	412,3	220,7	196,9	17,3	146,7	115,0	0,8	0,0	0,0
15/03/26	410,3	388,6	130,5	79,3	25,3	137,9	115,0	0,2	0,0	0,0
16/03/26	435,4	410,2	131,0	187,7	23,0	148,0	117,2	3,7	240,0	241,5
17/03/26	463,0	435,4	289,0	274,7	32,1	149,9	120,8	5,0	380,0	376,8
18/03/26	461,3	440,3	305,3	308,1	28,2	149,1	121,4	7,7	269,2	180,5
19/03/26	444,6	451,7	301,9	298,8	25,6	147,3	120,7	6,0	323,8	360,7
20/03/26	457,0	451,0	317,2	321,5	31,2	150,5	121,9	6,3	360,0	362,6
21/03/26	484,3	422,1	229,5	246,7	29,3	149,6	118,9	1,9	380,0	227,6
22/03/26	489,1	394,7	77,7	134,4	21,4	139,5	115,0	0,3	269,2	248,5
23/03/26	480,3	424,0	183,7	239,8	27,7	151,2	119,3	2,8	380,0	387,5
24/03/26	357,2	417,6	182,8	158,0	29,3	148,7	118,9	5,9	380,0	386,4
25/03/26	429,4	426,7	193,4	221,7	27,1	145,9	125,8	10,0	379,8	383,4
26/03/26	434,9	440,5	258,4	248,2	27,4	151,0	122,1	8,2	380,0	379,0
27/03/26	447,3	446,4	277,0	267,8	30,8	151,0	125,1	6,3	380,0	386,6
28/03/26	440,8	431,8	221,1	226,8	21,0	142,8	123,4	8,3	380,0	385,3
29/03/26	419,5	419,5	145,8	125,5	16,2	140,9	117,8	2,6	380,0	383,2
30/03/26	467,3	443,5	227,5	245,4	25,0	148,7	121,4	7,5	0,0	0,0
31/03/26	438,1	449,1	260,8	243,6	24,3	146,5	125,5	6,3	0,0	0,0
Total	13.366,7	12.933,5	7.220,1	7.449,4	829,7	4.549,6	3.714,3	138,5	7.517,9	7.357,3
<p>Volumes Entregues, em atendimento à Portaria ANP Nº 1/2003 – “I. Instalações de Transporte e Serviços Prestados - h) Quantidades programadas e realizadas de gás nos pontos de recepção e entrega”. Propriedade da Transportadora Brasileira Gasoduto Bolívia-Brasil S.A.</p>										


março-26			Volumes Entregues			
(Mm³)	Entrega					
	REPAR		REPLAN		Canoas UTE	
	Programado	Realizado	Programado	Realizado	Programado	Realizado
01/03/26	1.300,0	1.282,4	2.300,0	2.266,9	0,0	0,0
02/03/26	1.350,0	1.285,8	2.250,0	2.186,6	0,0	0,0
03/03/26	1.300,0	1.273,1	2.250,0	2.101,7	0,0	10,7
04/03/26	1.350,0	1.311,5	2.200,0	2.196,0	0,0	0,0
05/03/26	1.400,0	1.294,3	2.250,0	2.168,2	0,0	0,0
06/03/26	1.250,0	1.192,9	2.250,0	2.147,6	0,0	0,0
07/03/26	1.200,0	1.103,1	2.250,0	2.241,2	0,0	0,0
08/03/26	1.100,0	1.138,6	2.250,0	2.156,7	0,0	0,0
09/03/26	1.300,0	1.317,9	2.300,0	2.204,5	0,0	0,0
10/03/26	1.450,0	1.442,2	2.200,0	2.126,0	0,0	0,0
11/03/26	1.500,0	1.358,8	2.300,0	2.159,6	0,0	0,0
12/03/26	1.250,0	1.286,0	2.200,0	2.136,9	0,0	0,0
13/03/26	1.300,0	1.272,3	2.200,0	2.129,9	0,0	0,0
14/03/26	1.300,0	1.254,3	2.200,0	2.051,6	0,0	0,0
15/03/26	1.300,0	1.151,5	2.150,0	2.029,0	0,0	0,0
16/03/26	1.150,0	1.143,5	2.150,0	2.027,1	0,0	0,0
17/03/26	1.250,0	1.200,7	2.150,0	2.046,6	0,0	0,0
18/03/26	1.250,0	1.237,6	2.100,0	2.034,1	0,0	0,0
19/03/26	1.300,0	1.259,3	2.200,0	2.178,8	0,0	0,0
20/03/26	1.300,0	1.289,8	2.200,0	2.183,7	0,0	0,0
21/03/26	1.250,0	1.320,6	2.100,0	2.159,3	100,0	0,0
22/03/26	1.450,0	1.387,6	2.250,0	2.160,2	0,0	0,0
23/03/26	1.450,0	1.447,5	2.200,0	2.168,1	0,0	0,0
24/03/26	1.500,0	1.526,7	2.250,0	2.250,9	0,0	0,0
25/03/26	1.500,0	1.554,8	2.490,0	2.244,8	0,0	0,0
26/03/26	1.450,0	1.537,5	2.250,0	2.163,3	0,0	0,0
27/03/26	1.500,0	1.508,4	2.250,0	2.167,0	0,0	0,0
28/03/26	1.450,0	1.444,0	2.200,0	2.206,1	100,0	72,4
29/03/26	1.450,0	1.388,8	2.250,0	2.180,5	100,0	0,0
30/03/26	1.400,0	1.407,3	2.496,1	2.205,9	100,0	0,0
31/03/26	1.450,0	1.479,3	2.200,0	2.175,1	100,0	0,0
Total	41.750,0	41.098,2	69.286,2	66.853,8	500,0	83,0
<p>Volumes Entregues, em atendimento à Portaria ANP Nº 1/2003 – "I. Instalações de Transporte e Serviços Prestados - h) Quantidades programadas e realizadas de gás nos pontos de recepção e entrega". Propriedade da Transportadora Brasileira Gasoduto Bolívia-Brasil S.A.</p>						

março-26			Volumes Entregues					
(Mm³)	Entrega							
	EMED GASCAR (EMR Replan)		EMED GASPAJ (EMR Jacutinga)		EMED GUARAREMA (EMR Guararema)		Campo Largo	
	Programado	Realizado	Programado	Realizado	Programado	Realizado	Programado	Realizado
01/03/26	510,7	510,7	259,7	261,7	3.500,0	3.520,2	169,3	161,7
02/03/26	27,6	0,0	233,6	232,5	4.000,0	3.981,5	188,8	196,1
03/03/26	0,0	0,0	259,7	257,6	4.000,0	3.973,8	228,3	226,5
04/03/26	0,0	0,0	259,7	256,4	2.212,0	3.947,9	221,0	218,3
05/03/26	20,0	20,0	259,7	260,9	4.000,0	3.991,9	220,9	207,6
06/03/26	20,0	20,0	259,7	268,1	4.000,0	4.008,9	258,3	208,7
07/03/26	0,0	0,0	259,7	261,1	4.500,0	4.472,6	204,8	194,9
08/03/26	650,0	650,0	252,7	255,2	3.000,0	3.013,0	172,7	176,8
09/03/26	0,0	0,0	259,7	262,1	4.000,0	4.014,6	209,7	213,0
10/03/26	0,0	0,0	259,7	261,9	3.400,0	3.426,4	224,4	223,6
11/03/26	0,0	0,0	259,7	267,6	4.000,0	4.011,9	224,4	233,1
12/03/26	0,0	0,0	304,2	273,7	4.000,0	4.012,2	235,6	236,8
13/03/26	0,0	0,0	259,7	265,7	4.000,0	4.008,3	232,1	225,3
14/03/26	0,0	0,0	262,7	265,7	4.000,0	4.025,9	216,3	207,9
15/03/26	527,3	527,3	259,0	257,8	4.000,0	4.030,7	161,0	172,9
16/03/26	0,0	0,0	236,0	257,7	4.000,0	3.988,0	200,5	202,6
17/03/26	300,0	300,0	215,0	223,1	4.000,0	3.984,8	218,3	213,1
18/03/26	0,0	0,0	156,4	165,4	4.000,0	3.952,9	220,3	220,7
19/03/26	0,0	0,0	252,9	251,3	4.000,0	3.945,8	215,0	212,8
20/03/26	0,0	0,0	182,2	181,3	4.000,0	3.968,2	224,8	211,8
21/03/26	519,2	519,2	258,2	259,3	3.474,8	3.478,3	242,6	197,2
22/03/26	300,0	300,0	263,7	267,0	3.000,0	3.031,8	159,3	161,3
23/03/26	0,0	0,0	263,7	266,4	3.000,0	3.029,4	214,4	192,6
24/03/26	1.300,0	1.300,0	244,9	265,4	4.000,0	4.026,9	227,0	189,9
25/03/26	2.500,0	370,0	263,7	274,0	4.000,0	3.999,0	211,0	208,9
26/03/26	0,0	0,0	317,6	317,3	4.000,0	3.995,6	211,7	219,3
27/03/26	349,7	349,7	171,2	174,0	4.000,0	4.058,1	214,2	216,5
28/03/26	1.644,0	1.644,0	270,7	270,5	4.000,0	3.992,5	205,7	206,2
29/03/26	330,0	330,0	260,7	263,1	4.000,0	4.027,7	180,6	184,4
30/03/26	400,0	400,0	265,7	269,5	4.800,0	4.860,0	210,5	223,9
31/03/26	456,6	456,6	261,7	256,9	5.000,0	4.831,3	226,5	226,4
Total	9.855,2	7.697,6	7.792,7	7.870,4	119.886,8	121.610,0	6.550,1	6.390,9
<p>Volumes Entregues, em atendimento à Portaria ANP Nº 1/2003 – "I. Instalações de Transporte e Serviços Prestados - h) Quantidades programadas e realizadas de gás nos pontos de recepção e entrega". Propriedade da Transportadora Brasileira Gasoduto Bolívia-Brasil S.A.</p>								

março-26			Volumes Entregues					
(Mm³)	Entrega							
	Araucária CIC		Araucária UTE		Joinville		Guaramirim	
	Programado	Realizado	Programado	Realizado	Programado	Realizado	Programado	Realizado
01/03/26	727,8	787,9	0,0	0,0	65,5	62,5	355,1	373,7
02/03/26	958,2	1.001,1	0,0	0,0	159,2	154,5	506,1	510,3
03/03/26	1.007,9	1.017,3	0,0	0,0	158,0	154,1	461,1	445,2
04/03/26	986,0	1.002,9	729,2	1.796,6	153,7	149,7	489,4	495,4
05/03/26	1.007,8	1.016,7	2.100,0	2.052,3	153,5	146,1	487,3	486,2
06/03/26	1.025,6	1.022,5	2.100,0	2.117,2	136,0	130,1	489,6	479,7
07/03/26	871,8	884,9	55,0	48,0	81,1	79,1	393,7	390,5
08/03/26	816,8	808,8	0,0	0,0	56,5	53,2	371,0	337,4
09/03/26	1.014,8	997,0	1.550,0	1.236,5	100,0	97,4	407,9	371,8
10/03/26	998,4	1.009,2	1.030,0	966,9	171,5	171,3	453,1	466,8
11/03/26	1.000,5	1.028,0	930,0	656,4	172,0	166,2	452,2	442,2
12/03/26	1.011,9	1.041,8	600,0	614,4	171,5	167,0	476,3	468,6
13/03/26	1.003,9	972,0	600,0	667,7	150,5	147,6	442,8	462,2
14/03/26	842,7	870,0	0,0	0,0	88,5	90,3	339,1	395,3
15/03/26	800,3	816,0	0,0	0,0	75,0	72,7	359,8	359,0
16/03/26	963,0	986,6	0,0	0,0	157,5	155,0	423,6	452,1
17/03/26	1.003,1	1.014,4	1.708,3	1.707,8	146,8	147,0	473,7	489,3
18/03/26	990,5	997,3	1.750,0	1.959,0	153,0	149,9	496,2	483,8
19/03/26	972,3	954,0	1.900,0	1.952,4	158,5	154,5	502,6	505,1
20/03/26	963,8	952,4	1.950,0	1.992,0	148,0	144,0	480,1	480,3
21/03/26	879,1	882,3	48,1	46,8	81,9	83,2	452,0	379,8
22/03/26	806,3	832,7	0,0	0,0	70,5	68,1	374,6	374,2
23/03/26	973,4	999,5	1.800,0	1.798,5	146,0	141,5	475,8	492,2
24/03/26	988,8	1.012,8	50,0	47,0	154,1	154,6	494,6	526,6
25/03/26	999,1	1.005,3	0,0	0,0	171,8	168,6	521,1	534,0
26/03/26	1.021,2	1.022,6	0,0	0,0	162,3	159,6	515,7	533,3
27/03/26	1.004,1	1.025,1	0,0	0,0	144,0	139,0	516,5	516,5
28/03/26	912,9	950,0	0,0	0,0	86,6	84,9	393,6	404,9
29/03/26	846,8	845,3	0,0	0,0	64,9	65,9	360,4	353,4
30/03/26	995,1	1.028,5	0,0	0,0	153,0	149,7	483,7	488,4
31/03/26	1.012,9	1.061,2	1.650,0	1.441,6	157,0	152,4	496,6	490,3
Total	29.407,1	29.846,2	20.550,6	21.101,0	4.048,3	3.959,5	13.945,2	13.988,2
<p>Volumes Entregues, em atendimento à Portaria ANP Nº 1/2003 – "I. Instalações de Transporte e Serviços Prestados - h) Quantidades programadas e realizadas de gás nos pontos de recepção e entrega". Propriedade da Transportadora Brasileira Gasoduto Bolívia-Brasil S.A.</p>								

março-26			Volumes Entregues					
(Mm³)	Entrega							
	Gaspar		Brusque		Tijucas		S.P.Alcântara	
	Programado	Realizado	Programado	Realizado	Programado	Realizado	Programado	Realizado
01/03/26	79,0	83,4	14,2	10,6	218,2	224,6	35,7	34,3
02/03/26	215,5	220,2	31,2	31,0	214,4	227,3	69,0	66,9
03/03/26	225,5	227,4	32,7	33,8	204,7	219,9	63,3	64,8
04/03/26	225,3	232,2	35,2	35,1	224,2	214,1	73,0	69,2
05/03/26	231,6	226,2	33,1	33,8	216,9	220,1	65,0	67,2
06/03/26	221,5	225,0	33,3	33,9	290,1	222,9	71,0	72,2
07/03/26	137,0	137,5	20,8	20,6	224,0	228,6	56,0	56,1
08/03/26	86,5	90,6	7,0	7,0	212,5	213,9	36,0	38,2
09/03/26	217,3	222,0	31,6	31,9	221,5	226,7	67,7	67,2
10/03/26	233,8	236,2	35,0	33,5	228,5	228,7	64,0	64,7
11/03/26	249,3	247,7	33,0	32,8	222,8	229,8	70,0	70,3
12/03/26	237,5	236,6	33,5	33,5	215,3	215,1	66,2	66,0
13/03/26	231,0	244,9	33,1	33,3	225,4	225,6	68,2	68,2
14/03/26	136,5	132,7	23,3	26,5	216,5	227,8	57,6	53,1
15/03/26	85,5	86,2	13,8	12,5	215,5	221,2	33,0	35,7
16/03/26	218,5	220,1	31,5	32,0	224,9	234,6	69,0	72,1
17/03/26	227,0	228,0	34,3	35,0	224,1	224,5	74,7	72,3
18/03/26	229,0	237,2	35,2	36,1	206,5	204,2	64,1	69,0
19/03/26	235,5	247,8	35,5	35,4	206,8	206,1	71,0	64,8
20/03/26	233,5	218,3	32,3	33,2	223,3	220,9	67,0	62,6
21/03/26	131,5	119,5	22,6	24,4	218,0	218,9	54,0	50,5
22/03/26	83,0	65,9	14,5	14,3	215,8	215,4	35,8	36,2
23/03/26	215,0	230,3	32,0	31,8	232,5	235,0	66,6	64,1
24/03/26	235,5	233,9	33,5	34,5	218,5	221,0	68,4	67,4
25/03/26	242,5	241,3	35,3	35,3	219,6	221,0	64,4	60,5
26/03/26	235,0	241,2	34,9	33,3	213,0	208,7	65,0	71,9
27/03/26	236,5	231,3	33,2	32,6	228,0	227,4	72,5	73,5
28/03/26	131,5	153,8	23,7	26,0	216,5	208,1	50,0	50,0
29/03/26	89,7	87,9	13,7	13,8	214,8	206,9	35,0	34,9
30/03/26	222,3	238,1	33,1	33,6	218,0	220,1	70,8	65,1
31/03/26	222,5	221,7	34,5	34,9	207,1	208,9	69,6	64,8
Total	6.001,3	6.065,2	890,5	895,8	6.837,9	6.827,9	1.893,5	1.874,0
<p>Volumes Entregues, em atendimento à Portaria ANP Nº 1/2003 – "I. Instalações de Transporte e Serviços Prestados - h) Quantidades programadas e realizadas de gás nos pontos de recepção e entrega". Propriedade da Transportadora Brasileira Gasoduto Bolívia-Brasil S.A.</p>								

março-26			Volumes Entregues					
(Mm³)	Entrega							
	Tubarão		Urussanga		N. Veneza		V. do Cedro	
	Programado	Realizado	Programado	Realizado	Programado	Realizado	Programado	Realizado
01/03/26	74,0	74,3	155,4	157,0	270,0	259,1	42,3	42,5
02/03/26	79,6	80,6	183,0	171,4	299,0	296,2	162,5	158,9
03/03/26	87,0	89,2	178,6	174,9	301,7	297,3	180,5	182,3
04/03/26	81,3	84,8	181,0	175,2	301,1	299,7	182,9	178,8
05/03/26	80,8	80,3	184,1	185,6	282,7	263,7	166,7	171,0
06/03/26	78,0	82,4	188,0	187,5	260,5	253,5	163,9	161,1
07/03/26	72,2	75,8	180,5	172,3	256,2	253,3	74,2	75,4
08/03/26	66,7	74,3	178,5	172,0	271,7	272,6	42,2	42,3
09/03/26	80,2	87,2	188,5	194,7	297,3	303,0	154,1	163,6
10/03/26	75,7	78,5	190,6	206,7	300,1	299,3	185,8	181,9
11/03/26	70,1	76,9	199,5	210,2	297,7	310,3	182,3	184,4
12/03/26	79,7	80,8	197,5	205,5	285,3	278,4	185,0	185,8
13/03/26	77,8	82,1	198,3	207,6	270,7	279,9	182,5	177,8
14/03/26	70,1	71,1	188,3	196,2	278,6	287,8	89,2	88,4
15/03/26	71,5	73,5	177,8	180,8	274,3	280,3	49,4	48,1
16/03/26	77,1	76,8	190,7	185,0	287,6	291,8	155,5	159,9
17/03/26	83,0	83,4	189,0	185,1	289,5	298,3	167,4	174,3
18/03/26	77,9	77,5	190,0	187,5	305,7	327,5	173,0	176,9
19/03/26	73,0	74,3	189,0	184,1	308,3	299,2	170,7	171,6
20/03/26	75,9	75,3	188,6	186,5	307,5	294,8	183,0	169,0
21/03/26	71,7	72,6	184,5	182,1	281,3	277,3	83,9	91,5
22/03/26	66,3	66,4	176,0	175,3	260,1	261,1	50,7	50,7
23/03/26	80,7	85,8	189,5	186,1	270,3	267,6	157,8	164,0
24/03/26	80,0	88,6	188,1	195,5	302,1	294,8	181,3	189,2
25/03/26	79,7	83,6	193,8	194,9	300,6	299,4	184,5	190,2
26/03/26	76,1	83,9	188,5	190,9	297,1	286,6	188,5	190,3
27/03/26	86,0	90,3	187,5	184,8	254,5	253,8	186,7	185,3
28/03/26	72,2	74,2	183,0	180,9	275,6	266,2	99,8	101,0
29/03/26	65,3	72,7	175,0	175,3	276,3	265,5	51,1	48,6
30/03/26	77,6	85,1	191,0	195,6	298,5	296,0	160,6	158,2
31/03/26	81,8	84,1	189,0	190,2	294,6	286,2	163,3	157,7
Total	2.368,7	2.466,6	5.762,7	5.777,1	8.856,3	8.800,3	4.401,2	4.420,7
<p>Volumes Entregues, em atendimento à Portaria ANP Nº 1/2003 – "I. Instalações de Transporte e Serviços Prestados - h) Quantidades programadas e realizadas de gás nos pontos de recepção e entrega". Propriedade da Transportadora Brasileira Gasoduto Bolívia-Brasil S.A.</p>								

março-26				Volumes Entregues							
(Mm³)	Entrega										
	Igrejinha		Araricá		Cachoeirinha		Canoas		REFAP		Total Programado
	Programado	Realizado	Programado	Realizado	Programado	Realizado	Programado	Realizado	Programado	Realizado	
01/03/26	1,9	1,6	141,7	128,9	220,4	416,4	620,7	583,8	750,0	772,7	18.977,8
02/03/26	7,0	6,4	148,2	147,6	274,5	277,6	664,9	632,3	750,0	696,4	21.108,5
03/03/26	6,6	6,4	156,3	155,0	371,0	283,3	728,3	690,0	650,0	657,8	21.422,6
04/03/26	7,8	7,4	156,4	159,1	236,0	303,3	679,4	769,6	415,5	655,0	19.798,6
05/03/26	7,8	7,2	162,4	161,7	246,1	306,9	740,7	814,2	600,0	552,8	22.237,5
06/03/26	7,5	7,2	163,5	165,0	275,6	303,7	731,5	733,8	550,0	561,9	22.155,8
07/03/26	2,7	2,3	156,2	158,3	247,6	275,9	757,2	779,3	650,0	735,8	19.251,9
08/03/26	1,8	1,5	153,2	151,7	242,6	267,6	655,0	661,8	749,2	800,8	17.606,7
09/03/26	7,1	7,1	166,9	170,8	331,5	331,5	782,5	834,3	750,0	797,6	21.617,2
10/03/26	7,5	7,3	172,3	168,7	321,4	317,3	779,7	806,2	800,0	797,3	20.750,4
11/03/26	7,5	7,5	163,9	165,5	310,8	312,4	819,2	898,2	750,0	738,4	21.345,5
12/03/26	7,5	7,6	174,7	170,1	305,4	314,8	775,5	725,2	700,0	741,5	20.879,3
13/03/26	7,5	7,0	148,5	179,0	264,2	330,6	558,5	516,9	750,0	759,9	20.879,0
14/03/26	3,5	2,2	165,7	170,5	333,6	342,5	530,3	448,8	750,0	786,1	19.000,3
15/03/26	1,8	1,9	162,0	166,5	319,5	307,4	411,7	270,9	800,0	787,0	18.639,2
16/03/26	6,8	6,5	186,1	182,6	368,2	354,0	478,7	454,6	750,0	781,6	19.468,5
17/03/26	7,2	7,0	168,1	173,3	345,6	346,6	523,9	605,8	800,0	784,6	21.614,9
18/03/26	7,2	7,6	188,1	177,3	360,6	348,6	701,3	696,4	800,0	769,6	22.035,5
19/03/26	7,5	7,2	179,0	178,4	388,7	348,3	574,8	625,4	850,0	814,2	22.777,2
20/03/26	7,9	7,0	179,8	169,7	344,4	343,6	569,5	599,9	800,0	741,3	22.368,4
21/03/26	4,9	2,2	127,1	164,1	310,4	303,8	582,2	523,4	800,0	727,8	18.945,9
22/03/26	1,9	1,6	195,8	161,4	328,7	305,8	484,0	470,1	700,0	693,3	17.967,0
23/03/26	9,2	6,4	165,8	178,8	318,7	368,3	535,8	515,0	760,7	677,8	20.931,6
24/03/26	7,4	7,2	189,4	180,6	370,3	402,3	684,0	673,0	700,0	692,3	21.453,9
25/03/26	6,9	6,9	179,4	170,7	413,5	408,3	544,6	592,0	700,0	721,7	23.462,2
26/03/26	7,5	7,1	181,0	170,3	400,9	398,2	583,5	636,7	700,0	674,9	21.409,7
27/03/26	7,0	7,0	171,9	167,7	405,7	387,5	564,7	603,9	650,0	646,2	21.519,9
28/03/26	2,4	2,4	162,8	156,7	357,3	344,7	424,2	381,9	700,0	721,1	21.550,9
29/03/26	1,8	1,6	156,3	156,2	342,4	339,6	389,4	364,3	720,0	739,3	18.213,9
30/03/26	6,9	6,5	165,2	169,6	372,4	386,3	471,6	542,2	700,0	719,5	20.841,6
31/03/26	6,5	6,3	174,7	173,4	384,4	374,1	600,6	628,3	700,0	697,3	22.895,7
Total	184,3	171,3	5.162,8	5.149,1	10.112,5	10.451,4	18.948,2	19.078,1	22.245,4	22.443,6	643.127,2

Volumes Entregues, em atendimento à Portaria ANP Nº 1/2003 – "I. Instalações de Transporte e Serviços Prestados - h) Quantidades programadas e realizadas de gás nos pontos de recepção e e Transportadora Brasileira Gasoduto Bolívia-Brasil S.A.

março-26	
(Mm³)	Total Realizado
01/03/26	19.331,4
02/03/26	20.974,7
03/03/26	21.188,2
04/03/26	22.903,9
05/03/26	22.031,7
06/03/26	21.989,7
07/03/26	19.319,7
08/03/26	17.391,5
09/03/26	21.333,7
10/03/26	20.826,0
11/03/26	21.005,3
12/03/26	20.923,5
13/03/26	21.087,1
14/03/26	19.144,0
15/03/26	18.218,5
16/03/26	19.344,3
17/03/26	21.663,4
18/03/26	21.944,6
19/03/26	22.640,7
20/03/26	22.562,2
21/03/26	18.567,1
22/03/26	17.381,3
23/03/26	21.005,5
24/03/26	21.664,2
25/03/26	20.595,9
26/03/26	21.463,5
27/03/26	21.668,7
28/03/26	20.992,6
29/03/26	18.128,6
30/03/26	20.735,8
31/03/26	22.520,3
Total	640.547,5
	entrega". Propriedade da