






fevereiro-26			Volumes Entregues					
(Mm³)	Entrega							
	Corumbá		Campo Grande		Três Lagoas / UFN III		Três Lagoas / UTE	
	Programado	Realizado	Programado	Realizado	Programado	Realizado	Programado	Realizado
01/02/26	0,0	0,0	41,5	37,6	0,0	0,0	410,0	410,0
02/02/26	0,0	0,0	45,4	46,5	0,0	0,0	348,2	347,1
03/02/26	0,0	0,0	49,5	60,8	0,0	0,0	406,5	403,2
04/02/26	0,0	0,0	346,0	205,9	0,0	0,0	385,5	385,7
05/02/26	0,0	0,0	73,5	81,8	0,0	0,0	397,0	396,2
06/02/26	0,0	0,0	44,0	48,0	0,0	0,0	156,4	155,1
07/02/26	0,0	0,0	41,0	42,1	0,0	0,0	399,6	398,3
08/02/26	0,0	0,0	40,0	33,1	0,0	0,0	408,0	407,6
09/02/26	0,0	0,0	74,0	41,0	0,0	0,0	382,1	381,9
10/02/26	0,0	0,0	140,2	55,7	0,0	0,0	373,9	372,1
11/02/26	0,0	0,0	65,0	88,1	0,0	0,0	430,3	431,3
12/02/26	0,0	0,0	58,2	66,1	0,0	0,0	402,3	402,5
13/02/26	0,0	0,0	97,0	62,0	0,0	0,0	540,8	440,5
14/02/26	0,0	0,0	49,3	58,4	0,0	0,0	1.381,7	1.241,4
15/02/26	0,0	0,0	60,3	43,6	0,0	0,0	1.432,4	1.313,0
16/02/26	0,0	0,0	56,2	46,0	0,0	0,0	1.567,6	1.313,4
17/02/26	0,0	0,0	91,0	74,5	0,0	0,0	899,8	708,0
18/02/26	0,0	0,0	69,8	76,6	0,0	0,0	434,6	434,8
19/02/26	0,0	0,0	399,2	204,1	0,0	0,0	427,0	426,3
20/02/26	0,0	0,0	72,1	100,6	0,0	0,0	458,8	459,1
21/02/26	0,0	0,0	179,5	225,4	0,0	0,0	470,3	468,1
22/02/26	0,0	0,0	68,0	65,0	0,0	0,0	426,1	425,4
23/02/26	0,0	0,0	73,9	78,0	0,0	0,0	822,2	1.100,7
24/02/26	0,0	0,0	78,3	81,8	0,0	0,0	1.879,7	1.819,9
25/02/26	0,0	0,0	69,0	78,0	0,0	0,0	1.895,3	1.822,0
26/02/26	0,0	0,0	55,7	70,4	0,0	0,0	1.864,7	1.796,2
27/02/26	0,0	0,0	76,7	67,8	0,0	0,0	1.821,4	1.747,1
28/02/26	0,0	0,0	40,1	40,7	0,0	0,0	1.810,7	1.749,1
Total	0,0	0,0	2.554,5	2.179,8	0,0	0,0	22.633,0	21.755,8
Volumes Entregues, em atendimento à Portaria ANP Nº 1/2003 – “I. Instalações de Transporte e Serviços Prestados - h) Quantidades programadas e realizadas de gás nos pontos de recepção e entrega”. Propriedade da Transportadora Brasileira Gasoduto Bolívia-Brasil S.A.								


fevereiro-26			Volumes Entregues					
(Mm³)	Entrega							
	Valparaíso		Bilac		Guaíçara		Iacanga	
	Programado	Realizado	Programado	Realizado	Programado	Realizado	Programado	Realizado
01/02/26	11,4	10,7	53,5	43,6	43,4	39,6	122,8	111,9
02/02/26	10,0	12,6	61,6	49,4	70,2	58,3	140,2	121,3
03/02/26	9,2	4,1	63,9	60,8	67,2	66,2	139,4	142,0
04/02/26	0,0	0,0	63,9	56,6	73,4	132,2	161,0	147,7
05/02/26	0,0	0,0	62,5	57,7	68,5	135,5	177,2	213,9
06/02/26	0,0	0,0	65,8	53,9	75,7	132,0	168,3	129,5
07/02/26	5,0	2,4	61,9	58,5	49,8	110,0	144,6	112,7
08/02/26	3,0	0,0	50,5	43,4	35,0	77,4	144,7	120,8
09/02/26	0,0	4,9	63,7	60,1	57,1	56,0	173,2	137,9
10/02/26	5,0	3,1	68,8	65,0	70,9	66,8	196,9	185,3
11/02/26	0,0	2,4	67,1	70,1	82,8	93,8	165,4	134,4
12/02/26	2,0	4,5	72,2	63,9	71,4	133,9	132,9	102,8
13/02/26	4,0	0,4	50,7	41,3	71,6	133,6	132,5	120,6
14/02/26	1,0	0,0	51,0	44,0	61,3	123,8	235,9	190,6
15/02/26	1,0	0,4	36,4	32,8	47,1	108,2	313,0	315,3
16/02/26	5,0	0,5	42,3	34,6	56,1	119,2	191,4	165,8
17/02/26	3,0	0,0	48,1	41,8	65,0	127,1	140,5	136,5
18/02/26	1,0	0,7	46,7	36,5	65,1	130,0	227,3	202,4
19/02/26	0,0	1,1	41,4	31,8	64,0	128,8	158,5	131,7
20/02/26	0,0	2,0	51,8	39,0	68,6	130,4	132,5	150,6
21/02/26	4,0	7,7	46,3	33,5	55,8	118,5	141,9	115,8
22/02/26	7,0	3,1	33,1	26,1	42,1	103,5	155,8	143,6
23/02/26	0,0	0,1	37,3	39,7	57,3	147,7	131,6	176,1
24/02/26	0,0	0,7	50,0	37,6	66,5	152,1	158,4	160,1
25/02/26	0,0	2,0	43,0	41,1	67,5	129,4	171,9	197,3
26/02/26	3,0	1,8	40,9	33,6	69,7	156,1	341,3	334,1
27/02/26	0,0	0,0	48,3	44,8	88,6	158,0	417,7	345,8
28/02/26	0,0	0,3	45,2	36,1	67,4	153,0	134,6	118,0
Total	74,6	65,6	1.467,8	1.277,2	1.779,3	3.220,8	5.051,6	4.664,3
<p>Volumes Entregues, em atendimento à Portaria ANP Nº 1/2003 – “I. Instalações de Transporte e Serviços Prestados - h) Quantidades programadas e realizadas de gás nos pontos de recepção e entrega”. Propriedade da Transportadora Brasileira Gasoduto Bolívia-Brasil S.A.</p>								


fevereiro-26			Volumes Entregues					
(Mm³)	Entrega							
	Ibitinga		Boa Esperança do Sul		São Carlos		Rio Claro	
	Programado	Realizado	Programado	Realizado	Programado	Realizado	Programado	Realizado
01/02/26	7,5	10,3	204,4	197,9	241,5	202,2	897,0	969,6
02/02/26	11,6	13,9	141,7	131,2	263,6	221,7	961,3	984,9
03/02/26	11,6	15,3	254,6	249,2	267,1	222,6	866,6	1.006,8
04/02/26	14,1	16,0	279,3	269,6	258,8	222,4	867,4	1.006,8
05/02/26	14,2	15,6	286,2	276,8	266,8	225,7	855,8	994,0
06/02/26	14,2	14,7	266,2	267,4	274,3	226,8	708,3	983,4
07/02/26	5,9	10,7	328,4	245,6	259,0	214,5	868,4	1.002,7
08/02/26	5,0	11,5	218,8	167,7	238,4	200,3	853,3	969,1
09/02/26	12,5	14,7	125,2	109,6	261,0	225,2	858,7	995,7
10/02/26	13,6	14,7	193,0	183,8	276,1	242,7	887,0	1.023,6
11/02/26	14,3	16,1	193,3	196,2	289,9	247,0	838,9	971,0
12/02/26	17,1	15,4	222,9	204,4	291,5	248,4	841,1	924,2
13/02/26	14,4	13,0	210,3	191,2	274,8	234,2	838,7	943,0
14/02/26	10,3	11,8	219,4	205,4	282,0	231,3	845,5	966,4
15/02/26	9,0	10,9	130,8	108,6	243,7	194,4	836,0	904,9
16/02/26	11,6	12,4	121,8	79,0	257,7	197,0	868,3	906,4
17/02/26	11,6	12,2	250,9	213,2	260,1	200,1	987,6	929,2
18/02/26	12,6	16,0	243,1	229,7	263,5	217,2	912,1	936,4
19/02/26	12,5	14,7	254,5	211,6	261,3	214,5	783,9	943,9
20/02/26	16,9	12,7	251,1	232,5	265,6	211,5	816,5	940,4
21/02/26	10,3	13,0	239,9	214,0	264,7	219,7	828,4	951,5
22/02/26	7,0	11,9	184,0	168,7	250,9	208,1	825,1	942,4
23/02/26	12,4	15,5	102,5	109,8	273,8	230,6	837,6	969,7
24/02/26	18,0	15,7	223,7	213,4	272,2	226,3	836,8	966,7
25/02/26	14,0	14,9	230,8	218,5	262,7	223,2	832,0	958,5
26/02/26	13,6	14,5	238,4	225,9	265,5	229,3	822,4	967,8
27/02/26	12,0	15,0	237,7	232,0	267,3	223,5	838,5	958,2
28/02/26	9,5	12,1	208,1	205,4	262,3	223,9	884,7	975,4
Total	337,3	385,1	6.060,9	5.558,3	7.416,1	6.184,2	23.897,8	26.992,7
<p>Volumes Entregues, em atendimento à Portaria ANP N° 1/2003 – “I. Instalações de Transporte e Serviços Prestados - h) Quantidades programadas e realizadas de gás nos pontos de recepção e entrega”. Propriedade da Transportadora Brasileira Gasoduto Bolívia-Brasil S.A.</p>								


fevereiro-26			Volumes Entregues					
(Mm³)	Entrega							
	Limeira		Americana		Jaguariúna		Itatiba	
	Programado	Realizado	Programado	Realizado	Programado	Realizado	Programado	Realizado
01/02/26	1.236,7	1.035,5	238,2	227,4	852,5	860,9	377,1	392,9
02/02/26	1.251,6	1.063,5	251,7	311,9	972,6	955,7	520,1	485,8
03/02/26	1.235,1	1.064,0	356,4	356,2	988,8	972,1	519,5	511,1
04/02/26	1.260,1	1.061,7	384,7	462,9	947,8	965,6	499,8	515,2
05/02/26	1.229,7	1.023,7	510,2	495,8	913,3	945,8	532,7	519,9
06/02/26	1.180,3	1.061,3	416,1	414,2	798,9	943,2	538,1	519,7
07/02/26	1.163,0	1.055,0	426,3	431,1	877,3	886,8	450,4	479,8
08/02/26	1.194,0	1.020,8	362,4	385,9	774,5	809,9	405,0	426,7
09/02/26	1.256,1	1.091,0	426,4	409,2	894,9	926,0	508,5	534,4
10/02/26	1.221,6	1.138,6	402,0	372,4	928,4	969,6	534,5	548,2
11/02/26	1.310,1	1.016,0	517,0	585,4	983,4	966,1	540,7	513,2
12/02/26	1.238,6	892,2	495,9	671,3	941,2	948,7	524,6	517,3
13/02/26	1.167,5	921,1	547,9	621,4	917,3	924,5	514,0	490,1
14/02/26	1.216,4	967,5	480,9	466,5	831,0	852,4	443,2	421,1
15/02/26	1.128,1	907,5	440,6	445,3	770,5	753,5	393,0	367,7
16/02/26	1.090,8	901,4	455,9	498,8	846,6	852,0	479,2	433,9
17/02/26	1.087,0	924,0	490,9	517,4	832,0	902,4	446,6	450,0
18/02/26	1.183,4	990,3	506,4	527,5	886,3	925,2	495,0	494,4
19/02/26	1.128,0	994,5	519,1	527,4	935,5	934,8	524,9	508,8
20/02/26	1.159,6	1.000,7	440,1	539,7	920,2	928,2	521,4	503,5
21/02/26	1.200,5	1.007,4	376,7	517,7	874,3	883,7	463,3	456,5
22/02/26	1.206,6	996,6	372,7	481,1	829,5	833,4	395,2	403,2
23/02/26	1.218,1	1.040,9	458,2	544,9	956,7	898,6	511,2	496,0
24/02/26	1.193,3	1.047,4	464,1	566,0	906,5	938,0	534,1	514,0
25/02/26	1.198,2	1.031,3	484,0	564,8	920,3	941,7	509,1	503,2
26/02/26	1.191,7	1.031,0	500,7	610,7	903,8	953,2	528,6	506,8
27/02/26	1.198,1	1.015,7	484,7	666,5	909,5	930,5	523,6	491,0
28/02/26	1.204,2	1.043,4	463,7	556,7	842,3	864,8	453,9	453,5
Total	33.548,6	28.343,9	12.273,9	13.776,4	24.955,8	25.467,4	13.687,7	13.458,0
Volumes Entregues, em atendimento à Portaria ANP Nº 1/2003 – “I. Instalações de Transporte e Serviços Prestados - h) Quantidades programadas e realizadas de gás nos pontos de recepção e entrega”. Propriedade da Transportadora Brasileira Gasoduto Bolívia-Brasil S.A.								


fevereiro-26			<h2 style="text-align: center;">Volumes Entregues</h2>							
(Mm³)	Entrega									
	Guararema		Sumaré		Campinas		Indaiatuba		Itirapina	
	Programado	Realizado	Programado	Realizado	Programado	Realizado	Programado	Realizado	Programado	Realizado
01/02/26	360,6	311,2	60,4	55,3	1,0	0,6	10,0	11,6	20,7	0,4
02/02/26	544,5	446,5	200,0	188,2	55,0	61,6	38,0	23,6	25,3	22,8
03/02/26	556,6	492,2	232,8	224,1	100,0	87,4	37,0	41,4	35,9	23,7
04/02/26	509,5	481,9	208,7	205,3	90,0	84,2	45,0	48,7	33,5	25,6
05/02/26	515,7	470,2	201,1	192,7	91,0	68,8	47,0	42,0	29,1	24,4
06/02/26	511,7	436,7	178,1	161,3	66,0	53,2	40,0	41,6	26,3	25,2
07/02/26	383,1	343,7	125,2	146,3	35,0	20,0	25,0	28,7	15,5	16,0
08/02/26	418,0	369,9	48,1	38,1	1,0	0,0	15,0	13,8	12,3	1,4
09/02/26	422,0	365,3	194,7	180,7	61,0	68,5	30,0	43,2	31,2	22,8
10/02/26	431,0	392,2	200,1	206,6	88,0	83,2	45,0	47,6	32,0	28,8
11/02/26	449,3	385,2	218,7	211,2	90,0	79,2	48,0	43,5	37,6	26,5
12/02/26	468,9	420,3	190,1	170,0	80,0	60,5	45,0	42,3	30,4	26,4
13/02/26	550,0	502,8	167,9	140,9	55,0	42,8	40,0	41,3	23,8	25,9
14/02/26	536,0	415,0	114,0	64,7	14,5	7,0	18,0	24,3	17,1	15,6
15/02/26	415,5	358,2	30,7	0,6	0,1	0,0	6,5	11,1	0,1	0,0
16/02/26	522,5	444,0	41,1	39,4	25,0	0,0	18,0	19,1	11,0	11,5
17/02/26	445,5	413,4	98,5	133,7	0,1	2,7	25,0	31,1	8,5	0,2
18/02/26	534,5	471,2	167,8	199,0	55,0	56,0	42,0	41,1	23,5	18,7
19/02/26	481,0	414,3	189,9	202,8	70,0	57,0	42,0	39,7	24,5	22,6
20/02/26	578,5	528,9	198,1	202,8	50,0	44,9	40,0	40,8	24,5	23,6
21/02/26	570,5	498,6	163,0	172,1	15,0	10,8	28,0	29,1	15,3	14,6
22/02/26	477,5	433,7	33,7	32,6	0,0	0,0	8,0	13,2	10,0	0,0
23/02/26	440,5	351,2	148,9	166,1	59,0	47,6	38,0	39,1	17,2	22,1
24/02/26	576,2	472,2	199,9	199,6	70,0	65,5	45,0	42,3	24,1	25,3
25/02/26	417,6	399,7	203,1	198,7	80,0	75,5	41,0	43,3	26,4	24,1
26/02/26	406,0	457,1	182,9	197,7	58,0	64,6	42,0	43,8	25,1	25,6
27/02/26	424,0	373,4	158,0	162,9	63,0	50,4	43,0	47,1	24,4	25,5
28/02/26	469,0	436,0	135,0	106,3	12,0	18,2	28,0	27,3	15,7	15,6
Total	13.415,7	11.884,7	4.290,4	4.199,8	1.384,7	1.210,0	929,5	961,6	621,1	514,9
<p>Volumes Entregues, em atendimento à Portaria ANP Nº 1/2003 – “I. Instalações de Transporte e Serviços Prestados - h) Quantidades programadas e realizadas de gás nos pontos de recepção e entrega”. Propriedade da Transportadora Brasileira Gasoduto Bolívia-Brasil S.A.</p>										


(Mm³)	Entrega									
	Itu		Porto Feliz		Araçoiaba		Itapetininga		GEMINI	
	Programado	Realizado	Programado	Realizado	Programado	Realizado	Programado	Realizado	Programado	Realizado
01/02/26	466,3	503,4	63,5	13,3	15,8	136,5	115,0	0,2	0,0	0,0
02/02/26	503,0	525,9	98,1	141,7	27,5	145,3	116,9	1,7	0,0	0,1
03/02/26	537,1	541,8	160,4	150,3	26,5	146,6	116,8	4,5	0,0	0,0
04/02/26	540,6	540,7	161,6	161,2	28,8	147,1	121,4	5,7	0,0	0,1
05/02/26	528,3	533,1	156,2	166,2	27,7	147,9	117,5	5,5	220,0	229,0
06/02/26	547,3	543,9	187,8	170,6	29,3	145,2	122,3	6,4	380,0	377,3
07/02/26	525,4	538,0	149,8	116,6	25,7	145,2	120,7	2,5	380,0	377,9
08/02/26	497,3	508,1	97,9	41,3	14,5	134,9	115,0	2,0	380,0	386,2
09/02/26	522,3	538,0	131,8	154,0	27,6	149,3	118,1	5,8	380,0	363,4
10/02/26	525,2	533,0	168,0	181,6	29,0	146,0	118,3	6,6	380,0	370,4
11/02/26	757,3	578,5	155,4	427,9	26,8	148,7	118,0	8,2	283,3	0,1
12/02/26	772,6	562,5	221,5	390,1	29,4	144,2	120,1	8,0	0,0	0,0
13/02/26	768,9	561,7	201,4	361,3	27,0	144,2	124,0	7,3	0,0	0,0
14/02/26	785,8	562,6	152,9	328,5	30,9	147,4	115,7	0,2	0,0	0,0
15/02/26	741,2	541,9	105,5	275,0	23,5	136,6	115,0	0,1	0,0	0,0
16/02/26	525,6	534,5	77,8	92,4	29,1	146,0	115,6	0,1	230,0	238,9
17/02/26	538,3	535,6	125,7	122,7	29,7	146,4	117,7	3,1	390,0	376,6
18/02/26	529,5	534,9	161,9	181,8	35,2	150,2	120,0	5,0	390,0	380,9
19/02/26	547,2	534,9	181,6	163,0	26,9	144,2	118,4	3,3	380,0	383,3
20/02/26	548,1	531,1	172,1	161,0	32,0	144,4	118,5	4,8	380,0	351,0
21/02/26	533,5	520,7	155,1	124,2	23,2	139,9	120,6	5,4	380,0	382,1
22/02/26	478,8	497,3	100,0	42,8	41,4	136,8	117,2	2,7	380,0	387,1
23/02/26	514,1	521,7	174,5	166,8	28,5	146,2	120,1	5,1	380,0	391,2
24/02/26	524,4	526,2	176,6	160,0	26,6	146,3	121,6	7,4	260,0	260,2
25/02/26	522,2	516,1	148,3	118,4	27,1	146,6	119,4	2,6	0,0	0,5
26/02/26	528,4	492,1	168,6	232,7	27,0	147,5	118,4	5,3	240,0	241,0
27/02/26	441,1	406,9	295,4	294,2	31,5	146,8	120,2	4,2	390,0	390,6
28/02/26	400,2	389,7	285,3	250,8	33,1	148,8	121,6	3,6	390,0	387,4
Total	15.650,1	14.655,1	4.434,8	5.190,4	781,4	4.055,1	3.324,2	117,3	6.593,4	6.275,3
Volumes Entregues, em atendimento à Portaria ANP Nº 1/2003 – “I. Instalações de Transporte e Serviços Prestados - h) Quantidades programadas e realizadas de gás nos pontos de recepção e entrega”. Propriedade da Transportadora Brasileira Gasoduto Bolívia-Brasil S.A.										

fevereiro-26			Volumes Entregues			
(Mm³)	Entrega					
	REPAR		REPLAN		Canoas UTE	
	Programado	Realizado	Programado	Realizado	Programado	Realizado
01/02/26	1.050,0	1.023,9	2.300,0	2.193,8	12,5	0,0
02/02/26	1.000,0	1.064,6	2.200,0	2.179,6	12,5	0,0
03/02/26	1.000,0	1.022,3	2.300,0	2.105,1	12,5	0,0
04/02/26	1.050,0	1.076,2	2.300,0	2.232,0	12,5	0,0
05/02/26	1.150,0	1.138,1	2.200,0	2.139,0	0,0	9,9
06/02/26	1.150,0	1.094,5	2.200,0	2.101,5	0,0	0,0
07/02/26	1.100,0	1.087,5	2.200,0	2.156,9	0,0	0,0
08/02/26	1.150,0	1.151,6	2.300,0	2.203,6	12,5	0,0
09/02/26	1.250,0	1.186,0	2.300,0	2.288,9	12,5	0,0
10/02/26	1.250,0	1.191,8	2.350,0	2.295,1	12,5	0,3
11/02/26	1.150,0	1.123,8	2.450,0	2.344,1	12,5	0,0
12/02/26	1.150,0	1.138,0	2.350,0	2.263,1	0,0	0,0
13/02/26	1.100,0	1.143,1	2.300,0	2.242,8	0,0	10,9
14/02/26	1.100,0	1.079,5	2.350,0	2.251,9	0,0	0,0
15/02/26	1.100,0	1.108,9	2.300,0	2.098,4	0,0	0,0
16/02/26	1.100,0	1.102,1	2.100,0	2.019,9	0,0	0,0
17/02/26	1.100,0	1.054,6	2.150,0	2.009,9	0,0	0,0
18/02/26	1.050,0	927,4	2.100,0	1.985,4	0,0	0,0
19/02/26	950,0	950,4	2.050,0	1.975,8	0,0	0,0
20/02/26	1.050,0	959,0	2.050,0	1.955,9	0,0	0,0
21/02/26	950,0	1.018,0	2.000,0	1.997,0	0,0	0,0
22/02/26	1.100,0	1.169,8	2.100,0	2.042,5	0,0	0,0
23/02/26	1.200,0	1.244,2	2.100,0	2.075,5	0,0	0,0
24/02/26	1.250,0	1.209,0	2.200,0	2.185,4	0,0	10,7
25/02/26	1.100,0	1.209,2	2.100,0	2.196,5	0,0	0,0
26/02/26	1.300,0	1.308,4	2.300,0	2.290,5	0,0	0,0
27/02/26	1.350,0	1.312,6	2.300,0	2.264,8	0,0	0,0
28/02/26	1.300,0	1.252,2	2.350,0	2.290,2	0,0	0,0
Total	31.550,0	31.346,9	62.300,0	60.385,1	100,0	31,7
<p>Volumes Entregues, em atendimento à Portaria ANP Nº 1/2003 – “I. Instalações de Transporte e Serviços Prestados - h) Quantidades programadas e realizadas de gás nos pontos de recepção e entrega”. Propriedade da Transportadora Brasileira Gasoduto Bolívia-Brasil S.A.</p>						

fevereiro-26			Volumes Entregues					
(Mm³)	Entrega							
	EMED GASCAR (EMR Replan)		EMED GASPAJ (EMR Jacutinga)		EMED GUARAREMA (EMR Guararema)		Campo Largo	
	Programado	Realizado	Programado	Realizado	Programado	Realizado	Programado	Realizado
01/02/26	17,0	17,0	325,0	331,3	3.063,9	3.097,9	150,4	158,7
02/02/26	17,0	17,0	193,2	186,7	3.063,9	3.080,8	194,3	187,9
03/02/26	18,1	18,1	325,3	324,2	3.563,9	3.490,1	193,9	198,0
04/02/26	17,0	17,0	416,8	411,4	4.813,9	4.756,5	217,8	219,1
05/02/26	1.612,0	1.612,0	286,9	283,1	5.045,3	5.083,9	264,5	219,7
06/02/26	0,0	0,0	302,6	299,9	3.000,0	3.005,9	224,0	214,7
07/02/26	800,0	800,0	315,7	335,9	3.000,0	3.055,8	215,5	207,3
08/02/26	0,0	0,0	298,1	301,8	2.018,0	2.035,4	173,4	174,0
09/02/26	17,0	17,0	311,4	323,1	1.563,9	1.569,7	211,3	219,1
10/02/26	17,0	17,0	346,2	353,0	2.063,9	2.081,4	236,5	240,8
11/02/26	17,0	17,0	302,8	305,6	3.063,9	3.048,8	229,9	229,3
12/02/26	17,0	17,0	353,3	353,8	3.063,9	3.066,5	227,0	229,3
13/02/26	2.300,0	2.300,0	313,0	305,8	3.063,9	3.001,1	217,9	212,9
14/02/26	0,0	0,0	328,9	338,2	4.396,9	4.425,3	248,9	185,9
15/02/26	1.464,0	1.488,1	250,0	234,2	5.063,9	5.041,8	162,0	155,3
16/02/26	0,0	24,1	307,0	305,6	5.063,9	5.038,9	175,8	202,9
17/02/26	0,0	29,5	310,0	311,9	5.063,9	5.085,3	205,6	198,1
18/02/26	0,0	24,7	258,7	259,4	5.063,9	5.065,2	209,3	209,8
19/02/26	0,0	26,9	319,4	294,8	5.063,9	5.049,7	240,9	229,9
20/02/26	0,0	27,2	302,2	309,0	5.090,0	5.039,0	237,6	231,0
21/02/26	0,0	24,6	290,7	292,2	3.090,0	3.066,3	208,3	204,9
22/02/26	0,0	24,6	282,1	283,8	3.063,9	3.091,1	180,5	178,2
23/02/26	0,0	25,3	288,0	264,1	4.190,0	4.073,3	223,2	221,0
24/02/26	0,0	26,6	283,2	284,4	3.906,3	4.083,4	229,4	223,0
25/02/26	0,0	26,1	304,0	305,6	4.090,0	4.087,1	226,9	196,1
26/02/26	25,5	52,7	289,4	289,3	4.965,0	4.652,0	183,0	184,7
27/02/26	2.039,8	2.064,7	321,0	317,0	3.979,0	3.921,0	215,6	218,1
28/02/26	1.353,9	1.380,5	253,9	254,8	4.390,0	4.398,2	197,1	188,9
Total	9.732,3	10.094,6	8.479,0	8.460,1	106.869,0	106.491,2	5.900,7	5.738,4
Volumes Entregues, em atendimento à Portaria ANP Nº 1/2003 – “I. Instalações de Transporte e Serviços Prestados - h) Quantidades programadas e realizadas de gás nos pontos de recepção e entrega”. Propriedade da Transportadora Brasileira Gasoduto Bolívia-Brasil S.A.								

fevereiro-26			<h2 style="text-align: center;">Volumes Entregues</h2>					
(Mm³)	Entrega							
	Araucária CIC		Araucária UTE		Joinville		Guaramirim	
	Programado	Realizado	Programado	Realizado	Programado	Realizado	Programado	Realizado
01/02/26	742,1	726,4	0,0	0,0	63,6	63,8	340,2	357,6
02/02/26	901,5	922,1	0,0	0,0	158,5	152,3	496,3	489,0
03/02/26	968,8	930,9	800,0	863,8	172,0	170,4	498,4	492,2
04/02/26	971,9	922,9	2.100,0	2.033,9	175,0	175,9	487,8	484,3
05/02/26	953,5	893,6	2.100,0	2.083,9	163,5	160,8	496,4	490,1
06/02/26	960,2	917,3	2.100,0	2.099,6	148,0	144,3	656,0	454,8
07/02/26	850,3	879,0	51,0	47,9	86,0	82,9	454,8	367,0
08/02/26	784,7	822,0	0,0	0,0	59,0	60,6	357,1	368,7
09/02/26	924,6	986,6	0,0	0,0	153,0	145,9	462,6	457,0
10/02/26	1.017,3	1.004,4	0,0	0,0	167,0	160,1	451,4	451,8
11/02/26	1.017,8	996,4	0,0	0,0	168,7	165,0	426,4	439,3
12/02/26	977,8	970,4	0,0	0,0	163,8	158,8	466,9	460,7
13/02/26	970,0	990,7	0,0	0,0	145,5	137,0	504,9	466,2
14/02/26	870,9	862,3	0,0	0,0	70,3	70,0	389,3	390,5
15/02/26	789,6	784,3	0,0	0,0	64,0	56,8	372,2	365,9
16/02/26	849,1	827,5	0,0	0,0	93,1	118,7	488,8	485,1
17/02/26	894,8	872,3	0,0	0,0	119,0	142,0	505,2	512,1
18/02/26	944,6	1.013,0	0,0	0,0	150,0	144,5	509,5	527,6
19/02/26	999,2	1.057,4	850,0	598,2	148,5	142,9	562,4	503,1
20/02/26	1.004,7	1.066,6	21,0	18,8	131,7	134,2	545,3	450,6
21/02/26	937,8	997,1	0,0	0,0	100,6	90,6	374,1	377,4
22/02/26	800,3	883,1	0,0	0,0	66,0	65,5	363,6	378,3
23/02/26	993,7	1.052,8	0,0	0,3	150,8	148,1	472,7	463,3
24/02/26	1.126,2	1.021,2	0,0	0,0	160,3	157,0	474,8	475,7
25/02/26	1.044,4	1.020,2	0,0	0,0	150,2	153,2	447,7	450,9
26/02/26	1.012,3	1.031,9	0,0	0,0	154,4	150,2	478,0	470,9
27/02/26	966,7	983,2	0,0	0,0	155,6	151,4	499,9	517,6
28/02/26	882,2	872,2	0,0	0,0	83,9	84,3	399,1	402,1
Total	26.156,9	26.307,9	8.022,0	7.746,4	3.621,9	3.587,1	12.981,8	12.549,7
<p style="text-align: center;">Volumes Entregues, em atendimento à Portaria ANP Nº 1/2003 – “I. Instalações de Transporte e Serviços Prestados - h) Quantidades programadas e realizadas de gás nos pontos de recepção e entrega”. Propriedade da Transportadora Brasileira Gasoduto Bolívia-Brasil S.A.</p>								

fevereiro-26			<h2 style="text-align: center;">Volumes Entregues</h2>					
(Mm³)	Entrega							
	Gaspar		Brusque		Tijucas		S.P.Alcântara	
	Programado	Realizado	Programado	Realizado	Programado	Realizado	Programado	Realizado
01/02/26	86,0	81,4	11,5	9,4	201,2	199,5	45,6	45,7
02/02/26	202,5	210,7	36,5	34,9	218,5	216,8	73,0	70,3
03/02/26	225,9	225,0	37,0	36,2	202,5	197,2	74,3	67,8
04/02/26	218,0	223,4	38,0	36,4	217,0	207,7	67,8	70,3
05/02/26	229,5	227,1	37,0	34,2	245,7	205,8	69,2	69,2
06/02/26	231,0	235,0	36,0	34,1	217,0	216,1	69,0	70,8
07/02/26	129,5	132,9	21,0	21,9	213,2	217,0	62,0	60,8
08/02/26	73,7	74,8	9,2	8,4	207,2	208,3	43,0	42,9
09/02/26	219,3	223,0	39,1	37,9	205,1	207,9	75,5	76,1
10/02/26	231,7	228,6	37,1	37,4	208,3	208,7	74,0	73,3
11/02/26	235,8	233,7	36,0	36,2	201,8	199,8	72,0	72,4
12/02/26	230,1	246,6	35,2	34,4	258,5	215,3	72,0	72,1
13/02/26	229,0	224,2	32,9	33,0	213,4	215,3	73,6	74,0
14/02/26	132,0	143,4	21,7	22,9	214,0	215,3	61,0	56,4
15/02/26	82,0	84,7	9,0	7,3	208,5	196,6	39,0	37,1
16/02/26	202,5	205,9	14,4	16,5	212,5	214,3	66,8	62,0
17/02/26	242,5	226,6	33,4	32,4	222,4	216,7	62,7	61,1
18/02/26	224,0	222,6	35,0	34,2	199,0	203,9	66,9	67,2
19/02/26	235,3	232,3	35,5	33,8	210,3	204,6	69,5	68,8
20/02/26	231,0	230,4	33,0	33,0	211,0	216,8	74,0	72,3
21/02/26	148,7	138,7	32,9	23,5	210,0	211,7	78,4	56,2
22/02/26	101,0	106,6	11,5	10,3	208,0	206,9	34,7	35,4
23/02/26	228,7	227,7	32,1	32,7	216,0	208,1	71,4	69,1
24/02/26	232,1	228,3	33,9	35,3	223,0	227,0	62,4	63,3
25/02/26	214,9	218,5	34,5	35,1	219,7	226,8	69,6	65,1
26/02/26	217,0	218,2	33,0	34,1	215,2	215,5	74,9	71,1
27/02/26	223,2	259,2	34,6	34,7	226,9	231,4	74,5	71,3
28/02/26	142,9	120,0	22,1	22,9	213,0	228,0	50,0	48,8
Total	5.399,7	5.429,6	823,0	803,0	6.018,9	5.939,0	1.826,6	1.770,7
<p>Volumes Entregues, em atendimento à Portaria ANP Nº 1/2003 – “I. Instalações de Transporte e Serviços Prestados - h) Quantidades programadas e realizadas de gás nos pontos de recepção e entrega”. Propriedade da Transportadora Brasileira Gasoduto Bolívia-Brasil S.A.</p>								

fevereiro-26			<h2 style="text-align: center;">Volumes Entregues</h2>					
(Mm³)	Entrega							
	Tubarão		Urussanga		N. Veneza		V. do Cedro	
	Programado	Realizado	Programado	Realizado	Programado	Realizado	Programado	Realizado
01/02/26	77,0	82,8	192,8	188,2	251,6	241,6	41,5	37,3
02/02/26	83,0	85,6	196,6	188,7	277,2	255,4	153,3	153,2
03/02/26	89,8	93,1	202,7	192,3	273,8	251,1	182,3	185,7
04/02/26	97,0	92,5	180,7	210,2	284,3	272,9	178,0	178,8
05/02/26	81,0	80,2	245,4	209,0	281,0	275,8	164,5	168,5
06/02/26	83,5	85,6	247,6	200,3	332,2	278,4	172,3	166,7
07/02/26	81,0	87,9	197,0	184,2	264,5	267,7	94,1	85,0
08/02/26	72,3	75,1	192,4	180,1	263,1	264,8	44,7	43,4
09/02/26	89,0	92,5	204,5	207,9	275,8	270,7	155,3	152,3
10/02/26	85,3	86,2	172,8	201,5	277,7	270,0	180,1	178,4
11/02/26	83,9	85,0	236,7	203,6	290,6	289,3	177,8	182,0
12/02/26	87,1	85,4	207,0	201,4	290,1	272,3	174,1	177,0
13/02/26	86,5	93,4	203,1	201,5	286,7	284,6	159,9	175,8
14/02/26	77,5	79,5	197,5	194,6	269,4	270,2	93,4	95,1
15/02/26	68,4	73,4	159,3	191,9	252,8	256,2	48,6	45,4
16/02/26	92,4	84,9	118,2	197,2	263,9	247,9	147,5	143,4
17/02/26	87,3	83,7	198,0	178,3	267,9	257,3	143,5	160,8
18/02/26	79,8	76,8	217,9	186,0	288,1	287,8	172,8	170,9
19/02/26	51,2	84,8	272,0	190,1	291,1	278,6	172,3	173,6
20/02/26	81,5	83,9	219,7	192,7	288,6	287,9	180,2	181,3
21/02/26	83,3	78,1	196,1	184,6	281,7	268,9	99,3	95,3
22/02/26	73,4	75,1	175,7	167,3	255,9	266,6	52,6	51,2
23/02/26	70,6	71,0	176,2	169,9	280,4	282,3	153,9	162,7
24/02/26	80,9	82,2	179,0	171,2	268,0	280,3	183,0	184,8
25/02/26	81,8	85,4	197,5	178,0	297,2	296,7	188,5	191,5
26/02/26	84,3	78,8	182,9	180,2	299,0	293,9	190,2	187,0
27/02/26	76,0	78,1	164,6	171,2	341,3	293,2	174,0	185,8
28/02/26	76,0	76,7	182,0	167,6	258,8	275,1	93,3	83,0
Total	2.260,6	2.317,7	5.515,6	5.289,5	7.852,6	7.637,6	3.971,3	3.995,9
<p>Volumes Entregues, em atendimento à Portaria ANP Nº 1/2003 – “I. Instalações de Transporte e Serviços Prestados - h) Quantidades programadas e realizadas de gás nos pontos de recepção e entrega”. Propriedade da Transportadora Brasileira Gasoduto Bolívia-Brasil S.A.</p>								

(Mm³)	Entrega										Total Programado
	Igrejinha		Araricá		Cachoeirinha		Canoas		REFAP		
	Programado	Realizado	Programado	Realizado	Programado	Realizado	Programado	Realizado	Programado	Realizado	
01/02/26	1,8	1,3	126,1	118,9	163,9	223,1	595,2	586,3	650,0	641,4	16.359,6
02/02/26	6,8	6,6	142,9	149,6	281,9	280,5	680,2	638,5	650,0	627,5	17.897,9
03/02/26	9,8	7,8	152,2	147,9	304,6	293,4	736,3	733,9	650,0	640,1	20.032,8
04/02/26	7,6	7,5	145,5	135,7	291,3	281,2	736,1	729,6	650,0	639,9	22.955,1
05/02/26	7,6	7,2	134,9	134,2	326,1	296,5	742,4	743,5	650,0	612,4	24.807,4
06/02/26	6,5	6,6	134,8	133,9	282,3	277,9	756,7	774,5	600,0	588,0	20.705,2
07/02/26	3,3	2,5	128,4	122,5	247,5	236,7	781,4	748,9	650,0	606,0	18.812,4
08/02/26	1,8	1,6	125,0	84,5	259,3	180,4	674,5	696,3	650,0	675,4	16.100,8
09/02/26	6,1	6,6	132,3	115,3	294,6	237,5	753,3	785,5	650,0	631,4	17.318,3
10/02/26	7,7	8,1	123,6	122,8	269,9	248,8	839,2	939,1	650,0	655,5	18.397,9
11/02/26	7,2	7,3	126,6	120,4	260,1	249,6	952,2	936,1	650,0	616,1	19.852,4
12/02/26	7,6	7,4	129,0	126,3	260,3	266,2	779,7	830,5	600,0	625,2	19.170,4
13/02/26	8,0	7,5	152,0	155,1	302,1	303,5	839,0	806,2	650,0	621,5	21.491,0
14/02/26	2,8	2,1	142,4	138,7	278,4	265,1	764,5	772,7	650,0	642,8	20.553,5
15/02/26	1,8	1,9	130,5	124,1	244,8	248,9	625,5	658,2	650,0	597,6	21.365,8
16/02/26	6,9	6,1	134,0	132,3	267,9	261,7	763,7	689,4	600,0	575,1	20.714,7
17/02/26	6,4	6,1	139,3	138,7	275,9	274,5	661,4	623,6	600,0	609,4	20.682,5
18/02/26	7,1	6,9	133,1	119,6	303,3	288,2	741,7	693,9	600,0	574,0	20.761,0
19/02/26	7,8	8,3	128,0	111,5	292,0	297,8	757,6	755,5	600,0	633,8	21.878,0
20/02/26	9,9	7,5	125,0	104,7	296,0	302,7	668,0	726,8	677,1	642,4	20.844,6
21/02/26	3,3	2,9	125,0	101,2	254,2	268,0	621,6	684,9	600,0	651,1	17.846,1
22/02/26	1,8	1,8	125,0	105,2	207,2	240,8	570,6	531,6	700,0	673,7	16.923,3
23/02/26	5,7	5,8	127,3	129,2	273,0	306,1	706,2	734,8	700,0	659,0	20.073,4
24/02/26	7,3	7,1	135,1	144,2	252,1	318,6	717,9	717,3	700,0	666,4	21.411,0
25/02/26	7,1	6,8	161,6	145,0	312,6	312,6	688,7	676,4	700,0	665,6	20.919,7
26/02/26	7,5	7,4	136,2	130,4	218,0	302,0	616,0	587,8	700,0	739,9	22.318,3
27/02/26	7,6	7,8	181,2	177,4	335,1	312,3	612,6	702,5	750,0	754,4	23.944,0
28/02/26	3,0	2,3	169,5	162,9	278,9	285,5	731,8	766,9	813,8	745,4	22.561,8
Total	168,0	158,7	3.846,5	3.632,4	7.633,5	7.660,1	20.114,0	20.271,1	18.390,8	18.011,2	566.698,8
Volumes Entregues, em atendimento à Portaria ANP Nº 1/2003 – “I. Instalações de Transporte e Serviços Prestados - h) Quantidades programadas e realizadas de gás nos pontos de recepção e Transportadora Brasileira Gasoduto Bolívia-Brasil S.A.											

fevereiro-26	
(Mm³)	Total Realizado
01/02/26	16.009,7
02/02/26	17.559,3
03/02/26	19.532,8
04/02/26	22.564,1
05/02/26	24.439,9
06/02/26	20.311,1
07/02/26	18.579,4
08/02/26	15.823,3
09/02/26	17.116,5
10/02/26	18.291,9
11/02/26	19.140,9
12/02/26	18.837,9
13/02/26	20.971,1
14/02/26	19.848,1
15/02/26	20.686,5
16/02/26	20.047,8
17/02/26	20.087,2
18/02/26	20.345,2
19/02/26	21.141,4
20/02/26	20.558,0
21/02/26	17.963,2
22/02/26	16.947,6
23/02/26	20.331,6
24/02/26	21.446,9
25/02/26	20.999,7
26/02/26	22.315,6
27/02/26	23.827,8
28/02/26	22.324,6
Total	558.049,2
	entrega". Propriedade da