



(Mm³)	Entrega							
	Corumbá		Campo Grande		Três Lagoas / UFN III		Três Lagoas / UTE	
	Programado	Realizado	Programado	Realizado	Programado	Realizado	Programado	Realizado
01/01/25	0,0	0,0	11,2	14,0	0,0	0,0	668,2	674,9
02/01/25	0,0	0,0	33,5	23,2	0,0	0,0	422,5	421,2
03/01/25	0,0	0,0	31,3	19,2	0,0	0,0	418,4	415,8
04/01/25	0,0	0,0	25,0	13,5	0,0	0,0	426,3	428,4
05/01/25	0,0	0,0	32,8	29,0	0,0	0,0	442,7	432,0
06/01/25	0,0	0,0	44,5	52,9	0,0	0,0	383,0	391,2
07/01/25	0,0	0,0	61,0	75,2	0,0	0,0	417,0	413,3
08/01/25	0,0	0,0	70,0	74,0	0,0	0,0	418,0	417,3
09/01/25	0,0	0,0	83,0	79,3	0,0	0,0	424,6	414,8
10/01/25	0,0	0,0	83,4	70,8	0,0	0,0	403,8	427,6
11/01/25	0,0	0,0	65,0	62,5	0,0	0,0	466,0	467,2
12/01/25	0,0	0,0	78,0	76,9	0,0	0,0	482,0	496,4
13/01/25	0,0	0,0	72,0	72,7	0,0	0,0	510,0	487,7
14/01/25	0,0	0,0	92,0	95,8	0,0	0,0	461,0	501,2
15/01/25	0,0	0,0	81,0	77,9	0,0	0,0	500,0	498,9
16/01/25	0,0	0,0	77,0	76,5	0,0	0,0	511,5	556,3
17/01/25	0,0	0,0	84,0	70,4	0,0	0,0	441,5	454,6
18/01/25	0,0	0,0	67,0	62,5	0,0	0,0	428,9	432,9
19/01/25	0,0	0,0	74,0	71,0	0,0	0,0	459,6	471,6
20/01/25	0,0	0,0	69,0	65,6	0,0	0,0	491,6	493,1
21/01/25	0,0	0,0	70,0	66,1	0,0	0,0	466,0	450,2
22/01/25	0,0	0,0	71,0	70,1	0,0	0,0	443,0	431,0
23/01/25	0,0	0,0	57,1	61,6	0,0	0,0	446,3	433,9
24/01/25	0,0	0,0	74,5	64,4	0,0	0,0	956,3	431,8
25/01/25	0,0	0,0	62,5	57,1	0,0	0,0	428,3	437,4
26/01/25	0,0	0,0	67,0	66,5	0,0	0,0	446,7	449,5
27/01/25	0,0	0,0	68,0	68,4	0,0	0,0	432,3	440,5
28/01/25	0,0	0,0	63,0	61,5	0,0	0,0	431,9	418,4
29/01/25	0,0	0,0	75,0	67,0	0,0	0,0	373,2	373,0
30/01/25	0,0	0,0	53,0	57,2	0,0	0,0	123,7	390,2
31/01/25	0,0	0,0	53,5	51,8	0,0	0,0	348,9	339,2
Total	0,0	0,0	1.949,2	1.874,6	0,0	0,0	14.073,2	13.892,0
<p>Volumes Entregues, em atendimento à Portaria ANP Nº 1/2003 – “I. Instalações de Transporte e Serviços Prestados - h) Quantidades programadas e realizadas de gás nos pontos de recepção e entrega”. Propriedade da Transportadora Brasileira Gasoduto Bolívia-Brasil S.A.</p>								


janeiro-25			Volumes Entregues													
									Entrega							
									Valparaíso		Bilac		Guaíçara		Iacanga	
(Mm³)	Programado	Realizado	Programado	Realizado	Programado	Realizado	Programado	Realizado								
01/01/25	7,0	12,1	46,8	42,4	49,5	3,9	177,4	174,1								
02/01/25	8,0	9,1	44,7	39,8	46,2	13,1	162,0	113,9								
03/01/25	5,0	1,1	38,2	26,8	44,9	22,1	232,6	246,5								
04/01/25	5,0	0,8	31,1	33,1	33,0	18,2	200,3	194,2								
05/01/25	5,0	1,9	42,2	32,5	49,4	41,6	165,0	137,2								
06/01/25	5,0	0,0	43,8	37,3	63,7	54,9	223,4	188,2								
07/01/25	6,0	8,1	42,9	38,0	59,6	57,5	142,6	134,8								
08/01/25	7,0	6,7	51,9	43,3	61,4	59,9	168,8	163,8								
09/01/25	7,0	1,4	47,3	40,2	65,6	64,3	159,8	173,1								
10/01/25	5,0	7,7	46,7	47,1	66,1	56,9	239,3	258,2								
11/01/25	5,0	3,2	31,0	33,6	39,7	43,9	228,6	242,0								
12/01/25	11,0	12,3	31,0	33,3	63,9	65,7	176,5	175,1								
13/01/25	12,0	12,3	45,2	37,9	68,3	65,5	314,3	251,4								
14/01/25	5,0	0,2	42,9	36,6	63,7	63,6	163,2	152,5								
15/01/25	5,0	2,9	41,4	38,9	64,6	66,8	159,0	151,1								
16/01/25	5,5	2,2	53,1	47,4	64,1	67,1	194,7	197,1								
17/01/25	5,0	1,1	49,1	40,6	65,8	59,5	193,5	193,5								
18/01/25	5,0	0,3	33,5	32,0	40,7	43,4	175,6	159,7								
19/01/25	5,0	0,0	42,3	40,9	63,8	70,7	145,2	142,3								
20/01/25	5,0	3,6	45,7	47,6	74,6	72,3	171,9	151,5								
21/01/25	13,0	11,4	46,4	37,7	77,0	73,5	201,1	222,7								
22/01/25	12,7	12,4	45,3	43,3	71,7	71,4	158,6	138,2								
23/01/25	9,7	9,9	37,4	41,4	69,3	62,3	170,1	146,4								
24/01/25	9,0	8,1	44,9	45,0	54,5	60,0	109,1	99,2								
25/01/25	7,0	0,0	35,1	37,2	40,3	43,0	200,4	211,1								
26/01/25	0,0	6,4	44,9	44,1	64,4	63,1	150,4	114,8								
27/01/25	10,0	11,3	56,0	46,3	87,3	65,5	115,1	112,7								
28/01/25	10,0	9,7	51,1	46,0	74,6	68,6	103,9	102,3								
29/01/25	10,0	1,0	46,7	40,2	72,3	68,0	103,9	147,4								
30/01/25	10,0	5,6	18,7	43,9	54,0	65,7	61,9	112,2								
31/01/25	10,0	9,2	48,7	36,9	68,2	56,3	103,9	101,9								
Total	224,6	171,9	1.326,0	1.231,3	1.882,3	1.708,1	5.272,1	5.109,0								
<p>Volumes Entregues, em atendimento à Portaria ANP Nº 1/2003 – “I. Instalações de Transporte e Serviços Prestados - h) Quantidades programadas e realizadas de gás nos pontos de recepção e entrega”. Propriedade da Transportadora Brasileira Gasoduto Bolívia-Brasil S.A.</p>																


janeiro-25			Volumes Entregues					
(Mm³)	Entrega							
	Ibitinga		Boa Esperança do Sul		São Carlos		Rio Claro	
	Programado	Realizado	Programado	Realizado	Programado	Realizado	Programado	Realizado
01/01/25	12,5	6,7	76,5	23,9	226,8	182,3	1.032,0	869,8
02/01/25	12,5	8,2	88,3	63,7	229,1	204,5	834,0	920,0
03/01/25	8,8	9,6	147,8	150,7	218,7	196,0	775,7	936,0
04/01/25	6,0	11,4	127,2	123,5	214,0	191,1	652,4	895,7
05/01/25	12,5	11,9	112,1	101,5	219,5	212,9	740,9	937,9
06/01/25	12,5	12,9	226,7	208,4	226,6	222,6	805,1	995,3
07/01/25	14,0	12,7	204,2	205,8	233,6	231,4	958,9	985,2
08/01/25	12,0	11,3	237,2	232,3	230,3	234,1	928,4	986,8
09/01/25	12,5	13,5	296,3	273,3	235,3	232,6	822,1	1.008,9
10/01/25	9,8	11,8	256,1	252,0	228,5	221,1	792,2	976,8
11/01/25	10,0	10,6	171,0	176,1	213,9	202,7	762,4	960,5
12/01/25	12,5	12,4	159,5	160,2	242,7	236,7	802,4	969,4
13/01/25	12,0	11,8	254,1	255,4	257,6	251,7	872,8	1.055,1
14/01/25	13,1	14,2	288,4	295,7	268,1	266,3	860,4	1.033,2
15/01/25	15,0	12,8	261,6	259,6	275,4	270,4	864,3	1.000,7
16/01/25	13,5	12,9	278,0	271,2	274,0	270,1	833,4	948,1
17/01/25	8,8	11,9	277,2	237,2	263,7	251,8	782,1	932,8
18/01/25	8,0	11,2	203,8	185,1	237,7	220,9	757,1	900,2
19/01/25	13,0	13,3	167,5	174,3	247,5	246,2	771,5	907,7
20/01/25	12,7	12,3	191,9	213,2	249,3	231,6	891,6	959,7
21/01/25	13,5	16,1	270,4	266,0	242,6	229,5	772,6	961,4
22/01/25	13,5	14,5	246,7	256,1	241,4	230,3	814,6	993,2
23/01/25	12,5	12,6	212,8	255,3	246,8	227,3	814,8	1.012,0
24/01/25	9,8	11,6	255,5	211,3	220,7	219,9	835,4	992,9
25/01/25	4,9	10,1	227,7	214,8	198,4	197,0	802,0	963,6
26/01/25	14,9	13,7	187,9	190,5	219,3	222,2	806,0	947,2
27/01/25	13,1	14,8	232,5	231,1	227,5	227,0	800,0	977,7
28/01/25	13,1	16,7	233,4	266,3	221,3	233,8	828,7	1.008,9
29/01/25	13,1	15,7	233,4	268,4	224,8	233,8	829,1	996,2
30/01/25	13,1	17,7	180,7	293,7	193,5	226,7	698,6	1.012,1
31/01/25	13,1	12,0	235,3	231,5	222,5	220,7	842,2	1.027,6
Total	366,3	389,1	6.541,5	6.548,0	7.250,9	7.045,2	25.383,8	30.072,6
<p>Volumes Entregues, em atendimento à Portaria ANP Nº 1/2003 – “I. Instalações de Transporte e Serviços Prestados - h) Quantidades programadas e realizadas de gás nos pontos de recepção e entrega”. Propriedade da Transportadora Brasileira Gasoduto Bolívia-Brasil S.A.</p>								

(Mm³)	Entrega							
	Limeira		Americana		Jaguariúna		Itatiba	
	Programado	Realizado	Programado	Realizado	Programado	Realizado	Programado	Realizado
01/01/25	532,0	647,7	103,5	0,9	653,4	544,4	229,6	243,5
02/01/25	709,4	766,4	112,6	32,5	738,4	642,0	280,5	313,7
03/01/25	981,8	840,2	121,5	86,2	807,7	681,1	320,3	331,5
04/01/25	1.047,1	803,5	100,2	59,0	777,7	656,5	286,2	322,1
05/01/25	1.023,7	824,5	114,6	123,6	865,2	802,6	411,3	430,4
06/01/25	1.122,5	889,8	185,4	213,7	878,5	866,9	436,9	458,9
07/01/25	1.150,4	896,5	233,3	261,6	952,8	892,4	458,2	459,1
08/01/25	1.143,0	900,2	283,2	301,0	983,6	937,4	476,8	468,9
09/01/25	1.118,9	929,5	294,1	310,6	1.004,1	970,9	478,0	461,5
10/01/25	1.167,4	931,2	281,9	294,2	904,8	892,0	414,6	419,0
11/01/25	1.144,6	905,3	268,7	233,6	832,5	790,9	338,6	363,1
12/01/25	1.158,1	940,4	230,2	272,4	948,4	902,6	445,9	445,5
13/01/25	1.253,8	1.053,3	264,8	265,8	952,2	931,6	465,2	477,7
14/01/25	1.286,0	1.083,7	219,5	226,9	908,0	934,3	475,7	483,9
15/01/25	1.249,2	1.072,1	314,9	333,9	908,3	934,2	473,9	496,3
16/01/25	1.266,2	1.077,0	337,4	418,8	944,8	945,3	500,7	493,2
17/01/25	1.240,2	1.047,8	345,9	349,4	961,6	913,6	417,0	429,5
18/01/25	1.213,7	1.002,5	303,3	325,3	1.079,7	900,9	375,4	382,5
19/01/25	1.138,4	1.044,1	301,2	287,2	1.084,6	1.032,0	478,7	501,6
20/01/25	1.505,0	1.068,3	419,7	428,4	1.065,8	1.062,9	511,8	523,5
21/01/25	1.273,3	1.054,9	499,2	500,9	1.025,5	1.062,2	525,9	522,4
22/01/25	1.381,4	1.040,7	480,8	501,3	1.040,9	1.053,7	532,7	526,3
23/01/25	1.181,6	1.062,5	482,0	454,2	1.072,9	1.080,7	518,4	520,3
24/01/25	1.232,0	1.043,0	484,1	464,1	1.005,2	1.049,2	438,1	475,3
25/01/25	1.235,1	1.021,0	421,0	349,9	815,2	855,0	382,9	402,2
26/01/25	1.198,4	1.056,7	318,4	305,9	873,8	956,6	482,2	498,2
27/01/25	1.220,1	1.036,8	421,9	441,9	971,6	970,6	510,1	502,4
28/01/25	1.194,0	1.046,6	439,8	412,0	927,0	969,3	511,5	500,0
29/01/25	1.188,6	1.049,0	434,9	404,8	947,8	986,6	501,2	509,3
30/01/25	1.216,9	1.060,6	384,6	423,2	677,5	979,9	513,5	514,4
31/01/25	1.201,5	1.080,2	390,6	347,6	922,7	933,4	492,1	450,4
Total	35.974,4	30.276,0	9.593,2	9.430,8	28.532,1	28.131,6	13.683,8	13.926,3
<p>Volumes Entregues, em atendimento à Portaria ANP Nº 1/2003 – “I. Instalações de Transporte e Serviços Prestados - h) Quantidades programadas e realizadas de gás nos pontos de recepção e entrega”. Propriedade da Transportadora Brasileira Gasoduto Bolívia-Brasil S.A.</p>								

(Mm³)	Entrega									
	Guararema		Sumaré		Campinas		Indaiatuba		Itirapina	
	Programado	Realizado	Programado	Realizado	Programado	Realizado	Programado	Realizado	Programado	Realizado
01/01/25	278,3	252,7	2,7	0,0	0,0	0,0	1,8	4,3	0,0	0,0
02/01/25	352,0	306,3	2,7	0,4	0,0	0,0	17,4	9,5	3,0	5,7
03/01/25	438,9	378,5	2,7	2,3	0,0	0,0	14,2	10,1	8,5	9,2
04/01/25	416,5	347,9	2,7	5,3	0,0	0,0	6,5	6,9	0,0	0,1
05/01/25	370,4	343,0	70,5	121,6	13,6	32,8	34,0	31,9	15,5	14,3
06/01/25	381,9	396,4	118,5	155,7	41,6	58,8	40,0	38,7	20,7	16,9
07/01/25	431,3	382,5	109,4	161,3	61,1	66,3	36,5	34,9	19,7	24,0
08/01/25	460,9	399,1	133,6	166,9	85,1	81,5	33,1	34,4	24,5	18,8
09/01/25	411,0	343,6	155,0	174,8	92,3	81,1	33,0	41,3	21,3	18,9
10/01/25	380,5	349,5	37,4	85,1	29,1	21,5	15,5	24,8	21,7	12,5
11/01/25	345,8	311,6	4,7	17,3	2,2	0,0	12,7	10,3	0,0	0,1
12/01/25	493,0	374,7	64,7	138,9	62,2	59,8	45,0	36,6	20,1	16,9
13/01/25	432,5	416,4	235,1	222,6	102,2	94,8	43,0	41,6	24,7	19,7
14/01/25	424,5	417,6	212,7	217,3	84,2	86,4	39,0	39,9	21,8	21,2
15/01/25	637,5	598,7	213,0	223,5	89,3	93,4	39,0	43,7	21,3	22,6
16/01/25	582,0	485,8	209,7	203,4	84,2	73,5	42,0	45,9	21,2	22,0
17/01/25	464,5	423,5	194,7	198,7	22,2	19,9	27,0	25,4	13,5	12,9
18/01/25	496,0	415,8	159,7	173,1	3,2	2,7	7,0	9,5	0,8	2,4
19/01/25	518,5	473,6	255,2	306,7	96,5	102,8	38,0	40,3	16,7	12,5
20/01/25	589,5	529,4	322,7	321,2	112,2	101,2	40,0	43,9	24,3	24,7
21/01/25	570,8	523,9	319,7	323,2	102,2	111,6	46,0	44,8	20,9	20,8
22/01/25	581,4	495,5	325,0	325,2	115,3	109,3	45,0	48,5	25,3	24,0
23/01/25	593,8	515,3	321,7	319,6	105,2	101,9	47,0	47,5	24,5	24,7
24/01/25	502,5	404,8	279,7	265,8	62,2	57,4	25,0	25,5	14,0	14,2
25/01/25	355,5	322,3	126,7	94,3	3,0	1,3	8,0	11,0	2,1	4,2
26/01/25	398,5	361,9	204,6	199,3	71,9	50,6	40,0	38,1	18,6	22,6
27/01/25	417,0	361,6	214,6	191,2	71,9	45,7	40,0	39,9	21,2	26,5
28/01/25	418,5	373,3	194,6	192,1	46,9	55,1	45,0	45,2	24,8	27,2
29/01/25	430,8	373,0	194,6	201,3	61,9	73,8	49,0	47,2	26,6	24,4
30/01/25	374,7	353,0	196,9	196,7	76,4	84,1	45,0	48,6	25,0	26,0
31/01/25	400,1	334,5	164,9	122,7	45,0	23,3	27,0	23,7	15,7	14,9
Total	13.949,0	12.365,6	5.050,7	5.327,1	1.743,2	1.690,3	981,7	993,9	518,0	504,7
Volumes Entregues, em atendimento à Portaria ANP Nº 1/2003 – “I. Instalações de Transporte e Serviços Prestados - h) Quantidades programadas e realizadas de gás nos pontos de recepção e entrega”. Propriedade da Transportadora Brasileira Gasoduto Bolívia-Brasil S.A.										

(Mm³)	Entrega									
	Itu		Porto Feliz		Araçoiaba		Itapetininga		GEMINI	
	Programado	Realizado	Programado	Realizado	Programado	Realizado	Programado	Realizado	Programado	Realizado
01/01/25	135,5	330,7	267,0	19,7	91,6	128,4	115,0	0,0	0,0	1,2
02/01/25	127,0	325,5	250,0	63,0	111,5	126,0	115,0	2,9	0,0	0,4
03/01/25	126,2	328,3	259,2	80,2	110,7	125,1	115,0	5,1	0,0	0,1
04/01/25	120,2	317,7	260,4	61,5	110,4	126,3	121,0	1,0	0,0	0,3
05/01/25	129,7	353,5	261,0	147,1	118,0	137,1	117,6	1,6	0,0	0,0
06/01/25	187,1	355,1	379,4	180,7	113,6	134,0	117,1	2,3	0,0	0,0
07/01/25	136,6	365,1	405,6	226,0	91,8	133,2	117,1	4,7	0,0	0,0
08/01/25	186,3	369,2	405,8	192,1	92,0	133,6	117,9	4,0	0,0	0,2
09/01/25	141,7	372,7	383,3	175,9	92,9	134,4	119,1	7,0	230,0	230,6
10/01/25	135,9	366,3	398,4	196,9	92,4	136,7	115,3	1,0	323,8	396,9
11/01/25	144,8	344,6	375,0	142,9	19,9	128,2	115,0	0,3	400,0	394,1
12/01/25	147,5	390,6	504,2	279,6	13,0	130,0	117,3	4,7	400,0	394,0
13/01/25	149,9	464,2	643,4	296,6	19,5	136,2	118,2	3,8	400,0	397,9
14/01/25	226,1	554,3	541,6	206,4	18,1	135,0	116,3	5,3	400,0	398,3
15/01/25	247,0	545,9	431,3	118,5	15,4	140,6	121,1	7,9	390,0	389,6
16/01/25	265,0	561,6	484,6	159,1	28,0	142,0	121,5	7,1	0,0	0,0
17/01/25	244,4	528,6	351,7	87,8	19,7	138,3	116,5	2,1	0,0	0,0
18/01/25	182,5	522,3	353,2	44,9	25,8	141,6	116,1	1,0	0,0	0,0
19/01/25	268,4	544,3	382,6	132,4	33,0	154,4	121,0	5,7	0,0	0,0
20/01/25	180,9	546,7	653,9	333,5	15,0	151,5	117,5	8,1	230,0	235,7
21/01/25	566,6	533,7	397,5	295,1	28,6	149,8	119,7	7,2	400,0	394,3
22/01/25	527,7	546,1	250,2	190,8	36,8	153,2	121,8	6,1	400,0	395,2
23/01/25	552,9	544,5	212,5	186,1	33,7	147,8	119,2	2,5	400,0	392,4
24/01/25	523,9	527,0	150,2	124,2	32,0	147,1	116,7	0,7	400,0	391,3
25/01/25	504,7	477,4	50,1	28,9	25,1	142,5	115,0	0,0	400,0	394,2
26/01/25	540,0	534,0	142,6	135,1	32,5	146,8	118,6	4,2	400,0	397,5
27/01/25	533,0	538,4	140,2	145,6	25,4	145,4	118,2	3,8	400,0	388,3
28/01/25	535,3	521,9	119,8	110,5	30,9	147,7	119,7	4,1	0,0	0,1
29/01/25	519,4	545,7	117,1	150,6	29,3	149,0	118,7	3,4	240,0	239,3
30/01/25	533,0	548,7	113,1	166,4	23,6	144,0	116,2	2,3	400,0	395,5
31/01/25	545,8	530,9	155,9	118,0	27,4	144,2	118,4	4,5	400,0	397,8
Total	9.365,1	14.335,3	9.841,0	4.796,3	1.557,5	4.330,1	3.652,8	114,4	6.613,8	6.625,3
<p>Volumes Entregues, em atendimento à Portaria ANP Nº 1/2003 – “I. Instalações de Transporte e Serviços Prestados - h) Quantidades programadas e realizadas de gás nos pontos de recepção e entrega”. Propriedade da Transportadora Brasileira Gasoduto Bolívia-Brasil S.A.</p>										

janeiro-25			Volumes Entregues			
(Mm³)	Entrega					
	REPAR		REPLAN		Canoas UTE	
	Programado	Realizado	Programado	Realizado	Programado	Realizado
01/01/25	1.200,0	1.198,4	1.700,0	1.594,5	12,5	0,0
02/01/25	1.200,0	1.194,3	1.700,0	1.644,1	12,5	0,0
03/01/25	1.200,0	1.180,4	1.700,0	1.620,7	12,5	0,0
04/01/25	1.250,0	1.340,9	1.700,0	1.662,1	12,5	0,0
05/01/25	1.300,0	1.332,7	1.850,0	1.826,5	12,5	0,0
06/01/25	1.300,0	1.336,6	1.950,0	1.845,7	12,5	0,0
07/01/25	1.300,0	1.197,8	1.850,0	1.820,2	12,5	0,0
08/01/25	1.200,0	1.144,3	1.750,0	1.673,4	12,5	0,0
09/01/25	1.200,0	1.132,0	1.750,0	1.611,7	12,5	0,0
10/01/25	1.200,0	1.156,5	1.650,0	1.716,1	12,5	0,0
11/01/25	1.250,0	1.200,7	2.325,0	2.293,4	12,5	0,0
12/01/25	1.150,0	1.136,1	2.300,0	2.268,1	12,5	0,0
13/01/25	1.050,0	1.052,2	2.300,0	2.264,0	12,5	0,0
14/01/25	1.150,0	1.187,3	2.300,0	2.320,5	12,5	0,0
15/01/25	1.150,0	1.042,6	2.650,0	2.610,8	12,5	0,0
16/01/25	1.150,0	1.049,6	2.400,0	2.390,8	0,0	0,0
17/01/25	1.050,0	1.001,5	2.450,0	2.409,0	0,0	0,0
18/01/25	950,0	965,4	2.400,0	2.320,3	0,0	0,0
19/01/25	1.050,0	1.080,9	2.300,0	2.283,7	0,0	0,0
20/01/25	1.200,0	1.146,5	2.450,0	2.392,6	0,0	0,0
21/01/25	1.250,0	1.191,3	2.350,0	2.337,6	0,0	0,0
22/01/25	1.100,0	1.109,1	2.300,0	2.638,4	0,0	0,0
23/01/25	1.150,0	1.123,1	2.679,2	2.635,3	0,0	0,1
24/01/25	1.250,0	1.177,8	2.350,0	2.256,2	0,0	0,0
25/01/25	1.200,0	1.183,5	2.250,0	2.200,2	0,0	0,0
26/01/25	1.200,0	1.092,8	2.300,0	2.220,5	0,0	0,0
27/01/25	1.050,0	1.018,5	2.300,0	2.247,2	0,0	0,0
28/01/25	1.050,0	947,1	2.600,0	2.538,6	0,0	0,0
29/01/25	1.100,0	1.089,8	2.400,0	2.341,7	0,0	0,0
30/01/25	1.150,0	1.085,1	2.450,0	2.351,5	0,0	0,0
31/01/25	1.050,0	1.000,9	2.400,0	2.226,8	0,0	0,0
Total	36.050,0	35.095,8	67.854,2	66.562,3	187,5	0,1
<p>Volumes Entregues, em atendimento à Portaria ANP Nº 1/2003 – “I. Instalações de Transporte e Serviços Prestados - h) Quantidades programadas e realizadas de gás nos pontos de recepção e entrega”. Propriedade da Transportadora Brasileira Gasoduto Bolívia-Brasil S.A.</p>						

janeiro-25			<h2 style="text-align: center;">Volumes Entregues</h2>					
(Mm³)	Entrega							
	EMED GASCAR (EMR Replan)		EMED GASPAJ (EMR Jacutinga)		EMED GUARAREMA (EMR Guararema)		Campo Largo	
	Programado	Realizado	Programado	Realizado	Programado	Realizado	Programado	Realizado
01/01/25	852,0	852,0	93,1	103,8	4.000,0	4.121,4	77,1	79,1
02/01/25	1.232,0	1.232,0	93,1	168,3	5.000,0	5.146,0	134,3	121,8
03/01/25	1.600,2	1.600,2	500,0	497,9	5.000,0	4.992,6	117,1	123,3
04/01/25	4.116,8	4.059,1	131,7	137,3	4.000,0	3.875,3	122,5	143,7
05/01/25	0,0	0,0	158,4	161,3	3.111,1	3.015,0	166,6	184,9
06/01/25	0,0	0,0	562,9	557,1	3.000,0	3.022,8	189,7	196,1
07/01/25	0,0	0,0	161,2	90,0	3.000,0	2.983,4	198,9	186,2
08/01/25	1.000,0	1.000,0	244,9	221,6	3.000,0	2.948,9	200,4	198,8
09/01/25	3.000,0	3.000,0	301,2	264,7	3.500,0	3.447,6	205,6	205,9
10/01/25	1.000,0	1.000,0	301,0	311,1	2.500,0	2.540,5	202,3	201,0
11/01/25	2.216,3	2.216,3	275,6	295,7	2.000,0	2.059,1	184,3	181,6
12/01/25	289,5	289,5	594,0	347,1	4.000,0	3.989,2	225,4	209,7
13/01/25	700,0	700,0	311,9	317,8	3.000,0	3.017,6	232,1	220,8
14/01/25	700,0	700,0	368,2	312,1	3.000,0	3.007,7	212,5	217,0
15/01/25	700,0	700,0	224,2	229,0	3.208,5	3.216,2	221,6	219,9
16/01/25	1.141,0	1.141,0	251,8	197,0	3.000,0	2.990,7	212,4	208,9
17/01/25	1.295,0	1.295,0	158,2	157,3	3.000,0	2.972,5	195,0	196,3
18/01/25	4.090,0	4.090,0	303,0	300,8	3.000,0	2.967,0	161,3	160,0
19/01/25	364,0	364,0	358,8	342,8	3.000,0	3.022,6	190,3	193,3
20/01/25	606,5	606,5	361,2	374,9	3.000,0	2.765,4	203,4	180,8
21/01/25	180,0	180,0	367,2	354,8	3.000,0	2.996,3	187,6	186,6
22/01/25	642,5	642,5	356,2	351,9	3.000,0	2.956,6	202,0	202,1
23/01/25	642,5	642,5	357,2	355,3	3.000,0	2.965,2	190,8	185,1
24/01/25	1.700,0	1.700,0	250,7	250,2	3.310,0	3.296,8	185,3	181,5
25/01/25	1.375,0	1.375,0	271,9	273,2	3.020,8	3.022,5	146,4	149,1
26/01/25	200,0	200,0	277,5	281,8	3.089,8	3.026,8	182,2	178,6
27/01/25	642,5	642,5	220,4	220,5	4.000,0	4.028,0	235,0	183,7
28/01/25	642,5	642,5	212,0	210,3	3.000,0	2.955,6	195,0	194,2
29/01/25	1.142,5	1.142,5	287,9	286,8	3.000,0	3.009,9	181,6	173,0
30/01/25	1.556,3	1.556,3	508,2	516,4	1.816,4	2.998,4	185,4	177,1
31/01/25	1.770,0	1.770,0	191,2	201,2	3.127,1	3.060,4	165,0	165,3
Total	35.397,1	35.339,4	9.054,4	8.689,9	99.683,8	100.417,9	5.709,0	5.605,3
<p>Volumes Entregues, em atendimento à Portaria ANP Nº 1/2003 – “I. Instalações de Transporte e Serviços Prestados - h) Quantidades programadas e realizadas de gás nos pontos de recepção e entrega”. Propriedade da Transportadora Brasileira Gasoduto Bolívia-Brasil S.A.</p>								

(Mm³)	Entrega							
	Araucária CIC		Araucária UTE		Joinville		Guaramirim	
	Programado	Realizado	Programado	Realizado	Programado	Realizado	Programado	Realizado
01/01/25	287,6	273,5	0,0	0,0	7,7	6,7	269,2	285,6
02/01/25	350,6	353,2	0,0	0,0	10,8	11,9	289,0	318,6
03/01/25	352,8	349,8	0,0	0,0	13,5	14,4	268,7	299,1
04/01/25	349,5	340,0	0,0	0,0	20,5	33,5	270,3	306,6
05/01/25	428,4	441,2	0,0	0,0	75,5	70,2	332,1	337,1
06/01/25	458,3	457,5	0,0	0,0	82,5	87,9	383,8	386,2
07/01/25	502,9	500,5	0,0	0,0	101,0	98,8	367,8	366,8
08/01/25	533,4	491,4	0,0	0,0	94,5	99,5	404,0	404,4
09/01/25	488,8	490,0	0,0	0,0	105,0	104,6	417,2	422,9
10/01/25	470,8	436,9	0,0	0,0	72,5	70,4	328,9	366,0
11/01/25	347,8	381,8	0,0	0,0	56,5	50,6	351,5	378,4
12/01/25	523,0	521,9	0,0	0,0	157,0	153,6	473,2	466,9
13/01/25	546,3	554,6	0,0	0,0	162,0	154,8	428,9	415,9
14/01/25	523,7	536,7	0,0	0,0	167,5	160,5	437,9	444,9
15/01/25	539,8	551,7	0,0	0,0	156,0	156,0	453,0	461,1
16/01/25	547,7	549,4	0,0	0,0	149,0	142,9	473,7	471,3
17/01/25	432,6	436,3	0,0	0,0	82,5	83,0	364,9	372,9
18/01/25	375,4	383,8	0,0	0,0	57,2	55,5	339,7	356,9
19/01/25	542,9	560,1	0,0	0,0	154,0	144,1	488,2	484,6
20/01/25	608,4	606,1	0,0	0,0	150,0	146,1	513,8	509,9
21/01/25	611,8	602,8	0,0	0,0	154,0	154,0	506,6	510,5
22/01/25	623,3	617,9	0,0	0,0	161,5	150,2	530,3	496,1
23/01/25	623,8	604,4	0,0	0,0	140,0	135,4	491,1	472,0
24/01/25	513,7	509,1	0,0	0,0	94,0	89,3	444,9	386,3
25/01/25	440,4	456,4	0,0	0,0	68,5	71,1	357,4	349,1
26/01/25	611,7	624,1	0,0	0,0	163,0	163,7	502,2	482,7
27/01/25	687,0	619,1	0,0	0,0	178,0	171,3	548,6	481,7
28/01/25	805,0	697,2	0,0	0,0	172,0	165,5	542,5	478,4
29/01/25	823,5	865,1	0,0	0,0	175,5	166,7	491,3	478,5
30/01/25	823,1	928,4	0,0	0,0	161,0	156,6	498,1	499,0
31/01/25	894,2	771,1	0,0	0,0	88,5	85,8	395,3	396,1
Total	16.668,4	16.512,1	0,0	0,0	3.431,1	3.354,7	12.964,0	12.886,6
<p>Volumes Entregues, em atendimento à Portaria ANP Nº 1/2003 – "I. Instalações de Transporte e Serviços Prestados - h) Quantidades programadas e realizadas de gás nos pontos de recepção e entrega". Propriedade da Transportadora Brasileira Gasoduto Bolívia-Brasil S.A.</p>								

(Mm³)	Entrega							
	Gaspar		Brusque		Tijucas		S.P.Alcântara	
	Programado	Realizado	Programado	Realizado	Programado	Realizado	Programado	Realizado
01/01/25	22,0	24,3	0,7	0,3	155,5	161,5	34,0	33,2
02/01/25	48,0	45,3	2,2	2,0	149,3	176,2	53,0	49,4
03/01/25	38,5	41,4	1,5	1,5	171,6	178,2	48,0	47,0
04/01/25	42,5	43,8	1,7	1,0	191,1	205,0	38,9	41,2
05/01/25	116,5	124,0	16,3	17,5	197,3	203,9	57,5	60,1
06/01/25	156,2	156,1	22,0	24,6	208,9	212,2	62,1	59,5
07/01/25	161,0	164,2	30,0	29,0	197,2	189,2	60,5	57,5
08/01/25	170,0	173,3	31,0	30,8	220,7	216,4	64,7	61,1
09/01/25	176,0	174,4	32,0	31,1	210,0	212,3	74,0	69,2
10/01/25	109,3	120,8	20,0	20,4	210,0	216,7	60,5	57,1
11/01/25	88,8	79,7	8,0	7,5	212,0	214,0	42,0	41,9
12/01/25	217,0	221,9	33,9	32,3	216,0	213,4	67,6	67,6
13/01/25	230,0	228,8	37,0	35,0	212,3	220,3	70,1	69,4
14/01/25	224,0	228,5	37,0	33,2	207,1	202,8	65,0	68,5
15/01/25	226,5	224,1	31,5	32,5	211,0	215,5	69,6	68,9
16/01/25	216,0	227,6	33,9	33,4	214,0	223,5	69,5	70,6
17/01/25	138,0	130,0	25,0	27,3	208,8	214,6	55,5	58,3
18/01/25	79,5	75,4	10,0	8,6	209,5	214,7	47,3	44,0
19/01/25	214,5	214,2	33,0	32,2	219,1	211,5	71,0	70,4
20/01/25	231,0	237,1	34,6	34,4	213,0	220,0	74,5	69,0
21/01/25	230,0	232,1	36,0	35,6	216,0	226,9	68,5	67,7
22/01/25	231,0	230,5	36,8	36,2	211,8	211,0	71,0	70,6
23/01/25	219,0	221,7	35,0	33,5	215,8	200,8	75,0	72,5
24/01/25	133,5	145,1	25,5	25,7	209,5	209,2	63,1	55,6
25/01/25	96,7	84,8	9,5	10,1	204,4	197,7	45,2	43,4
26/01/25	214,0	211,6	36,5	35,0	223,8	229,3	73,0	71,2
27/01/25	213,2	215,7	35,8	35,5	213,5	216,7	72,7	71,6
28/01/25	214,5	213,9	34,4	35,1	285,0	223,6	68,1	66,0
29/01/25	212,0	219,4	35,6	36,6	210,9	202,7	66,8	65,6
30/01/25	221,0	217,6	33,7	34,2	212,2	205,8	69,2	62,3
31/01/25	141,7	135,0	25,1	26,4	203,0	196,3	48,6	53,6
Total	5.031,8	5.062,3	785,1	778,6	6.440,2	6.442,0	1.906,4	1.863,9
<p>Volumes Entregues, em atendimento à Portaria ANP Nº 1/2003 – “I. Instalações de Transporte e Serviços Prestados - h) Quantidades programadas e realizadas de gás nos pontos de recepção e entrega”. Propriedade da Transportadora Brasileira Gasoduto Bolívia-Brasil S.A.</p>								

(Mm³)	Entrega							
	Tubarão		Urussanga		N. Veneza		V. do Cedro	
	Programado	Realizado	Programado	Realizado	Programado	Realizado	Programado	Realizado
01/01/25	6,7	10,4	191,4	201,0	249,6	249,6	16,4	14,4
02/01/25	25,1	26,3	203,3	206,6	191,6	255,8	24,5	21,7
03/01/25	18,1	20,0	197,5	204,9	263,6	258,1	21,7	21,3
04/01/25	22,5	26,4	199,1	192,4	265,1	256,9	19,8	24,0
05/01/25	39,0	39,5	203,0	210,7	284,3	281,2	81,5	55,0
06/01/25	47,4	44,5	220,6	214,2	257,0	255,8	75,1	78,9
07/01/25	63,5	53,2	211,4	190,2	280,2	260,1	80,8	89,2
08/01/25	68,8	71,0	211,8	198,5	289,0	262,4	94,8	99,1
09/01/25	71,5	82,7	220,2	215,7	283,5	281,1	102,1	100,9
10/01/25	81,0	82,0	212,8	203,4	267,0	249,5	53,1	53,7
11/01/25	69,0	69,6	205,3	193,0	262,0	237,0	38,5	34,8
12/01/25	87,5	87,9	219,1	208,5	273,8	240,9	134,0	132,6
13/01/25	82,2	86,8	224,5	217,1	239,9	245,4	151,1	160,9
14/01/25	83,5	79,2	212,2	212,1	270,9	264,6	164,8	165,9
15/01/25	80,0	78,4	208,5	193,5	287,0	261,0	159,7	162,3
16/01/25	96,1	95,2	216,3	199,6	279,5	275,9	162,3	162,5
17/01/25	80,1	79,3	218,8	200,4	268,0	285,8	74,4	72,8
18/01/25	79,6	79,3	208,4	193,0	261,1	273,4	47,0	44,8
19/01/25	76,1	79,5	215,7	202,0	262,9	260,9	154,9	153,7
20/01/25	89,2	87,3	207,9	189,9	258,4	242,7	182,9	174,1
21/01/25	88,5	94,9	204,0	189,1	274,5	255,6	176,2	173,1
22/01/25	78,2	82,8	216,5	201,5	288,5	284,1	171,2	171,6
23/01/25	85,5	85,3	215,3	210,0	289,4	275,7	171,2	170,7
24/01/25	81,0	81,4	207,6	184,9	268,6	248,2	80,0	79,9
25/01/25	72,5	73,6	198,1	184,6	237,9	223,3	46,0	44,2
26/01/25	89,5	90,9	211,9	200,6	264,8	241,2	157,4	153,1
27/01/25	83,7	84,9	233,9	192,4	267,5	260,4	154,9	168,3
28/01/25	84,0	86,7	204,8	189,8	277,2	273,3	174,0	178,8
29/01/25	90,2	91,8	176,8	195,8	215,5	275,5	170,1	183,3
30/01/25	82,2	81,1	154,3	197,5	214,0	265,6	161,4	176,8
31/01/25	79,0	77,3	198,8	178,4	262,5	244,5	89,0	69,5
Total	2.181,0	2.209,3	6.430,1	6.171,0	8.154,8	8.045,7	3.390,6	3.391,6
<p>Volumes Entregues, em atendimento à Portaria ANP Nº 1/2003 – “I. Instalações de Transporte e Serviços Prestados - h) Quantidades programadas e realizadas de gás nos pontos de recepção e entrega”. Propriedade da Transportadora Brasileira Gasoduto Bolívia-Brasil S.A.</p>								

(Mm³)	Entrega										Total Programado
	Igrejinha		Araricá		Cachoeirinha		Canoas		REFAP		
	Programado	Realizado	Programado	Realizado	Programado	Realizado	Programado	Realizado	Programado	Realizado	
01/01/25	1,8	1,7	221,9	128,3	124,6	223,5	297,7	237,7	600,0	597,8	15.139,9
02/01/25	2,7	2,5	222,4	143,4	172,4	267,2	337,5	300,6	600,0	589,4	16.754,8
03/01/25	2,7	2,0	225,5	143,6	157,1	265,7	362,1	295,9	600,0	627,3	18.100,6
04/01/25	1,9	2,2	212,7	146,3	139,2	264,7	336,7	260,8	700,0	765,2	19.114,3
05/01/25	3,0	3,1	239,0	157,6	211,2	280,9	489,1	391,5	750,0	748,8	15.489,5
06/01/25	3,9	5,2	235,3	162,4	172,5	295,3	671,1	501,0	650,0	648,5	16.779,5
07/01/25	5,9	6,7	238,9	156,2	170,0	292,4	623,3	628,6	650,0	600,5	16.610,6
08/01/25	6,2	6,1	243,3	156,3	145,4	290,4	686,1	606,8	600,0	641,1	17.882,2
09/01/25	5,8	6,8	245,5	152,2	142,0	283,2	799,3	712,5	650,0	623,8	20.720,1
10/01/25	3,5	3,3	226,9	139,7	112,9	257,6	845,9	736,5	650,0	643,8	17.040,3
11/01/25	2,2	1,9	223,0	134,1	92,3	251,7	749,4	685,6	650,0	615,7	17.659,1
12/01/25	7,5	6,7	232,1	136,3	109,6	264,1	803,6	738,6	650,0	606,4	19.485,4
13/01/25	7,7	7,6	224,4	136,2	111,9	268,2	816,7	746,9	600,0	599,6	19.274,3
14/01/25	7,8	7,9	227,4	145,4	131,4	284,5	785,1	729,7	600,0	606,0	19.119,9
15/01/25	8,3	8,0	219,8	131,7	121,5	270,1	796,1	697,7	600,0	597,7	19.753,4
16/01/25	8,0	8,1	219,2	136,8	134,9	278,9	804,9	724,4	600,0	597,5	19.572,3
17/01/25	5,6	5,2	211,8	127,4	125,2	252,1	719,1	669,8	600,0	594,6	18.348,1
18/01/25	2,9	2,0	207,8	124,8	127,0	245,0	722,0	631,5	600,0	626,7	20.552,3
19/01/25	8,3	7,9	227,8	144,1	174,8	303,2	838,5	720,0	650,0	651,2	18.317,0
20/01/25	8,2	7,6	151,2	148,2	359,1	296,3	775,8	697,2	650,0	610,8	20.320,7
21/01/25	7,7	7,1	157,6	147,8	339,1	303,4	770,6	652,5	600,0	590,2	19.844,4
22/01/25	10,2	7,8	149,3	149,3	311,1	298,7	707,2	673,8	650,0	632,9	20.031,5
23/01/25	8,5	8,1	146,0	152,6	300,3	281,6	823,2	724,5	650,0	654,7	20.250,7
24/01/25	4,7	4,8	141,9	140,8	283,6	243,2	832,2	703,0	650,0	620,2	20.915,0
25/01/25	2,3	1,9	129,2	123,8	257,5	232,1	738,5	607,9	600,0	625,4	18.219,3
26/01/25	7,1	6,4	143,1	144,2	318,9	287,8	717,7	663,2	650,0	635,5	18.475,5
27/01/25	7,7	7,0	142,6	150,8	273,3	291,4	829,7	770,7	650,0	659,5	20.186,8
28/01/25	6,5	6,7	148,8	155,5	300,1	305,5	856,0	724,7	750,9	747,5	19.262,2
29/01/25	5,1	7,2	147,9	144,6	263,8	283,2	695,5	758,6	600,0	621,8	19.333,6
30/01/25	5,7	7,6	142,0	143,8	271,9	268,6	698,4	766,4	650,0	646,9	18.167,9
31/01/25	5,6	3,0	134,9	129,3	243,4	236,3	734,5	712,2	650,0	644,0	19.750,7
Total	174,8	169,9	6.039,1	4.433,7	6.197,9	8.466,8	21.663,6	19.470,5	19.750,9	19.671,2	580.471,9

Volumes Entregues, em atendimento à Portaria ANP Nº 1/2003 – "I. Instalações de Transporte e Serviços Prestados - h) Quantidades programadas e realizadas de gás nos pontos de recepção e Transportadora Brasileira Gasoduto Bolívia-Brasil S.A.

janeiro-25	
(Mm³)	Total Realizado
01/01/25	14.576,3
02/01/25	16.688,0
03/01/25	17.687,0
04/01/25	18.746,1
05/01/25	15.244,9
06/01/25	16.479,1
07/01/25	16.030,3
08/01/25	17.232,8
09/01/25	20.179,3
10/01/25	17.040,1
11/01/25	17.468,8
12/01/25	18.964,4
13/01/25	19.043,3
14/01/25	19.185,0
15/01/25	19.529,3
16/01/25	19.259,2
17/01/25	18.072,3
18/01/25	20.135,4
19/01/25	18.302,5
20/01/25	19.372,7
21/01/25	19.369,6
22/01/25	19.892,4
23/01/25	19.872,8
24/01/25	19.723,1
25/01/25	17.808,2
26/01/25	18.066,2
27/01/25	19.771,1
28/01/25	18.673,9
29/01/25	19.608,2
30/01/25	20.511,1
31/01/25	18.996,6
Total	571.530,0
	ntrega". Propriedade da