




dezembro-25			<b>Volumes Entregues</b>					
(Mm³)	Entrega							
	Corumbá		Campo Grande		Três Lagoas / UFN III		Três Lagoas / UTE	
	Programado	Realizado	Programado	Realizado	Programado	Realizado	Programado	Realizado
01/12/25	0,0	0,0	60,5	46,4	0,0	0,0	408,5	421,8
02/12/25	0,0	0,0	279,0	62,7	0,0	0,0	440,0	445,9
03/12/25	0,0	0,0	445,0	211,9	0,0	0,0	579,0	914,7
04/12/25	0,0	0,0	397,0	317,5	0,0	0,0	583,0	908,0
05/12/25	0,0	0,0	316,0	277,1	0,0	0,0	653,0	662,7
06/12/25	0,0	0,0	52,0	48,0	0,0	0,0	445,0	425,7
07/12/25	0,0	0,0	43,0	34,2	0,0	0,0	404,5	393,5
08/12/25	0,0	0,0	45,0	42,7	0,0	0,0	395,0	446,1
09/12/25	0,0	0,0	63,7	62,7	0,0	0,0	480,3	492,8
10/12/25	0,0	0,0	73,5	70,5	0,0	0,0	509,0	564,3
11/12/25	0,0	0,0	80,0	79,0	0,0	0,0	492,5	491,2
12/12/25	0,0	0,0	84,5	84,5	0,0	0,0	543,5	506,5
13/12/25	0,0	0,0	83,5	82,7	0,0	0,0	456,5	461,5
14/12/25	0,0	0,0	70,0	54,8	0,0	0,0	456,5	468,6
15/12/25	0,0	0,0	59,0	58,7	0,0	0,0	489,5	473,1
16/12/25	0,0	0,0	61,5	57,4	0,0	0,0	405,0	427,6
17/12/25	0,0	0,0	78,5	78,3	0,0	0,0	426,5	404,5
18/12/25	0,0	0,0	86,0	87,9	0,0	0,0	390,0	367,1
19/12/25	0,0	0,0	80,5	83,9	0,0	0,0	296,1	667,8
20/12/25	0,0	0,0	71,3	73,4	0,0	0,0	1.083,2	1.064,5
21/12/25	0,0	0,0	67,0	62,8	0,0	0,0	468,5	465,7
22/12/25	0,0	0,0	76,5	77,7	0,0	0,0	335,5	327,6
23/12/25	0,0	0,0	83,0	83,5	0,0	0,0	295,0	300,7
24/12/25	0,0	0,0	77,0	63,7	0,0	0,0	510,0	490,2
25/12/25	0,0	0,0	64,0	54,3	0,0	0,0	355,5	362,4
26/12/25	0,0	0,0	72,0	70,0	0,0	0,0	1.155,0	1.172,5
27/12/25	0,0	0,0	76,0	72,1	0,0	0,0	706,0	745,6
28/12/25	0,0	0,0	83,5	65,0	0,0	0,0	451,5	460,5
29/12/25	0,0	0,0	70,0	62,1	0,0	0,0	964,0	1.011,0
30/12/25	0,0	0,0	34,4	34,6	0,0	0,0	1.330,0	1.296,4
31/12/25	0,0	0,0	21,5	22,1	0,0	0,0	1.346,5	1.328,7
<b>Total</b>	<b>0,0</b>	<b>0,0</b>	<b>3.254,4</b>	<b>2.582,3</b>	<b>0,0</b>	<b>0,0</b>	<b>17.854,1</b>	<b>18.969,1</b>
<p>Volumes Entregues, em atendimento à Portaria ANP Nº 1/2003 – “I. Instalações de Transporte e Serviços Prestados - h) Quantidades programadas e realizadas de gás nos pontos de recepção e entrega”. Propriedade da Transportadora Brasileira Gasoduto Bolívia-Brasil S.A.</p>								


dezembro-25			<b>Volumes Entregues</b>					
(Mm³)	Entrega							
	Valparaíso		Bilac		Guaíçara		Iacanga	
	Programado	Realizado	Programado	Realizado	Programado	Realizado	Programado	Realizado
01/12/25	5,0	2,8	49,1	39,5	64,2	58,9	93,7	84,1
02/12/25	5,0	0,4	43,4	39,1	64,6	66,9	88,8	88,9
03/12/25	5,0	5,7	42,7	44,2	62,1	71,2	116,1	109,2
04/12/25	7,0	9,9	44,2	38,6	68,6	66,0	114,6	111,6
05/12/25	14,0	16,2	49,3	46,3	70,8	64,2	199,4	167,1
06/12/25	20,0	24,7	43,6	37,8	62,9	55,1	390,6	389,9
07/12/25	7,4	6,3	37,8	27,3	58,2	40,0	356,9	408,0
08/12/25	22,0	16,5	37,2	35,1	44,7	32,7	392,2	350,4
09/12/25	8,0	7,8	39,9	47,7	54,3	63,6	329,4	317,5
10/12/25	19,0	15,3	42,7	36,5	71,1	72,3	403,9	455,4
11/12/25	5,0	6,5	46,4	44,8	70,4	70,8	403,8	407,2
12/12/25	5,0	5,0	47,1	44,3	70,5	71,3	368,2	366,4
13/12/25	15,0	22,1	46,0	43,8	64,7	61,2	230,3	195,9
14/12/25	5,0	5,2	31,9	36,8	41,0	43,4	205,5	218,4
15/12/25	9,0	18,5	44,0	42,4	57,2	57,0	213,6	183,6
16/12/25	17,0	22,5	47,9	43,1	57,1	60,2	187,6	158,2
17/12/25	10,0	5,7	45,4	36,9	58,6	60,3	236,1	189,0
18/12/25	10,1	13,8	41,8	39,4	61,4	51,6	195,3	188,8
19/12/25	5,0	0,8	45,9	44,3	59,4	53,1	238,5	227,9
20/12/25	7,0	13,3	43,1	36,7	50,5	36,2	168,8	155,2
21/12/25	13,5	13,2	33,0	30,7	31,3	18,8	174,9	169,8
22/12/25	5,0	4,6	37,2	32,3	43,7	24,4	227,7	246,5
23/12/25	7,0	9,2	47,1	39,7	44,6	25,4	321,3	240,7
24/12/25	5,0	0,0	41,3	33,5	29,6	8,9	262,4	256,4
25/12/25	5,0	0,0	36,1	28,2	24,8	1,4	211,3	220,7
26/12/25	5,0	0,7	43,0	40,7	40,5	13,1	250,9	201,4
27/12/25	5,0	6,0	38,7	27,9	35,6	18,4	257,7	245,6
28/12/25	5,5	4,1	31,4	27,1	27,1	14,2	294,4	280,3
29/12/25	5,0	1,3	41,2	38,9	38,4	21,9	213,3	202,1
30/12/25	5,0	3,2	36,8	38,0	37,1	20,4	256,7	225,6
31/12/25	5,0	0,6	35,2	33,4	33,6	10,8	288,2	263,4
<b>Total</b>	<b>266,0</b>	<b>262,1</b>	<b>1.290,4</b>	<b>1.174,8</b>	<b>1.598,7</b>	<b>1.333,7</b>	<b>7.692,6</b>	<b>7.325,0</b>
<p>Volumes Entregues, em atendimento à Portaria ANP Nº 1/2003 – “I. Instalações de Transporte e Serviços Prestados - h) Quantidades programadas e realizadas de gás nos pontos de recepção e entrega”. Propriedade da Transportadora Brasileira Gasoduto Bolívia-Brasil S.A.</p>								


dezembro-25			<b>Volumes Entregues</b>					
(Mm³)	Entrega							
	Ibitinga		Boa Esperança do Sul		São Carlos		Rio Claro	
	Programado	Realizado	Programado	Realizado	Programado	Realizado	Programado	Realizado
01/12/25	59,2	61,3	239,6	240,7	268,0	266,8	1.154,7	1.137,5
02/12/25	56,7	59,7	262,0	254,3	259,5	263,1	1.191,3	1.179,7
03/12/25	57,2	59,6	252,1	260,8	254,7	265,9	1.190,6	1.181,3
04/12/25	70,2	68,8	263,1	253,3	263,3	273,8	1.202,8	1.166,9
05/12/25	56,1	60,2	263,1	251,2	274,0	278,0	1.173,4	1.173,6
06/12/25	63,3	64,3	248,7	223,4	264,0	261,7	1.187,7	1.152,7
07/12/25	59,8	58,5	234,6	182,5	262,8	240,3	1.134,1	1.087,9
08/12/25	28,2	22,8	161,4	171,1	258,2	257,6	1.142,7	1.084,0
09/12/25	54,7	54,3	237,0	249,6	255,6	262,2	1.223,3	1.119,1
10/12/25	38,7	40,1	276,9	234,1	256,5	266,0	1.083,4	1.134,5
11/12/25	47,7	50,4	279,3	271,9	265,7	275,0	743,1	1.156,5
12/12/25	49,7	53,7	259,1	271,1	259,7	265,3	1.179,6	1.159,8
13/12/25	52,3	53,2	215,5	219,3	242,7	242,9	1.133,1	1.140,3
14/12/25	35,0	40,4	117,1	107,1	223,0	225,7	1.137,2	1.128,1
15/12/25	22,4	14,6	124,6	100,7	256,9	254,4	1.089,9	1.123,4
16/12/25	51,7	45,8	220,0	193,1	265,3	264,4	1.050,4	1.115,7
17/12/25	54,7	57,4	212,5	201,6	267,1	262,0	1.091,0	1.117,7
18/12/25	52,2	50,3	235,7	217,5	268,8	265,9	1.514,0	1.093,9
19/12/25	52,7	58,7	230,0	217,9	253,1	255,3	1.521,4	1.041,7
20/12/25	53,3	54,3	192,5	170,1	232,1	243,0	1.016,0	1.060,5
21/12/25	34,0	38,1	183,2	150,6	230,1	219,2	996,1	998,2
22/12/25	28,3	19,0	172,3	173,5	227,1	213,6	984,4	1.005,9
23/12/25	47,7	47,5	212,9	199,9	229,1	219,7	980,8	990,8
24/12/25	25,9	24,5	118,2	100,9	223,0	207,4	941,9	915,7
25/12/25	8,3	6,9	116,4	30,6	207,9	190,3	938,6	857,3
26/12/25	38,7	9,7	134,8	55,2	222,4	208,0	882,6	898,9
27/12/25	36,4	32,1	143,0	131,9	234,6	212,6	939,4	937,2
28/12/25	27,0	14,7	107,3	67,9	213,4	201,1	921,7	864,0
29/12/25	26,0	11,6	68,5	69,7	240,2	213,4	906,6	782,4
30/12/25	29,5	12,1	188,5	175,2	229,3	213,3	972,2	877,5
31/12/25	11,7	7,9	136,8	97,7	231,6	200,8	934,6	905,7
<b>Total</b>	<b>1.329,2</b>	<b>1.252,5</b>	<b>6.106,9</b>	<b>5.544,5</b>	<b>7.639,6</b>	<b>7.488,9</b>	<b>33.558,8</b>	<b>32.588,5</b>
<p>Volumes Entregues, em atendimento à Portaria ANP Nº 1/2003 – "I. Instalações de Transporte e Serviços Prestados - h) Quantidades programadas e realizadas de gás nos pontos de recepção e entrega". Propriedade da Transportadora Brasileira Gasoduto Bolívia-Brasil S.A.</p>								


(Mm³)	Entrega							
	Limeira		Americana		Jaguariúna		Itatiba	
	Programado	Realizado	Programado	Realizado	Programado	Realizado	Programado	Realizado
01/12/25	955,7	979,9	371,0	328,1	807,8	848,8	443,0	461,2
02/12/25	993,4	1.006,2	326,0	463,2	817,6	891,0	491,6	469,7
03/12/25	1.022,5	988,1	397,1	380,0	918,2	908,0	455,0	470,1
04/12/25	1.027,3	964,4	302,7	384,2	895,8	918,2	511,9	489,0
05/12/25	935,3	973,4	435,0	390,9	884,3	908,1	415,9	467,0
06/12/25	1.028,3	946,1	319,5	356,6	784,3	830,1	428,9	409,3
07/12/25	977,5	919,9	274,0	211,9	800,4	769,2	395,9	358,5
08/12/25	973,6	942,1	276,3	316,3	810,7	876,2	469,3	461,6
09/12/25	945,2	941,1	362,5	350,3	876,9	912,4	460,1	480,5
10/12/25	964,1	946,2	393,5	367,3	884,3	917,1	485,2	478,3
11/12/25	1.014,8	963,1	333,7	421,2	906,5	930,2	453,9	493,4
12/12/25	943,5	1.000,9	387,0	393,1	907,3	933,3	418,3	488,0
13/12/25	1.031,9	1.010,2	348,1	276,0	873,3	875,3	424,7	439,9
14/12/25	910,4	1.013,6	245,9	165,3	794,3	816,9	377,2	384,8
15/12/25	1.073,1	1.059,5	188,4	161,2	855,3	888,6	453,1	439,1
16/12/25	1.114,5	1.056,1	172,0	186,1	918,3	914,9	489,8	466,2
17/12/25	1.069,1	1.015,2	220,1	243,2	903,3	894,4	478,9	466,5
18/12/25	924,1	946,0	177,8	170,7	955,3	918,1	488,5	464,3
19/12/25	971,6	879,9	190,7	197,1	853,3	897,3	421,1	437,0
20/12/25	845,8	881,7	198,8	156,8	847,8	825,4	426,1	393,2
21/12/25	704,8	827,1	145,9	43,5	770,8	687,7	384,4	334,6
22/12/25	868,9	871,4	140,0	112,8	723,3	790,6	416,7	401,3
23/12/25	849,6	853,6	152,4	111,4	758,3	770,3	377,7	383,6
24/12/25	744,2	758,0	105,5	19,4	727,2	623,1	368,7	301,2
25/12/25	733,8	678,8	76,0	0,0	481,2	516,0	308,1	250,8
26/12/25	794,5	735,7	72,5	8,2	585,2	610,6	337,6	319,6
27/12/25	787,3	756,9	73,5	29,9	594,2	618,0	337,6	329,6
28/12/25	739,3	682,0	70,5	6,8	532,7	561,2	308,1	296,0
29/12/25	711,3	674,6	72,0	76,2	557,6	682,3	309,6	354,4
30/12/25	750,6	706,1	200,0	182,2	664,2	691,0	364,3	344,1
31/12/25	768,3	679,0	109,1	46,5	598,0	610,8	286,7	284,8
<b>Total</b>	<b>28.174,6</b>	<b>27.657,0</b>	<b>7.137,6</b>	<b>6.556,4</b>	<b>24.287,0</b>	<b>24.835,1</b>	<b>12.788,1</b>	<b>12.617,8</b>
<p>Volumes Entregues, em atendimento à Portaria ANP Nº 1/2003 – "I. Instalações de Transporte e Serviços Prestados - h) Quantidades programadas e realizadas de gás nos pontos de recepção e entrega". Propriedade da Transportadora Brasileira Gasoduto Bolívia-Brasil S.A.</p>								


(Mm³)	Entrega									
	Guararema		Sumaré		Campinas		Indaiatuba		Itirapina	
	Programado	Realizado	Programado	Realizado	Programado	Realizado	Programado	Realizado	Programado	Realizado
01/12/25	531,0	459,2	236,5	117,9	85,8	76,4	43,0	40,5	24,7	20,8
02/12/25	426,0	429,6	166,9	149,8	471,6	90,4	45,0	43,7	34,4	22,7
03/12/25	413,0	409,0	160,8	171,2	460,3	74,2	48,0	43,2	27,2	26,1
04/12/25	392,0	394,3	172,9	190,2	444,5	78,6	41,0	41,3	27,1	29,9
05/12/25	351,0	402,5	237,0	160,5	457,4	64,3	40,0	39,5	28,6	32,0
06/12/25	376,3	377,1	232,6	63,5	415,7	12,0	26,9	18,4	18,7	21,6
07/12/25	347,6	343,3	181,4	36,5	409,8	1,4	35,4	10,2	14,6	1,2
08/12/25	381,0	353,8	195,2	140,0	440,4	72,5	35,0	33,2	27,5	26,1
09/12/25	365,2	373,3	137,0	201,6	475,2	105,2	33,0	39,4	17,0	21,0
10/12/25	315,6	339,3	172,6	193,9	487,2	97,1	45,0	40,9	31,0	28,6
11/12/25	345,6	352,2	190,7	172,2	453,1	78,9	47,4	42,5	27,0	35,7
12/12/25	366,0	351,0	233,1	164,5	445,0	78,0	48,0	42,5	29,9	28,3
13/12/25	330,0	322,2	228,6	111,4	396,5	34,8	25,0	22,7	15,6	12,6
14/12/25	307,0	309,4	61,9	55,4	379,5	0,0	13,0	13,7	0,3	0,5
15/12/25	340,0	296,2	128,5	127,9	418,6	37,4	38,5	32,4	21,9	23,3
16/12/25	317,6	266,3	148,3	151,4	418,8	47,4	32,5	38,4	28,3	23,9
17/12/25	306,4	314,8	153,1	166,8	415,5	64,2	34,0	41,7	24,9	30,9
18/12/25	330,0	322,6	135,9	96,3	462,3	84,1	39,0	36,9	31,5	24,7
19/12/25	304,0	333,0	96,2	103,4	299,5	46,6	36,0	33,8	31,0	22,4
20/12/25	350,0	333,6	91,1	34,7	259,3	6,5	18,0	15,6	14,3	9,7
21/12/25	334,0	300,3	113,9	0,8	271,6	0,0	26,9	7,3	4,1	2,0
22/12/25	298,7	309,3	196,3	28,4	301,9	3,2	40,0	24,9	17,5	7,4
23/12/25	330,0	292,9	190,4	8,4	307,8	0,0	26,9	0,5	13,1	7,2
24/12/25	294,0	269,6	6,9	0,2	255,9	0,0	15,6	9,6	3,4	4,3
25/12/25	247,9	231,8	183,4	0,0	251,4	0,0	19,1	3,5	8,7	0,0
26/12/25	300,5	278,0	7,6	0,0	252,7	0,0	14,0	11,1	12,4	3,1
27/12/25	286,0	275,6	24,2	0,1	283,5	0,0	58,0	49,2	3,4	5,8
28/12/25	267,0	262,5	19,9	0,0	251,2	0,0	39,0	42,2	0,4	0,0
29/12/25	276,0	280,2	15,5	1,7	309,0	0,0	40,0	55,8	12,1	3,2
30/12/25	309,9	278,5	188,9	1,4	306,5	0,0	54,0	42,1	9,1	8,7
31/12/25	271,6	270,5	6,2	0,0	249,7	0,0	9,9	8,8	7,4	4,6
<b>Total</b>	<b>10.410,8</b>	<b>10.132,0</b>	<b>4.313,2</b>	<b>2.649,9</b>	<b>11.137,3</b>	<b>1.153,4</b>	<b>1.067,2</b>	<b>925,7</b>	<b>567,0</b>	<b>488,4</b>
<p>Volumes Entregues, em atendimento à Portaria ANP Nº 1/2003 – “I. Instalações de Transporte e Serviços Prestados - h) Quantidades programadas e realizadas de gás nos pontos de recepção e entrega”. Propriedade da Transportadora Brasileira Gasoduto Bolívia-Brasil S.A.</p>										

(Mm³)	Entrega									
	Itu		Porto Feliz		Araçoiaba		Itapetininga		GEMINI	
	Programado	Realizado	Programado	Realizado	Programado	Realizado	Programado	Realizado	Programado	Realizado
01/12/25	413,9	415,5	195,1	192,1	31,1	133,6	111,0	1,1	390,0	370,2
02/12/25	437,3	437,9	241,9	203,1	21,3	135,1	110,9	2,7	360,0	348,3
03/12/25	432,7	439,1	246,2	225,3	26,8	135,9	110,0	2,6	360,0	343,6
04/12/25	440,4	446,0	192,9	196,2	24,9	137,1	110,6	2,6	360,0	339,7
05/12/25	442,9	411,8	211,7	237,4	28,8	139,1	110,7	4,8	360,0	343,6
06/12/25	368,7	374,1	204,6	239,4	23,0	132,3	109,5	2,3	360,0	390,6
07/12/25	342,3	352,1	200,4	188,5	17,3	123,7	109,8	0,6	385,0	388,1
08/12/25	364,5	382,7	271,4	276,3	28,6	129,6	111,6	5,0	255,0	107,0
09/12/25	408,3	406,7	322,5	312,6	29,7	140,7	113,3	3,0	0,0	0,0
10/12/25	380,4	382,3	259,8	234,4	27,9	136,7	114,2	6,7	0,0	0,1
11/12/25	372,0	394,7	281,9	286,5	22,2	135,2	114,3	6,5	0,0	1,5
12/12/25	359,0	402,2	164,7	242,8	24,6	140,2	114,1	5,5	220,0	241,7
13/12/25	360,4	367,0	123,1	153,1	29,6	135,1	111,0	2,7	370,0	363,8
14/12/25	344,1	356,2	185,5	122,3	17,3	124,8	109,3	0,4	360,0	366,3
15/12/25	352,3	357,9	247,8	229,0	28,6	134,3	114,1	3,4	355,0	354,6
16/12/25	480,2	369,9	197,5	192,9	22,1	137,1	116,9	7,2	352,0	360,1
17/12/25	468,1	375,0	215,0	205,2	22,1	135,0	120,9	8,1	350,0	359,9
18/12/25	510,8	377,8	241,0	255,5	21,9	137,5	121,2	6,2	355,0	371,4
19/12/25	502,2	353,5	217,4	196,7	25,3	131,1	116,5	3,7	380,0	386,2
20/12/25	277,4	336,1	232,4	134,8	16,9	133,2	115,5	3,7	380,0	385,7
21/12/25	267,8	311,3	185,5	100,1	17,3	130,5	115,4	1,7	380,0	393,3
22/12/25	325,9	339,7	264,6	115,3	28,6	136,2	118,0	3,7	269,2	94,6
23/12/25	338,2	329,8	183,6	109,2	20,4	133,3	122,3	5,4	70,8	0,3
24/12/25	258,3	325,0	199,6	59,4	20,4	133,7	116,1	0,9	0,0	0,2
25/12/25	223,5	306,9	139,9	6,7	16,3	126,8	115,0	0,0	0,0	0,1
26/12/25	282,7	330,3	164,7	55,3	23,2	129,1	115,0	1,0	0,0	1,3
27/12/25	306,4	338,5	202,5	65,7	16,9	130,2	115,0	0,1	320,0	312,4
28/12/25	274,6	333,1	185,5	63,3	17,3	126,7	115,0	0,3	320,0	330,0
29/12/25	337,3	330,2	234,9	95,7	28,6	131,1	116,1	2,2	320,0	327,7
30/12/25	313,0	338,0	212,9	81,4	20,4	129,7	115,9	5,9	320,0	326,2
31/12/25	258,3	331,7	183,6	33,7	20,4	130,9	116,0	1,0	110,0	123,0
<b>Total</b>	<b>11.243,8</b>	<b>11.352,7</b>	<b>6.610,4</b>	<b>5.109,8</b>	<b>720,1</b>	<b>4.125,5</b>	<b>3.545,1</b>	<b>101,0</b>	<b>8.062,0</b>	<b>7.731,6</b>
Volumes Entregues, em atendimento à Portaria ANP Nº 1/2003 – “I. Instalações de Transporte e Serviços Prestados - h) Quantidades programadas e realizadas de gás nos pontos de recepção e entrega”. Propriedade da Transportadora Brasileira Gasoduto Bolívia-Brasil S.A.										

dezembro-25			<b>Volumes Entregues</b>			
(Mm³)	Entrega					
	REPAR		REPLAN		Canoas UTE	
	Programado	Realizado	Programado	Realizado	Programado	Realizado
01/12/25	1.250,0	1.218,2	1.900,0	1.717,8	12,5	0,0
02/12/25	1.300,0	1.222,7	1.700,0	1.615,0	12,5	0,0
03/12/25	1.200,0	1.176,1	1.650,0	1.648,8	0,0	0,0
04/12/25	1.250,0	1.321,4	1.700,0	1.672,5	0,0	0,0
05/12/25	1.400,0	1.337,3	1.600,0	1.640,3	0,0	7,5
06/12/25	1.300,0	1.234,1	1.700,0	1.638,0	0,0	0,0
07/12/25	1.300,0	1.171,1	1.650,0	1.885,3	0,0	0,0
08/12/25	1.200,0	1.176,8	2.100,0	1.985,8	0,0	0,0
09/12/25	1.200,0	1.170,9	2.000,0	1.932,3	0,0	0,0
10/12/25	1.200,0	1.176,6	2.000,0	1.954,2	0,0	0,0
11/12/25	1.200,0	1.204,5	2.000,0	1.921,6	0,0	0,0
12/12/25	1.200,0	1.312,9	2.000,0	2.010,4	0,0	0,0
13/12/25	1.250,0	1.321,8	2.000,0	2.063,0	0,0	0,0
14/12/25	1.200,0	1.295,6	2.000,0	2.006,9	0,0	0,0
15/12/25	1.250,0	1.243,3	2.000,0	1.974,6	0,0	0,0
16/12/25	1.250,0	1.308,1	2.000,0	2.059,5	0,0	0,0
17/12/25	1.450,0	1.459,5	2.200,0	2.225,0	0,0	0,0
18/12/25	1.350,0	1.351,0	2.150,0	2.143,2	0,0	0,0
19/12/25	1.350,0	1.303,2	2.100,0	2.060,6	0,0	0,0
20/12/25	1.300,0	1.234,5	2.150,0	2.074,6	0,0	0,0
21/12/25	1.250,0	1.168,5	2.150,0	2.010,0	0,0	0,0
22/12/25	1.200,0	1.151,4	2.150,0	2.019,8	0,0	0,0
23/12/25	1.200,0	1.154,8	2.000,0	1.772,3	0,0	0,0
24/12/25	1.150,0	1.134,1	1.900,0	1.768,1	0,0	0,0
25/12/25	1.200,0	1.163,4	1.800,0	1.584,5	0,0	0,0
26/12/25	1.000,0	1.066,9	1.900,0	1.788,0	0,0	0,0
27/12/25	1.100,0	1.021,0	1.900,0	1.769,1	0,0	0,0
28/12/25	1.150,0	1.091,8	1.800,0	1.597,4	0,0	0,0
29/12/25	1.200,0	1.138,5	1.700,0	1.519,4	0,0	0,0
30/12/25	1.200,0	1.220,0	1.600,0	1.521,2	0,0	0,0
31/12/25	1.250,0	1.202,7	1.650,0	1.591,5	0,0	0,0
<b>Total</b>	<b>38.300,0</b>	<b>37.752,5</b>	<b>59.150,0</b>	<b>57.170,7</b>	<b>25,0</b>	<b>7,5</b>
<p>Volumes Entregues, em atendimento à Portaria ANP Nº 1/2003 – “I. Instalações de Transporte e Serviços Prestados - h) Quantidades programadas e realizadas de gás nos pontos de recepção e entrega”. Propriedade da Transportadora Brasileira Gasoduto Bolívia-Brasil S.A.</p>						

dezembro-25			<b>Volumes Entregues</b>					
(Mm³)	Entrega							
	EMED GASCAR (EMR Replan)		EMED GASPAJ (EMR Jacutinga)		EMED GUARAREMA (EMR Guararema)		Campo Largo	
	Programado	Realizado	Programado	Realizado	Programado	Realizado	Programado	Realizado
01/12/25	391,2	392,0	241,4	250,1	3.000,0	3.058,9	231,2	236,8
02/12/25	294,9	296,7	245,3	247,2	3.000,0	2.996,7	241,6	248,0
03/12/25	240,0	240,0	269,9	273,4	4.500,0	4.454,4	242,5	259,2
04/12/25	240,0	240,0	274,9	257,2	4.000,0	3.958,5	240,0	254,5
05/12/25	257,8	258,3	274,0	262,4	4.000,0	4.019,5	239,5	234,9
06/12/25	310,7	310,1	269,9	272,7	2.000,0	2.026,5	153,3	204,5
07/12/25	284,4	284,8	260,2	261,1	4.000,0	4.044,4	170,4	171,6
08/12/25	240,0	240,0	253,3	255,5	3.000,0	2.990,4	237,0	210,5
09/12/25	264,6	263,2	258,6	264,2	3.000,0	3.051,0	210,5	229,0
10/12/25	252,8	252,3	283,3	287,5	3.000,0	3.749,7	230,9	213,5
11/12/25	286,8	286,4	248,4	249,6	6.000,0	6.094,0	214,9	226,1
12/12/25	281,1	280,8	275,7	245,0	6.000,0	6.119,1	221,7	217,5
13/12/25	246,7	246,8	270,3	275,0	5.125,0	5.175,0	199,5	209,2
14/12/25	1.029,9	1.025,9	267,4	273,8	1.416,7	1.440,9	158,0	172,0
15/12/25	256,1	255,1	243,8	246,8	1.000,0	1.012,5	210,9	206,4
16/12/25	2.297,4	2.297,2	239,4	243,9	3.000,0	3.040,6	199,5	197,9
17/12/25	275,0	274,7	251,0	264,6	3.000,0	3.022,0	170,2	178,5
18/12/25	273,7	273,6	292,4	283,7	3.000,0	3.070,6	189,7	181,5
19/12/25	136,7	135,5	277,8	287,9	3.000,0	3.032,3	172,5	153,5
20/12/25	1.266,6	1.266,7	283,7	288,7	4.708,3	4.725,3	147,2	142,7
21/12/25	1.088,6	1.088,6	246,2	246,6	3.000,0	3.002,1	137,3	131,6
22/12/25	260,7	261,9	223,6	230,3	5.000,0	5.091,3	161,7	139,1
23/12/25	255,4	255,4	203,3	242,7	5.000,0	5.003,5	132,0	134,7
24/12/25	1.422,7	1.423,8	165,1	192,2	4.000,0	4.050,1	128,3	126,5
25/12/25	1.021,1	1.020,6	193,7	196,1	4.000,0	4.009,0	95,3	86,8
26/12/25	1.113,1	1.112,6	188,6	193,7	5.000,0	4.995,0	152,5	122,0
27/12/25	1.101,6	1.101,6	205,3	214,2	5.000,0	5.058,1	134,8	135,0
28/12/25	1.822,7	1.822,6	184,7	195,2	5.000,0	5.046,8	124,6	132,8
29/12/25	414,6	414,8	184,9	186,8	5.000,0	5.053,6	134,1	138,0
30/12/25	300,0	300,0	182,3	181,7	6.000,0	5.957,6	139,3	141,0
31/12/25	381,3	381,1	242,1	246,1	3.000,0	3.042,5	119,6	123,2
<b>Total</b>	<b>18.308,0</b>	<b>18.303,0</b>	<b>7.500,2</b>	<b>7.616,0</b>	<b>119.750,0</b>	<b>121.391,9</b>	<b>5.540,5</b>	<b>5.558,4</b>
<p>Volumes Entregues, em atendimento à Portaria ANP Nº 1/2003 – “I. Instalações de Transporte e Serviços Prestados - h) Quantidades programadas e realizadas de gás nos pontos de recepção e entrega”. Propriedade da Transportadora Brasileira Gasoduto Bolívia-Brasil S.A.</p>								

dezembro-25			<b>Volumes Entregues</b>					
(Mm³)	Entrega							
	Araucária CIC		Araucária UTE		Joinville		Guaramirim	
	Programado	Realizado	Programado	Realizado	Programado	Realizado	Programado	Realizado
01/12/25	657,3	652,8	0,0	0,0	153,5	151,6	446,8	437,7
02/12/25	670,7	655,5	0,0	0,0	171,5	161,8	461,9	457,3
03/12/25	403,0	648,5	0,0	0,0	160,0	155,0	474,5	474,3
04/12/25	651,5	654,7	0,0	0,0	162,6	162,3	478,9	447,7
05/12/25	667,1	668,2	0,0	0,0	158,3	155,1	430,3	414,3
06/12/25	478,3	515,1	0,0	0,0	99,7	94,8	312,4	293,9
07/12/25	420,0	430,0	0,0	0,0	70,8	63,9	277,6	258,0
08/12/25	623,9	630,9	0,0	0,0	164,0	152,3	449,0	418,0
09/12/25	642,8	640,6	0,0	0,0	172,4	173,6	465,5	446,0
10/12/25	653,9	614,0	0,0	0,0	174,0	172,2	489,9	462,8
11/12/25	611,6	609,3	0,0	0,0	174,5	166,4	507,9	492,1
12/12/25	599,1	596,7	0,0	0,0	160,0	153,6	492,3	476,9
13/12/25	519,9	525,3	0,0	0,0	88,6	84,1	336,2	326,4
14/12/25	438,6	443,1	0,0	0,0	65,0	65,1	286,3	281,9
15/12/25	630,0	586,3	0,0	0,0	151,0	148,3	403,3	405,1
16/12/25	578,9	577,1	0,0	0,0	152,5	156,1	369,6	359,2
17/12/25	583,7	592,6	0,0	0,0	157,0	152,9	427,4	392,5
18/12/25	568,4	555,4	0,0	0,0	142,0	143,7	442,8	412,0
19/12/25	541,7	523,6	0,0	0,0	115,0	107,8	428,8	401,4
20/12/25	435,8	412,2	0,0	0,0	46,0	29,6	364,1	355,9
21/12/25	369,4	353,3	0,0	0,0	26,2	23,6	295,4	306,6
22/12/25	451,8	435,8	0,0	0,0	42,6	40,9	297,0	315,9
23/12/25	427,1	418,7	0,0	0,0	39,9	36,7	287,7	307,3
24/12/25	338,5	330,6	0,0	0,0	19,2	14,5	256,0	261,6
25/12/25	282,3	284,7	0,0	0,0	7,6	8,8	228,0	233,6
26/12/25	381,0	338,5	0,0	0,0	22,0	18,4	265,4	302,8
27/12/25	336,0	349,9	0,0	0,0	18,2	17,5	290,5	265,6
28/12/25	309,5	317,1	0,0	0,0	25,0	18,7	292,4	290,8
29/12/25	392,8	392,6	0,0	0,0	29,0	26,7	284,6	288,9
30/12/25	385,1	377,5	0,0	0,0	26,7	25,3	276,9	259,8
31/12/25	316,9	306,6	0,0	0,0	14,2	13,1	219,3	222,3
<b>Total</b>	<b>15.366,6</b>	<b>15.436,8</b>	<b>0,0</b>	<b>0,0</b>	<b>3.008,9</b>	<b>2.894,3</b>	<b>11.338,7</b>	<b>11.068,6</b>
<p>Volumes Entregues, em atendimento à Portaria ANP Nº 1/2003 – “I. Instalações de Transporte e Serviços Prestados - h) Quantidades programadas e realizadas de gás nos pontos de recepção e entrega”. Propriedade da Transportadora Brasileira Gasoduto Bolívia-Brasil S.A.</p>								

dezembro-25			<b>Volumes Entregues</b>					
(Mm³)	Entrega							
	Gaspar		Brusque		Tijucas		S.P.Alcântara	
	Programado	Realizado	Programado	Realizado	Programado	Realizado	Programado	Realizado
01/12/25	66,3	229,1	39,2	39,2	204,2	198,9	69,1	67,3
02/12/25	227,2	223,3	40,0	40,1	202,8	199,0	71,7	70,0
03/12/25	243,0	244,4	38,5	39,4	198,1	208,1	72,8	76,4
04/12/25	243,7	235,6	42,0	39,2	200,0	196,5	74,8	74,0
05/12/25	226,2	228,1	35,2	35,0	210,8	198,0	75,4	75,4
06/12/25	143,2	139,4	25,0	25,6	196,0	197,3	62,1	65,4
07/12/25	73,0	78,3	9,6	9,8	196,1	189,8	44,3	44,1
08/12/25	230,0	237,7	37,5	36,6	202,0	185,4	68,0	69,2
09/12/25	234,0	235,6	36,6	37,3	198,4	199,8	62,0	59,2
10/12/25	226,0	223,6	35,0	33,3	196,8	170,5	70,5	70,4
11/12/25	233,4	236,8	32,9	32,8	188,8	180,4	71,0	71,4
12/12/25	234,0	229,5	35,0	34,0	170,6	171,2	76,5	73,4
13/12/25	144,0	159,8	18,5	18,0	159,8	160,8	63,7	62,4
14/12/25	83,3	86,3	7,6	8,0	153,8	143,8	49,9	48,4
15/12/25	217,0	212,7	31,0	27,4	159,2	152,7	70,6	69,4
16/12/25	216,4	219,2	29,1	28,5	165,3	146,7	70,5	69,0
17/12/25	227,0	238,1	29,8	25,9	154,5	153,3	67,9	63,4
18/12/25	187,5	188,0	8,5	8,1	140,2	138,2	63,8	64,7
19/12/25	175,5	172,6	7,3	7,0	146,0	143,4	70,7	69,6
20/12/25	87,3	91,3	5,1	3,3	147,2	139,1	56,5	56,2
21/12/25	52,0	43,3	1,0	1,1	148,8	147,7	51,5	45,3
22/12/25	81,0	85,2	3,1	3,4	151,5	146,7	56,7	60,5
23/12/25	80,0	82,8	1,8	2,8	150,2	159,0	58,3	60,4
24/12/25	61,8	49,4	3,0	2,0	142,0	134,8	55,0	47,7
25/12/25	14,2	18,5	1,0	0,7	139,8	134,3	27,0	32,9
26/12/25	50,0	49,9	2,5	2,2	157,0	157,8	43,0	50,3
27/12/25	47,0	47,7	1,5	1,5	157,0	159,7	50,0	46,7
28/12/25	39,6	40,0	1,0	0,9	140,9	140,2	40,0	38,2
29/12/25	61,0	74,0	2,1	2,2	159,4	151,2	59,5	53,8
30/12/25	79,4	96,2	2,7	2,1	167,0	174,8	53,5	55,5
31/12/25	30,5	34,4	1,8	1,8	162,5	176,9	50,5	50,9
<b>Total</b>	<b>4.314,4</b>	<b>4.530,8</b>	<b>564,8</b>	<b>549,3</b>	<b>5.266,6</b>	<b>5.155,8</b>	<b>1.876,7</b>	<b>1.861,7</b>
<p>Volumes Entregues, em atendimento à Portaria ANP Nº 1/2003 – “I. Instalações de Transporte e Serviços Prestados - h) Quantidades programadas e realizadas de gás nos pontos de recepção e entrega”. Propriedade da Transportadora Brasileira Gasoduto Bolívia-Brasil S.A.</p>								

(Mm³)	Entrega							
	Tubarão		Urussanga		N. Veneza		V. do Cedro	
	Programado	Realizado	Programado	Realizado	Programado	Realizado	Programado	Realizado
01/12/25	36,5	31,9	229,7	230,3	292,6	279,4	144,4	150,8
02/12/25	28,5	30,8	216,6	212,5	245,0	277,4	191,3	183,6
03/12/25	24,5	29,1	219,6	221,4	238,5	276,3	183,9	188,1
04/12/25	21,4	23,8	237,0	236,4	276,3	280,1	187,0	190,7
05/12/25	32,5	32,4	231,8	228,1	276,8	264,8	186,9	178,5
06/12/25	14,1	14,8	225,6	214,8	260,0	250,5	81,1	70,3
07/12/25	25,5	21,7	217,8	209,6	253,5	245,2	49,0	45,2
08/12/25	23,0	22,4	231,8	229,9	269,3	264,3	152,5	144,6
09/12/25	21,6	21,9	223,5	225,7	268,2	257,1	168,6	171,5
10/12/25	30,0	27,4	219,3	223,5	279,1	279,9	171,0	175,5
11/12/25	28,5	28,4	232,8	228,2	288,3	266,8	176,6	173,0
12/12/25	23,8	22,7	231,8	234,0	275,5	266,1	150,4	156,6
13/12/25	22,5	24,4	229,3	245,1	258,0	263,7	73,6	77,6
14/12/25	14,3	14,9	217,0	215,5	244,7	244,1	41,2	44,9
15/12/25	18,1	20,7	234,8	230,1	250,8	256,0	133,7	130,6
16/12/25	34,0	39,2	229,9	231,2	267,7	272,1	147,8	149,3
17/12/25	21,8	22,8	222,2	222,5	277,5	275,4	149,5	152,5
18/12/25	20,4	17,8	223,0	217,0	273,7	277,0	125,8	136,2
19/12/25	25,6	24,9	222,4	231,5	264,8	266,3	121,6	116,2
20/12/25	20,0	19,9	212,1	214,5	258,0	266,9	51,1	44,1
21/12/25	20,0	18,0	212,0	206,0	258,3	260,2	27,3	25,6
22/12/25	13,9	15,2	214,3	215,0	248,8	252,6	79,6	38,1
23/12/25	29,9	23,7	218,8	198,7	251,8	242,3	37,8	38,2
24/12/25	29,0	22,9	197,4	192,9	261,7	256,6	27,4	21,8
25/12/25	10,5	7,3	191,9	185,0	244,3	251,3	18,7	19,6
26/12/25	17,5	14,0	207,6	206,8	238,3	248,0	61,2	23,5
27/12/25	11,5	14,2	201,6	201,5	246,5	242,2	20,1	23,7
28/12/25	15,5	12,4	202,0	203,0	258,5	263,1	20,1	21,8
29/12/25	19,0	17,7	210,5	207,5	248,5	261,6	26,0	29,4
30/12/25	23,9	23,3	209,3	229,7	251,5	268,8	38,2	32,3
31/12/25	15,5	12,5	208,4	229,2	253,7	257,4	29,2	20,2
<b>Total</b>	<b>692,7</b>	<b>673,0</b>	<b>6.781,9</b>	<b>6.776,9</b>	<b>8.080,1</b>	<b>8.133,5</b>	<b>3.072,4</b>	<b>2.974,2</b>
<p>Volumes Entregues, em atendimento à Portaria ANP Nº 1/2003 – “I. Instalações de Transporte e Serviços Prestados - h) Quantidades programadas e realizadas de gás nos pontos de recepção e entrega”. Propriedade da Transportadora Brasileira Gasoduto Bolívia-Brasil S.A.</p>								

(Mm³)	Entrega										Total Programado
	Igrejinha		Araricá		Cachoeirinha		Canoas		REFAP		
	Programado	Realizado	Programado	Realizado	Programado	Realizado	Programado	Realizado	Programado	Realizado	
01/12/25	7,0	6,6	122,9	115,6	304,6	287,0	533,0	533,5	700,0	670,6	18.075,3
02/12/25	8,5	8,0	127,6	126,4	310,2	297,8	550,3	549,9	650,0	663,4	18.602,2
03/12/25	9,3	9,1	139,0	135,0	326,8	324,4	678,5	626,1	700,0	786,6	20.294,3
04/12/25	8,7	8,9	132,2	132,9	321,1	318,9	519,3	524,2	800,0	829,7	20.019,2
05/12/25	8,9	8,3	122,5	131,0	308,2	310,0	558,4	536,0	700,0	693,6	20.008,2
06/12/25	3,5	4,0	115,4	105,5	287,4	267,2	499,0	493,5	650,0	618,3	16.661,3
07/12/25	2,0	2,1	103,3	92,1	246,1	230,2	466,5	401,7	650,0	554,6	17.860,8
08/12/25	6,6	7,0	123,4	120,7	302,1	298,4	504,5	424,5	600,0	608,2	18.184,6
09/12/25	9,0	8,2	123,8	127,7	315,0	312,8	488,9	483,4	650,0	659,5	18.306,1
10/12/25	7,9	7,6	116,8	118,3	313,7	312,9	489,2	486,0	650,0	679,6	18.425,6
11/12/25	7,8	7,3	119,1	130,1	316,7	306,6	509,9	463,3	700,0	691,1	21.146,6
12/12/25	7,5	7,7	171,5	173,4	309,1	310,1	468,3	426,8	650,0	627,8	21.561,3
13/12/25	3,9	3,7	158,5	164,4	276,6	277,3	355,0	384,9	650,0	603,3	19.657,0
14/12/25	2,0	1,9	151,7	155,5	250,7	264,8	320,5	324,2	650,0	629,6	15.476,6
15/12/25	5,3	4,6	169,1	171,5	295,4	294,9	406,9	416,0	600,0	631,0	15.718,4
16/12/25	5,4	4,9	169,0	170,4	302,7	317,1	405,1	418,7	650,0	663,1	19.952,7
17/12/25	5,0	4,4	167,6	170,0	301,1	293,1	397,9	382,3	650,0	672,3	18.447,9
18/12/25	3,9	3,8	159,4	164,9	295,7	285,4	417,2	425,1	650,0	633,8	18.627,6
19/12/25	3,9	4,0	157,3	165,9	292,2	289,3	414,5	405,2	600,0	604,9	17.851,8
20/12/25	2,8	2,8	160,5	162,7	282,7	282,2	363,0	330,9	650,0	661,2	19.989,4
21/12/25	1,9	2,2	146,3	152,3	261,6	264,4	312,7	275,9	600,0	614,2	16.610,5
22/12/25	2,6	3,1	140,4	167,7	288,4	294,0	348,4	303,8	550,0	522,6	18.113,4
23/12/25	3,1	3,2	156,6	158,8	296,5	291,8	325,2	288,6	600,0	570,3	17.765,3
24/12/25	3,1	2,8	151,0	151,0	280,7	275,8	269,3	244,2	784,6	694,1	16.995,8
25/12/25	1,8	1,9	139,2	141,6	279,2	256,5	290,9	184,2	650,0	584,3	15.608,6
26/12/25	4,7	4,0	142,9	147,7	315,1	271,6	288,7	247,7	600,0	577,5	17.958,2
27/12/25	3,3	2,7	119,6	147,8	284,6	274,8	296,1	216,1	600,0	587,4	18.005,9
28/12/25	2,2	2,6	141,9	145,8	268,8	268,4	231,0	201,9	600,0	618,9	17.973,6
29/12/25	3,1	3,0	148,9	153,4	289,2	286,7	230,8	244,5	700,0	604,4	17.411,4
30/12/25	3,0	3,1	158,7	157,3	312,5	300,1	220,5	305,2	600,0	611,2	19.179,5
31/12/25	2,8	2,5	144,4	145,9	279,3	266,9	207,0	233,4	600,0	617,1	15.218,8
<b>Total</b>	<b>150,4</b>	<b>145,9</b>	<b>4.400,1</b>	<b>4.503,4</b>	<b>9.114,0</b>	<b>8.931,3</b>	<b>12.366,6</b>	<b>11.781,6</b>	<b>20.084,6</b>	<b>19.784,0</b>	<b>565.708,0</b>
<p>Volumes Entregues, em atendimento à Portaria ANP Nº 1/2003 – "I. Instalações de Transporte e Serviços Prestados - h) Quantidades programadas e realizadas de gás nos pontos de recepção e e Transportadora Brasileira Gasoduto Bolívia-Brasil S.A.</p>											

<b>dezembro-25</b>	
<b>(Mm³)</b>	<b>Total Realizado</b>
01/12/25	17.761,5
02/12/25	17.937,0
03/12/25	20.235,0
04/12/25	19.885,7
05/12/25	19.488,4
06/12/25	15.913,1
07/12/25	16.878,0
08/12/25	17.290,6
09/12/25	17.935,5
10/12/25	18.749,2
11/12/25	21.233,3
12/12/25	21.486,0
13/12/25	19.321,4
14/12/25	15.245,6
15/12/25	15.167,1
16/12/25	19.575,1
17/12/25	17.972,7
18/12/25	17.563,1
19/12/25	17.179,8
20/12/25	19.363,2
21/12/25	15.694,8
22/12/25	17.158,3
23/12/25	16.609,5
24/12/25	16.002,9
25/12/25	14.279,1
26/12/25	17.092,4
27/12/25	17.239,5
28/12/25	17.173,5
29/12/25	16.678,3
30/12/25	18.274,9
31/12/25	14.574,4
<b>Total</b>	<b>546.958,7</b>
	ntrega". Propriedade da