






novembro-25			<h2 style="text-align: center;">Volumes Entregues</h2>					
(Mm³)	Entrega							
	Corumbá		Campo Grande		Três Lagoas / UFN III		Três Lagoas / UTE	
	Programado	Realizado	Programado	Realizado	Programado	Realizado	Programado	Realizado
01/11/25	0,0	0,0	58,0	54,5	0,0	0,0	323,0	323,7
02/11/25	0,0	0,0	52,0	47,4	0,0	0,0	556,0	339,9
03/11/25	0,0	0,0	57,0	62,6	0,0	0,0	704,0	744,0
04/11/25	0,0	0,0	70,5	71,7	0,0	0,0	1.761,0	1.738,2
05/11/25	0,0	0,0	61,5	62,5	0,0	0,0	1.793,5	1.779,8
06/11/25	0,0	0,0	41,0	72,3	0,0	0,0	359,0	410,0
07/11/25	0,0	0,0	50,0	44,2	0,0	0,0	384,5	400,8
08/11/25	0,0	0,0	46,0	43,7	0,0	0,0	436,0	412,9
09/11/25	0,0	0,0	46,9	34,4	0,0	0,0	405,0	418,6
10/11/25	0,0	0,0	59,0	53,5	0,0	0,0	420,0	421,9
11/11/25	0,0	0,0	71,5	69,7	0,0	0,0	435,0	434,6
12/11/25	0,0	0,0	75,0	74,9	0,0	0,0	408,5	424,7
13/11/25	0,0	0,0	82,0	78,0	0,0	0,0	434,0	435,4
14/11/25	0,0	0,0	79,0	80,9	0,0	0,0	418,0	441,2
15/11/25	0,0	0,0	79,0	67,8	0,0	0,0	447,0	447,6
16/11/25	0,0	0,0	67,5	62,6	0,0	0,0	407,0	410,8
17/11/25	0,0	0,0	70,0	64,0	0,0	0,0	411,5	423,2
18/11/25	0,0	0,0	52,0	55,5	0,0	0,0	400,0	409,1
19/11/25	0,0	0,0	57,0	52,9	0,0	0,0	452,0	450,7
20/11/25	0,0	0,0	58,5	60,3	0,0	0,0	384,0	408,9
21/11/25	0,0	0,0	68,0	73,0	0,0	0,0	420,0	404,6
22/11/25	0,0	0,0	67,0	73,7	0,0	0,0	326,6	328,6
23/11/25	0,0	0,0	64,0	63,5	0,0	0,0	401,0	389,3
24/11/25	0,0	0,0	54,9	59,8	0,0	0,0	379,5	395,2
25/11/25	0,0	0,0	60,5	60,6	0,0	0,0	410,0	414,5
26/11/25	0,0	0,0	70,0	70,6	0,0	0,0	375,6	393,3
27/11/25	0,0	0,0	79,3	76,8	0,0	0,0	373,5	389,7
28/11/25	0,0	0,0	74,5	67,9	0,0	0,0	392,5	408,5
29/11/25	0,0	0,0	54,0	53,0	0,0	0,0	400,5	415,1
30/11/25	0,0	0,0	43,7	36,9	0,0	0,0	418,0	405,6
<b>Total</b>	<b>0,0</b>	<b>0,0</b>	<b>1.869,3</b>	<b>1.849,3</b>	<b>0,0</b>	<b>0,0</b>	<b>15.236,1</b>	<b>15.220,1</b>
Volumes Entregues, em atendimento à Portaria ANP Nº 1/2003 – "I. Instalações de Transporte e Serviços Prestados - h) Quantidades programadas e realizadas de gás nos pontos de recepção e entrega". Propriedade da Transportadora Brasileira Gasoduto Bolívia-Brasil S.A.								


novembro-25			<b>Volumes Entregues</b>					
<b>(Mm³)</b>	<b>Entrega</b>							
	<b>Valparaíso</b>		<b>Bilac</b>		<b>Guaíçara</b>		<b>Iacanga</b>	
	Programado	Realizado	Programado	Realizado	Programado	Realizado	Programado	Realizado
01/11/25	0,3	0,8	29,3	13,8	59,0	55,8	164,1	178,2
02/11/25	15,3	22,3	5,0	7,3	31,0	23,3	177,8	179,0
03/11/25	0,3	9,9	15,1	15,3	60,9	60,9	187,2	177,6
04/11/25	15,3	13,0	40,4	31,3	67,7	60,0	302,0	317,4
05/11/25	0,3	12,8	48,6	45,9	62,2	65,7	141,7	152,3
06/11/25	14,3	19,5	58,5	47,1	71,0	63,0	297,3	261,7
07/11/25	16,3	9,0	54,1	48,6	67,8	61,9	212,7	190,5
08/11/25	0,3	0,6	54,0	54,7	54,3	67,9	319,8	274,7
09/11/25	0,5	0,1	55,1	46,8	45,1	40,7	144,4	139,7
10/11/25	0,3	0,0	58,2	55,6	60,2	54,7	391,9	354,3
11/11/25	0,3	1,2	54,2	53,1	64,6	60,6	178,8	174,5
12/11/25	0,9	0,6	59,4	55,3	69,3	61,1	200,0	170,2
13/11/25	5,3	17,4	46,6	39,8	66,8	68,8	140,1	128,1
14/11/25	17,8	19,7	48,6	42,2	58,1	56,1	123,7	145,9
15/11/25	0,3	0,0	36,9	33,1	53,0	50,2	189,9	171,4
16/11/25	0,3	0,6	47,5	44,9	45,1	41,7	126,2	126,6
17/11/25	0,3	5,3	54,3	58,7	51,0	55,6	175,9	174,7
18/11/25	0,3	0,0	60,0	60,8	72,6	78,2	169,3	188,3
19/11/25	0,2	0,0	51,0	44,5	60,8	75,0	210,1	336,1
20/11/25	0,3	0,3	50,9	47,4	65,6	64,2	301,8	307,4
21/11/25	0,3	1,9	47,7	40,4	70,8	63,0	306,6	293,7
22/11/25	0,4	0,1	47,3	47,0	62,8	54,6	181,5	225,0
23/11/25	0,3	0,0	34,5	35,1	42,7	41,0	181,0	173,7
24/11/25	14,2	0,8	45,2	38,7	59,0	61,0	180,7	184,4
25/11/25	14,2	1,2	46,9	38,7	66,6	61,3	404,5	353,9
26/11/25	14,2	10,8	49,0	42,8	68,6	64,9	135,6	132,6
27/11/25	20,0	11,3	46,0	40,0	65,8	64,4	117,5	108,4
28/11/25	14,2	0,0	45,0	41,0	67,1	66,4	117,8	127,1
29/11/25	14,2	0,0	47,4	49,8	57,0	53,8	121,8	118,0
30/11/25	0,1	0,0	34,3	39,2	46,2	43,2	95,1	98,3
<b>Total</b>	<b>181,2</b>	<b>159,2</b>	<b>1.371,1</b>	<b>1.258,6</b>	<b>1.792,7</b>	<b>1.739,1</b>	<b>5.997,0</b>	<b>5.963,6</b>
Volumes Entregues, em atendimento à Portaria ANP Nº 1/2003 – "I. Instalações de Transporte e Serviços Prestados - h) Quantidades programadas e realizadas de gás nos pontos de recepção e entrega". Propriedade da Transportadora Brasileira Gasoduto Bolívia-Brasil S.A.								


novembro-25			<b>Volumes Entregues</b>					
<b>(Mm³)</b>	<b>Entrega</b>							
	<b>Ibitinga</b>		<b>Boa Esperança do Sul</b>		<b>São Carlos</b>		<b>Rio Claro</b>	
	Programado	Realizado	Programado	Realizado	Programado	Realizado	Programado	Realizado
01/11/25	53,8	58,3	173,1	165,0	267,3	261,0	1.217,3	1.196,7
02/11/25	29,4	19,9	136,5	163,3	251,4	245,5	1.218,0	1.158,1
03/11/25	25,7	16,4	147,8	65,0	286,0	251,0	1.215,6	1.162,2
04/11/25	56,7	52,8	238,1	247,7	270,1	259,3	1.214,4	1.226,0
05/11/25	56,7	55,7	217,7	209,6	260,8	268,1	1.207,3	1.218,9
06/11/25	60,4	56,9	219,5	201,7	269,1	270,4	1.206,0	1.227,2
07/11/25	57,7	58,8	235,4	210,4	272,4	276,3	1.190,0	1.224,4
08/11/25	56,8	58,7	192,6	181,0	261,1	262,5	1.192,3	1.218,4
09/11/25	52,0	52,5	157,2	167,8	245,5	254,0	1.205,6	1.181,8
10/11/25	45,2	41,4	146,6	56,2	264,9	267,8	1.205,7	1.158,4
11/11/25	63,7	57,5	229,3	213,5	264,6	266,0	1.192,1	1.211,2
12/11/25	60,7	56,8	245,7	228,7	269,8	277,7	1.196,5	1.202,5
13/11/25	59,7	60,6	220,7	251,4	268,3	283,6	1.251,3	1.224,3
14/11/25	58,7	55,8	258,3	255,7	274,8	278,5	1.237,2	1.232,8
15/11/25	51,8	54,7	226,4	195,1	258,4	257,9	1.232,8	1.213,8
16/11/25	45,9	48,2	166,9	178,3	249,0	251,6	1.195,8	1.170,5
17/11/25	54,7	54,5	200,9	211,3	280,2	277,0	1.192,8	1.166,5
18/11/25	56,7	58,7	240,1	230,3	263,1	275,0	1.195,1	1.218,5
19/11/25	48,3	61,4	196,6	271,6	255,2	275,3	1.237,4	1.186,8
20/11/25	53,0	61,9	249,8	259,5	254,1	258,0	1.213,9	1.151,5
21/11/25	58,7	58,4	249,7	228,8	267,1	262,7	1.193,4	1.158,7
22/11/25	54,8	54,4	216,2	221,0	256,0	256,4	1.234,5	1.152,2
23/11/25	53,0	52,8	231,1	214,9	237,1	239,0	1.172,0	1.130,6
24/11/25	38,7	32,1	152,6	147,1	258,8	257,7	1.232,1	1.139,8
25/11/25	42,7	43,3	212,4	214,6	263,0	254,8	1.227,8	1.190,0
26/11/25	59,2	61,6	247,8	243,1	256,4	258,4	1.168,1	1.204,2
27/11/25	56,7	59,4	255,0	252,5	259,0	255,7	1.194,6	1.210,1
28/11/25	56,7	55,8	261,3	249,2	261,1	263,8	1.174,8	1.188,0
29/11/25	53,8	55,4	241,9	237,9	259,6	257,8	1.169,3	1.181,2
30/11/25	52,2	48,1	208,9	198,7	245,7	239,4	1.157,2	1.160,5
<b>Total</b>	<b>1.574,1</b>	<b>1.562,7</b>	<b>6.376,2</b>	<b>6.170,7</b>	<b>7.849,9</b>	<b>7.862,0</b>	<b>36.140,6</b>	<b>35.665,8</b>
<p>Volumes Entregues, em atendimento à Portaria ANP Nº 1/2003 – "I. Instalações de Transporte e Serviços Prestados - h) Quantidades programadas e realizadas de gás nos pontos de recepção e entrega". Propriedade da Transportadora Brasileira Gasoduto Bolívia-Brasil S.A.</p>								


novembro-25			<b>Volumes Entregues</b>					
<b>(Mm³)</b>	<b>Entrega</b>							
	<b>Limeira</b>		<b>Americana</b>		<b>Jaguariúna</b>		<b>Itatiba</b>	
	Programado	Realizado	Programado	Realizado	Programado	Realizado	Programado	Realizado
01/11/25	1.014,7	1.020,7	335,2	356,6	752,7	723,1	455,3	441,8
02/11/25	959,9	953,5	345,0	364,1	690,4	674,8	450,3	375,7
03/11/25	1.016,5	970,7	323,9	346,5	706,7	738,3	476,4	464,2
04/11/25	1.078,4	1.039,6	546,8	498,9	728,7	761,1	492,9	490,2
05/11/25	1.017,9	1.021,2	448,0	422,3	727,1	803,7	503,9	495,2
06/11/25	1.045,0	1.028,7	452,0	499,3	804,3	786,8	499,2	492,9
07/11/25	1.039,1	1.041,2	495,0	442,6	794,1	792,3	487,7	491,0
08/11/25	997,4	1.054,0	442,0	379,9	730,3	742,9	434,4	446,5
09/11/25	930,7	1.000,5	293,0	238,9	713,3	728,3	456,1	394,7
10/11/25	989,9	1.031,8	365,0	377,0	765,3	811,9	468,9	488,4
11/11/25	1.077,8	1.044,6	480,0	516,9	833,3	820,9	543,6	520,6
12/11/25	1.066,8	1.042,6	510,0	486,1	800,3	816,2	537,4	505,1
13/11/25	1.016,0	1.040,0	436,0	524,5	820,3	854,4	472,4	488,8
14/11/25	1.014,4	1.058,2	461,8	459,4	839,3	864,7	513,5	495,8
15/11/25	1.115,2	1.027,2	404,1	414,9	763,5	784,7	415,4	429,2
16/11/25	1.098,7	998,7	357,7	350,2	719,3	744,3	387,3	397,0
17/11/25	1.031,5	1.007,6	410,0	386,6	812,3	827,6	475,1	480,1
18/11/25	1.022,7	1.047,9	384,0	414,7	849,3	867,7	530,4	517,6
19/11/25	1.043,2	1.041,2	384,0	381,8	828,3	857,4	540,6	510,9
20/11/25	1.001,4	1.000,8	382,0	350,6	818,3	825,6	538,6	494,9
21/11/25	971,6	1.026,1	337,0	330,9	795,3	760,9	515,0	480,3
22/11/25	977,7	1.020,3	290,0	262,8	705,8	694,7	448,5	435,2
23/11/25	993,6	998,2	240,6	174,6	620,1	617,9	364,9	381,2
24/11/25	954,9	1.037,3	267,4	266,6	737,0	712,9	461,2	461,3
25/11/25	1.083,8	1.092,7	244,5	303,5	698,3	826,4	496,7	475,1
26/11/25	1.069,2	1.069,2	289,0	346,8	796,8	844,1	503,7	483,0
27/11/25	1.056,2	1.022,7	392,3	397,4	767,3	839,8	461,6	468,1
28/11/25	1.013,6	990,6	387,0	418,4	804,3	830,5	456,4	450,1
29/11/25	959,8	1.005,1	414,0	320,0	776,3	800,5	424,8	412,7
30/11/25	946,1	980,8	329,0	291,9	761,1	758,3	389,3	360,7
<b>Total</b>	<b>30.603,4</b>	<b>30.713,7</b>	<b>11.446,3</b>	<b>11.324,7</b>	<b>22.958,7</b>	<b>23.512,8</b>	<b>14.201,7</b>	<b>13.828,4</b>
Volumes Entregues, em atendimento à Portaria ANP Nº 1/2003 – "I. Instalações de Transporte e Serviços Prestados - h) Quantidades programadas e realizadas de gás nos pontos de recepção e entrega". Propriedade da Transportadora Brasileira Gasoduto Bolívia-Brasil S.A.								


(Mm³)	Entrega									
	Guararema		Sumaré		Campinas		Indaiatuba		Itirapina	
	Programado	Realizado	Programado	Realizado	Programado	Realizado	Programado	Realizado	Programado	Realizado
01/11/25	315,0	322,4	253,5	256,3	112,8	93,5	26,9	21,5	18,9	10,4
02/11/25	395,0	309,1	174,4	191,4	53,5	49,4	26,9	12,2	14,5	0,3
03/11/25	339,0	310,2	284,4	282,7	140,5	129,1	39,0	44,0	24,4	16,9
04/11/25	345,0	330,7	304,4	302,3	156,1	141,5	42,0	46,4	29,0	24,6
05/11/25	331,0	347,5	319,5	318,4	184,4	160,5	45,0	45,6	29,6	28,5
06/11/25	367,0	352,2	313,6	333,5	159,4	156,8	45,0	45,0	29,5	24,1
07/11/25	362,2	348,7	347,1	314,5	152,6	152,1	44,0	43,0	26,9	24,5
08/11/25	336,0	339,3	322,9	261,9	97,1	103,5	25,0	26,4	15,2	15,1
09/11/25	305,5	327,2	279,6	204,1	58,5	58,4	17,0	13,3	5,7	0,4
10/11/25	451,0	432,8	322,3	312,4	157,0	146,3	40,0	42,5	23,7	24,1
11/11/25	367,0	374,9	338,7	310,7	158,0	159,0	43,0	47,5	27,1	29,6
12/11/25	380,0	365,0	328,1	312,5	177,8	160,4	46,0	46,7	28,1	28,3
13/11/25	385,8	351,3	300,9	309,7	162,9	155,2	45,0	41,4	26,5	24,3
14/11/25	378,0	351,8	311,1	312,9	157,4	150,9	45,0	42,4	25,6	23,3
15/11/25	332,0	319,5	270,4	226,9	107,4	87,3	24,0	20,7	1,2	1,1
16/11/25	322,0	309,6	158,0	197,3	62,8	67,5	9,0	12,7	0,2	0,3
17/11/25	321,5	322,8	274,2	297,9	156,4	151,8	43,0	39,6	25,1	24,0
18/11/25	387,0	363,1	286,9	314,5	167,5	182,4	44,0	44,7	22,9	26,7
19/11/25	373,5	357,5	298,5	316,5	166,2	160,4	43,0	53,7	25,6	28,5
20/11/25	376,5	358,2	298,9	291,7	172,9	142,2	52,0	31,3	10,0	10,2
21/11/25	463,0	452,2	348,9	286,3	138,4	132,3	29,0	31,5	19,4	21,7
22/11/25	322,0	344,9	258,8	249,0	118,8	91,3	20,0	20,4	20,8	18,4
23/11/25	304,7	402,6	244,0	187,6	52,4	54,4	11,2	12,4	5,7	0,9
24/11/25	378,0	475,9	300,3	284,7	147,4	120,7	42,0	40,1	13,2	17,9
25/11/25	430,3	417,6	280,1	251,4	119,4	91,0	39,0	44,0	26,8	38,4
26/11/25	428,0	413,6	254,3	258,8	95,1	100,7	45,0	49,1	37,6	41,3
27/11/25	428,0	426,6	237,9	233,1	100,2	100,2	48,0	48,6	39,9	37,1
28/11/25	489,0	467,5	230,6	210,7	91,5	89,1	50,0	45,5	32,3	34,6
29/11/25	410,8	459,1	217,4	146,9	65,9	33,4	40,0	27,0	23,4	21,9
30/11/25	463,0	435,2	175,2	45,4	54,2	1,5	13,0	12,4	17,8	0,2
<b>Total</b>	<b>11.286,7</b>	<b>11.188,8</b>	<b>8.334,7</b>	<b>7.822,1</b>	<b>3.744,6</b>	<b>3.423,0</b>	<b>1.082,0</b>	<b>1.051,7</b>	<b>646,7</b>	<b>597,5</b>
Volumes Entregues, em atendimento à Portaria ANP Nº 1/2003 – “I. Instalações de Transporte e Serviços Prestados - h) Quantidades programadas e realizadas de gás nos pontos de recepção e entrega”. Propriedade da Transportadora Brasileira Gasoduto Bolívia-Brasil S.A.										


novembro-25			<b>Volumes Entregues</b>							
(Mm³)	Entrega									
	Itu		Porto Feliz		Araçoiaba		Itapetininga		GEMINI	
	Programado	Realizado	Programado	Realizado	Programado	Realizado	Programado	Realizado	Programado	Realizado
01/11/25	433,8	447,9	217,8	200,0	21,3	130,8	113,5	2,6	350,0	348,5
02/11/25	429,8	432,3	244,6	138,8	21,4	129,5	112,9	2,2	355,0	353,7
03/11/25	467,1	466,1	226,5	240,0	45,6	155,2	113,7	0,1	355,0	358,4
04/11/25	459,7	466,5	269,6	265,2	27,6	139,6	114,4	3,1	365,0	350,6
05/11/25	458,9	466,9	258,9	247,5	26,2	140,3	115,0	4,4	355,0	357,9
06/11/25	451,8	460,4	290,1	278,9	30,9	138,8	117,8	5,3	355,0	345,2
07/11/25	459,7	474,1	281,0	299,1	30,3	140,0	116,0	3,8	355,0	267,8
08/11/25	444,4	463,6	237,5	231,5	24,3	140,8	114,9	3,0	400,0	396,4
09/11/25	404,0	428,3	178,8	166,2	19,1	142,4	111,0	0,3	400,0	383,0
10/11/25	440,9	448,7	252,1	258,2	46,2	161,8	115,2	5,8	162,9	121,7
11/11/25	441,4	450,2	270,3	269,8	35,3	139,2	116,7	7,4	0,0	0,4
12/11/25	460,3	458,4	294,9	292,4	32,1	143,7	120,5	9,1	141,7	0,0
13/11/25	448,1	450,8	288,6	278,1	27,1	139,3	120,8	8,6	0,0	0,0
14/11/25	447,8	452,9	259,0	242,1	33,8	147,9	118,7	8,2	250,0	219,0
15/11/25	425,4	444,3	165,6	165,3	22,0	136,8	112,0	0,7	350,0	341,3
16/11/25	294,0	426,2	265,3	149,1	18,1	128,5	111,4	0,1	350,0	351,3
17/11/25	427,4	446,5	234,2	228,7	27,1	136,5	112,0	2,2	350,0	345,9
18/11/25	249,8	491,1	621,1	401,3	26,5	140,3	115,2	4,6	350,0	350,2
19/11/25	489,9	466,4	442,1	376,6	28,3	138,4	119,7	3,6	330,0	339,9
20/11/25	436,5	457,4	205,4	239,4	26,7	139,9	112,0	2,2	330,0	335,9
21/11/25	439,9	441,8	305,7	260,0	25,2	137,7	115,9	2,8	340,0	341,6
22/11/25	462,1	415,7	210,6	126,4	25,9	135,7	111,0	0,8	360,0	367,4
23/11/25	377,8	400,9	105,1	93,2	14,8	125,2	111,0	0,2	360,0	407,2
24/11/25	406,3	421,9	146,6	163,4	27,8	149,3	112,9	3,1	140,0	126,3
25/11/25	423,0	430,9	252,0	209,2	32,8	138,1	118,0	7,9	0,0	1,5
26/11/25	431,6	441,4	247,5	241,7	27,8	141,2	119,1	8,4	0,0	1,1
27/11/25	428,4	438,1	253,7	242,8	30,9	139,9	120,0	8,0	0,0	0,7
28/11/25	455,4	437,4	233,0	205,2	26,4	138,3	119,6	8,2	240,0	214,1
29/11/25	423,7	420,1	153,4	153,9	26,6	135,7	118,7	5,1	350,0	340,6
30/11/25	359,4	402,6	103,5	40,3	18,8	132,8	111,0	0,2	350,0	360,1
<b>Total</b>	<b>12.778,5</b>	<b>13.349,9</b>	<b>7.514,7</b>	<b>6.704,1</b>	<b>826,7</b>	<b>4.183,6</b>	<b>3.460,5</b>	<b>122,0</b>	<b>8.044,6</b>	<b>7.727,8</b>
Volumes Entregues, em atendimento à Portaria ANP Nº 1/2003 – “I. Instalações de Transporte e Serviços Prestados - h) Quantidades programadas e realizadas de gás nos pontos de recepção e entrega”. Propriedade da Transportadora Brasileira Gasoduto Bolívia-Brasil S.A.										


novembro-25			<b>Volumes Entregues</b>			
<b>(Mm³)</b>	<b>Entrega</b>					
	<b>REPAR</b>		<b>REPLAN</b>		<b>Canoas UTE</b>	
	Programado	Realizado	Programado	Realizado	Programado	Realizado
01/11/25	1.200,0	1.232,5	2.150,0	2.048,1	0,0	0,0
02/11/25	1.300,0	1.300,9	2.200,0	2.147,2	12,5	9,1
03/11/25	1.250,0	1.256,1	2.150,0	2.064,7	12,5	0,0
04/11/25	1.250,0	1.103,0	2.100,0	1.979,7	12,5	0,0
05/11/25	1.000,0	1.027,9	2.050,0	1.930,9	12,5	0,0
06/11/25	1.200,0	1.170,9	2.050,0	1.999,9	12,5	0,0
07/11/25	1.200,0	1.119,2	2.100,0	1.959,5	12,5	0,0
08/11/25	1.200,0	1.201,2	2.100,0	2.000,2	12,5	0,0
09/11/25	1.350,0	1.317,5	2.150,0	2.071,5	12,5	0,0
10/11/25	1.300,0	1.275,9	2.150,0	2.037,5	12,5	0,0
11/11/25	1.250,0	1.201,0	2.150,0	2.029,9	12,5	0,0
12/11/25	1.200,0	1.120,4	2.100,0	2.019,6	12,5	0,0
13/11/25	1.050,0	1.073,6	2.150,0	2.124,6	12,5	0,0
14/11/25	1.250,0	1.249,0	2.100,0	2.030,1	12,5	0,0
15/11/25	1.200,0	1.148,0	2.150,0	2.011,3	0,0	0,0
16/11/25	1.250,0	1.206,3	2.100,0	1.987,0	0,0	0,0
17/11/25	1.250,0	1.245,7	2.100,0	2.029,4	0,0	0,0
18/11/25	1.250,0	1.237,1	2.050,0	2.036,3	0,0	0,0
19/11/25	1.200,0	1.173,9	2.100,0	2.056,7	0,0	0,0
20/11/25	1.200,0	1.246,9	2.100,0	2.037,2	0,0	0,0
21/11/25	1.200,0	1.226,1	2.100,0	2.004,1	0,0	0,0
22/11/25	1.200,0	1.272,3	2.100,0	2.005,1	0,0	0,0
23/11/25	1.350,0	1.375,8	2.100,0	2.032,0	0,0	0,0
24/11/25	1.200,0	1.286,4	2.150,0	2.132,1	0,0	0,0
25/11/25	1.300,0	1.275,1	2.250,0	2.200,9	0,0	0,0
26/11/25	1.250,0	1.193,0	2.200,0	2.202,6	0,0	0,0
27/11/25	1.250,0	1.181,5	2.200,0	2.176,8	0,0	0,3
28/11/25	1.150,0	1.104,0	2.200,0	2.100,2	0,0	0,0
29/11/25	1.150,0	1.053,9	2.150,0	2.013,8	12,5	0,0
30/11/25	1.150,0	1.139,2	2.050,0	1.941,4	12,5	0,0
<b>Total</b>	<b>36.550,0</b>	<b>36.014,4</b>	<b>63.800,0</b>	<b>61.410,5</b>	<b>187,5</b>	<b>9,4</b>
<p>Volumes Entregues, em atendimento à Portaria ANP Nº 1/2003 – "I. Instalações de Transporte e Serviços Prestados - h) Quantidades programadas e realizadas de gás nos pontos de recepção e entrega". Propriedade da Transportadora Brasileira Gasoduto Bolívia-Brasil S.A.</p>						

novembro-25			<h2 style="text-align: center;">Volumes Entregues</h2>					
(Mm³)	Entrega							
	EMED GASCAR (EMR Replan)		EMED GASPAJ (EMR Jacutinga)		EMED GUARAREMA (EMR Guararema)		Campo Largo	
	Programado	Realizado	Programado	Realizado	Programado	Realizado	Programado	Realizado
01/11/25	2.500,0	2.500,0	279,5	278,1	4.000,0	3.993,2	217,2	198,7
02/11/25	2.761,0	2.761,0	251,0	251,3	4.000,0	3.951,0	157,2	153,4
03/11/25	2.381,9	2.381,9	230,9	241,3	4.000,0	3.998,8	216,1	209,4
04/11/25	568,9	568,9	219,9	232,8	4.000,0	3.999,7	230,4	212,3
05/11/25	569,2	569,2	251,7	264,5	3.000,0	3.024,9	211,4	201,8
06/11/25	3.100,0	3.100,0	240,2	237,7	3.000,0	2.995,1	210,8	218,1
07/11/25	2.400,0	2.400,0	262,2	261,0	5.625,0	6.244,7	232,9	204,4
08/11/25	2.644,1	2.644,1	272,0	272,9	3.000,0	3.003,8	193,4	172,5
09/11/25	2.260,0	2.260,0	226,1	234,9	2.500,0	2.542,2	148,8	147,2
10/11/25	300,0	300,0	204,9	205,0	4.000,0	3.948,9	212,0	198,5
11/11/25	800,0	800,0	282,9	281,4	3.000,0	2.954,8	213,5	232,4
12/11/25	250,0	250,0	268,5	255,5	3.000,0	3.060,8	224,3	220,2
13/11/25	1.450,0	1.450,0	163,3	242,3	4.000,0	3.952,3	220,0	211,4
14/11/25	1.850,0	1.850,0	239,4	236,1	5.000,0	4.897,8	219,5	221,2
15/11/25	320,0	320,0	258,9	258,2	5.000,0	4.968,5	202,6	182,8
16/11/25	320,0	320,0	226,7	229,8	4.000,0	4.038,2	171,3	170,8
17/11/25	250,0	250,0	245,3	242,5	3.000,0	3.050,8	200,1	214,1
18/11/25	150,0	150,0	242,0	244,8	3.400,0	3.418,4	232,1	223,4
19/11/25	300,0	300,0	277,1	274,8	3.400,0	3.377,1	208,7	211,5
20/11/25	250,0	250,0	279,6	263,6	4.000,0	4.005,7	201,5	201,6
21/11/25	250,0	250,0	295,8	238,4	3.000,0	3.004,2	201,6	201,3
22/11/25	150,0	150,0	282,8	265,5	3.000,0	3.008,8	161,0	172,5
23/11/25	150,0	150,0	285,0	283,2	5.000,0	5.002,0	152,7	162,8
24/11/25	150,0	150,0	298,0	288,8	3.000,0	2.992,9	210,5	198,0
25/11/25	250,0	250,0	292,4	303,7	3.000,0	2.979,3	233,6	216,0
26/11/25	250,0	250,0	288,5	297,9	3.400,0	3.382,1	217,7	208,7
27/11/25	450,0	450,0	284,9	256,1	3.000,0	2.950,8	216,2	207,2
28/11/25	677,5	677,5	264,5	259,7	5.000,0	4.894,5	218,2	201,2
29/11/25	1.156,7	1.156,7	276,7	279,1	3.000,0	2.967,6	214,9	218,6
30/11/25	2.560,0	2.560,0	240,1	249,6	2.000,0	2.038,1	213,3	188,9
<b>Total</b>	<b>31.469,2</b>	<b>31.469,2</b>	<b>7.731,1</b>	<b>7.730,7</b>	<b>108.325,0</b>	<b>108.646,9</b>	<b>6.163,3</b>	<b>5.980,7</b>
<p>Volumes Entregues, em atendimento à Portaria ANP Nº 1/2003 – “I. Instalações de Transporte e Serviços Prestados - h) Quantidades programadas e realizadas de gás nos pontos de recepção e entrega”. Propriedade da Transportadora Brasileira Gasoduto Bolívia-Brasil S.A.</p>								

novembro-25			<b>Volumes Entregues</b>					
<b>(Mm³)</b>	<b>Entrega</b>							
	<b>Araucária CIC</b>		<b>Araucária UTE</b>		<b>Joinville</b>		<b>Guaramirim</b>	
	Programado	Realizado	Programado	Realizado	Programado	Realizado	Programado	Realizado
01/11/25	524,2	524,2	0,0	0,0	77,5	75,9	329,6	315,9
02/11/25	448,5	473,8	0,0	0,0	43,0	41,9	280,6	269,4
03/11/25	686,9	660,3	0,0	0,0	144,9	150,3	457,2	452,7
04/11/25	690,5	652,8	0,0	0,0	168,0	161,9	453,9	448,4
05/11/25	652,6	643,7	0,0	0,0	161,5	161,2	471,2	487,3
06/11/25	629,6	662,6	0,0	0,0	165,0	157,2	529,1	529,9
07/11/25	670,1	677,0	0,0	0,0	148,5	149,5	518,9	519,3
08/11/25	557,4	588,2	0,0	0,0	81,0	83,3	377,2	400,2
09/11/25	480,0	487,4	0,0	0,0	61,0	58,0	305,8	337,7
10/11/25	681,8	690,8	0,0	0,0	149,0	150,6	468,1	479,9
11/11/25	689,3	698,4	0,0	0,0	168,9	164,5	472,7	482,3
12/11/25	685,7	695,1	0,0	0,0	165,5	153,4	486,3	492,9
13/11/25	682,9	675,5	0,0	0,0	145,0	143,2	491,5	493,0
14/11/25	655,8	661,4	0,0	0,0	134,5	114,1	485,3	484,1
15/11/25	547,1	510,1	0,0	0,0	47,9	51,6	324,9	309,7
16/11/25	485,7	466,7	0,0	0,0	54,5	57,0	331,0	351,0
17/11/25	694,3	670,9	0,0	0,0	159,0	155,4	492,3	480,9
18/11/25	685,2	677,0	0,0	0,0	172,5	176,2	496,6	531,7
19/11/25	680,2	680,2	0,0	0,0	178,0	167,8	484,3	497,0
20/11/25	562,6	568,9	0,0	0,0	143,9	141,3	470,5	475,7
21/11/25	602,0	585,6	0,0	0,0	150,0	145,4	399,0	388,6
22/11/25	527,9	524,3	0,0	0,0	91,0	90,7	337,2	323,3
23/11/25	457,0	471,9	0,0	0,0	60,5	61,9	331,9	339,8
24/11/25	678,5	677,4	0,0	0,0	163,0	165,1	474,5	471,6
25/11/25	688,4	689,3	0,0	0,0	197,0	190,7	467,3	457,8
26/11/25	683,4	684,3	0,0	0,0	192,0	185,6	456,5	439,6
27/11/25	679,9	686,3	0,0	0,0	189,0	182,8	460,4	440,3
28/11/25	670,5	661,1	0,0	0,0	162,0	160,8	468,7	454,4
29/11/25	559,3	545,9	0,0	0,0	95,0	96,4	395,4	411,5
30/11/25	485,8	468,5	0,0	0,0	69,0	66,2	303,0	273,0
<b>Total</b>	<b>18.422,9</b>	<b>18.359,6</b>	<b>0,0</b>	<b>0,0</b>	<b>3.937,5</b>	<b>3.860,3</b>	<b>12.820,7</b>	<b>12.839,0</b>
Volumes Entregues, em atendimento à Portaria ANP Nº 1/2003 – "I. Instalações de Transporte e Serviços Prestados - h) Quantidades programadas e realizadas de gás nos pontos de recepção e entrega". Propriedade da Transportadora Brasileira Gasoduto Bolívia-Brasil S.A.								

novembro-25			<b>Volumes Entregues</b>					
<b>(Mm³)</b>	<b>Entrega</b>							
	<b>Gaspar</b>		<b>Brusque</b>		<b>Tijucas</b>		<b>S.P.Alcântara</b>	
	Programado	Realizado	Programado	Realizado	Programado	Realizado	Programado	Realizado
01/11/25	145,0	140,6	19,0	19,4	225,0	230,4	66,2	66,9
02/11/25	74,0	71,7	6,2	6,0	217,0	225,9	46,5	43,5
03/11/25	206,0	205,4	28,2	28,7	222,0	230,2	67,6	76,2
04/11/25	211,5	211,8	35,1	35,2	225,1	224,2	77,9	78,3
05/11/25	214,4	216,5	34,4	34,3	225,0	206,0	79,3	82,4
06/11/25	225,5	230,5	36,0	36,1	217,2	226,0	79,3	85,2
07/11/25	227,0	226,5	35,3	35,3	225,4	216,2	73,1	75,9
08/11/25	138,0	142,7	26,1	25,1	223,0	225,1	59,2	60,9
09/11/25	76,0	74,8	4,8	5,1	222,0	210,1	50,3	49,3
10/11/25	212,0	217,8	36,9	37,0	222,0	220,9	74,0	67,8
11/11/25	234,5	237,5	37,1	37,1	211,9	225,9	71,3	72,5
12/11/25	230,0	225,8	38,7	38,6	217,2	228,8	77,0	75,3
13/11/25	220,4	229,4	35,8	35,8	221,7	223,3	69,5	70,7
14/11/25	225,0	222,6	36,2	36,2	217,0	215,0	76,0	75,9
15/11/25	109,9	111,3	22,2	21,9	206,9	223,2	50,3	49,3
16/11/25	65,6	69,2	8,2	8,0	207,7	206,1	48,5	48,1
17/11/25	215,5	218,2	36,1	36,1	210,0	199,7	72,5	70,7
18/11/25	230,1	237,2	35,8	35,9	202,0	193,6	70,2	72,4
19/11/25	234,5	237,6	36,9	37,0	182,0	191,1	77,5	79,9
20/11/25	220,0	212,1	35,7	35,5	207,0	198,4	55,9	56,6
21/11/25	192,0	194,0	34,8	34,7	203,0	201,3	66,0	68,2
22/11/25	108,0	118,6	24,1	24,6	195,9	198,2	59,0	57,9
23/11/25	80,0	83,5	11,3	11,2	194,8	199,7	50,1	48,4
24/11/25	229,0	227,5	38,0	38,0	198,2	193,0	70,0	70,1
25/11/25	232,0	230,4	39,0	38,9	207,9	207,1	70,0	68,0
26/11/25	233,0	237,9	39,0	38,9	199,2	188,9	73,4	72,2
27/11/25	263,0	254,2	38,0	37,9	199,2	194,1	71,7	69,6
28/11/25	229,8	233,7	38,0	38,0	197,5	191,2	74,0	72,6
29/11/25	137,0	134,7	21,7	20,9	199,1	197,8	63,9	62,4
30/11/25	80,0	82,5	9,5	7,8	195,0	192,5	52,1	49,8
<b>Total</b>	<b>5.498,6</b>	<b>5.536,3</b>	<b>878,0</b>	<b>875,1</b>	<b>6.296,8</b>	<b>6.283,6</b>	<b>1.992,2</b>	<b>1.996,7</b>
Volumes Entregues, em atendimento à Portaria ANP Nº 1/2003 – "I. Instalações de Transporte e Serviços Prestados - h) Quantidades programadas e realizadas de gás nos pontos de recepção e entrega". Propriedade da Transportadora Brasileira Gasoduto Bolívia-Brasil S.A.								

novembro-25			<b>Volumes Entregues</b>					
(Mm³)	<b>Entrega</b>							
	<b>Tubarão</b>		<b>Urussanga</b>		<b>N. Veneza</b>		<b>V. do Cedro</b>	
	Programado	Realizado	Programado	Realizado	Programado	Realizado	Programado	Realizado
01/11/25	27,1	25,7	270,5	223,4	230,5	283,9	91,3	90,1
02/11/25	22,2	21,9	263,7	219,1	231,3	264,5	38,7	41,1
03/11/25	31,2	27,4	259,7	233,4	262,4	279,6	160,5	159,1
04/11/25	18,2	18,6	233,0	226,0	278,7	269,3	175,4	168,7
05/11/25	28,9	31,5	229,9	225,0	298,4	297,2	167,4	170,1
06/11/25	24,0	26,5	239,3	230,6	295,2	291,1	182,6	185,1
07/11/25	25,0	25,3	234,0	234,0	287,7	296,0	188,9	192,1
08/11/25	17,2	22,4	217,8	223,7	275,6	287,0	102,1	106,5
09/11/25	18,2	16,3	211,5	206,9	275,2	270,1	56,8	59,0
10/11/25	18,4	18,8	237,8	226,6	281,2	274,9	176,1	168,9
11/11/25	31,8	28,7	240,3	255,7	285,3	278,7	185,1	189,0
12/11/25	26,6	24,5	231,3	239,9	299,3	292,7	181,1	182,1
13/11/25	24,1	20,4	226,4	220,4	268,8	250,2	201,0	193,6
14/11/25	20,5	20,5	232,9	234,1	276,8	271,3	177,5	173,7
15/11/25	18,7	16,2	229,1	230,5	277,4	281,8	73,9	71,8
16/11/25	21,6	21,2	222,9	222,2	266,9	266,1	49,2	46,7
17/11/25	33,0	36,2	219,4	215,1	281,0	272,3	170,7	159,6
18/11/25	26,5	30,8	235,7	227,5	270,0	288,6	185,0	180,2
19/11/25	32,0	34,0	233,8	240,9	288,4	299,3	187,1	190,4
20/11/25	31,0	26,8	186,8	211,3	254,5	272,7	126,5	130,4
21/11/25	31,8	30,6	189,8	210,7	265,5	274,0	118,8	126,2
22/11/25	21,5	23,9	194,4	203,0	279,9	303,1	76,9	75,6
23/11/25	21,3	24,3	177,7	190,8	273,4	290,0	46,6	42,0
24/11/25	32,0	28,7	197,1	210,5	278,0	285,2	156,4	156,9
25/11/25	25,6	23,8	203,7	214,8	291,2	291,2	177,2	176,0
26/11/25	24,5	23,2	213,8	216,2	293,5	294,0	184,3	178,0
27/11/25	20,0	20,6	199,5	201,9	283,9	296,9	174,1	173,0
28/11/25	28,0	28,4	209,5	207,1	292,0	294,6	172,9	164,3
29/11/25	19,7	21,3	212,6	216,1	269,5	269,2	86,1	75,9
30/11/25	17,5	11,3	214,8	219,4	265,5	260,2	43,0	36,7
<b>Total</b>	<b>738,0</b>	<b>729,6</b>	<b>6.668,7</b>	<b>6.636,8</b>	<b>8.276,8</b>	<b>8.445,7</b>	<b>4.113,4</b>	<b>4.062,9</b>
Volumes Entregues, em atendimento à Portaria ANP N° 1/2003 – "I. Instalações de Transporte e Serviços Prestados - h) Quantidades programadas e realizadas de gás nos pontos de recepção e entrega". Propriedade da Transportadora Brasileira Gasoduto Bolívia-Brasil S.A.								

novembro-25				<b>Volumes Entregues</b>							
(Mm³)	Entrega										
	Igrejinha		Araricá		Cachoeirinha		Canoas		REFAP		Total Programado
	Programado	Realizado	Programado	Realizado	Programado	Realizado	Programado	Realizado	Programado	Realizado	
01/11/25	5,9	5,0	147,1	124,0	286,5	252,2	703,9	752,7	800,0	759,3	21.062,3
02/11/25	2,2	2,3	125,1	104,7	213,9	216,6	687,2	671,7	700,0	734,3	20.827,7
03/11/25	7,5	6,7	137,5	130,3	282,8	280,0	836,0	792,0	855,4	859,0	22.145,2
04/11/25	7,8	7,5	142,5	135,2	287,6	278,3	777,7	762,1	784,6	814,0	21.944,9
05/11/25	7,2	7,3	134,8	133,3	275,3	269,3	724,1	696,5	750,0	795,2	20.219,8
06/11/25	8,5	8,4	149,9	148,4	300,5	291,4	740,1	727,0	800,0	846,6	21.991,7
07/11/25	8,5	9,1	145,6	148,2	299,3	304,4	750,8	734,5	855,4	859,5	24.057,6
08/11/25	4,3	4,6	132,6	130,8	274,9	281,4	650,2	674,8	800,0	791,8	20.593,2
09/11/25	2,7	2,8	120,9	119,8	233,4	226,8	608,9	590,8	800,0	750,6	18.704,4
10/11/25	7,0	7,0	151,3	136,7	298,4	287,9	670,8	672,2	750,0	713,5	19.866,6
11/11/25	8,1	8,4	148,8	152,7	299,6	304,8	658,1	667,8	650,0	664,2	19.388,0
12/11/25	7,3	7,6	143,9	151,4	297,6	303,0	590,8	614,2	700,0	685,2	18.943,2
13/11/25	7,8	7,5	154,8	149,2	309,4	310,1	655,1	635,5	750,0	724,6	20.635,3
14/11/25	8,3	7,6	137,2	128,1	303,1	287,5	641,6	627,9	700,0	651,9	22.428,6
15/11/25	3,5	3,1	124,7	121,5	249,1	240,3	563,1	525,2	600,0	631,1	19.664,0
16/11/25	1,4	2,4	116,6	110,6	231,1	226,6	496,8	459,1	650,0	668,8	17.830,7
17/11/25	7,1	6,8	138,0	137,7	298,0	294,9	619,5	602,5	700,0	686,7	18.583,3
18/11/25	7,7	7,3	146,5	134,0	305,7	303,3	611,0	580,6	650,0	638,7	19.221,1
19/11/25	7,7	8,1	135,5	132,9	305,7	298,6	574,3	593,5	700,0	671,6	19.505,4
20/11/25	6,5	6,8	129,6	124,4	292,0	285,9	600,7	574,0	700,0	689,0	19.447,4
21/11/25	6,0	4,7	125,2	126,7	272,4	261,6	584,0	565,4	700,0	679,5	18.514,3
22/11/25	3,3	2,7	120,4	120,4	255,8	249,8	536,1	561,4	700,0	673,7	17.204,3
23/11/25	2,0	3,0	114,5	118,9	238,3	249,0	487,5	517,8	700,0	681,0	18.507,2
24/11/25	7,7	7,7	139,7	134,4	312,1	302,6	584,4	604,1	650,0	629,9	17.767,7
25/11/25	7,9	7,5	137,7	132,8	291,5	305,6	579,0	581,9	600,0	630,1	18.534,4
26/11/25	7,6	7,9	138,1	137,3	301,8	283,9	693,3	622,7	600,0	665,3	18.728,8
27/11/25	8,3	8,0	142,8	140,2	302,1	298,6	608,9	591,2	650,0	644,9	18.523,6
28/11/25	8,1	8,3	141,3	141,0	280,1	298,6	583,7	588,9	600,0	599,7	20.760,4
29/11/25	5,7	4,9	125,5	122,1	278,8	297,4	531,0	578,9	700,0	661,8	18.485,1
30/11/25	2,6	2,4	111,4	109,1	251,8	252,7	476,8	473,7	650,0	636,5	17.846,4
<b>Total</b>	<b>186,3</b>	<b>183,3</b>	<b>4.059,4</b>	<b>3.936,7</b>	<b>8.428,5</b>	<b>8.343,0</b>	<b>18.825,2</b>	<b>18.640,5</b>	<b>21.245,4</b>	<b>21.138,0</b>	<b>591.932,5</b>
Volumes Entregues, em atendimento à Portaria ANP Nº 1/2003 – "I. Instalações de Transporte e Serviços Prestados - h) Quantidades programadas e realizadas de gás nos pontos de recepção e Transportadora Brasileira Gasoduto Bolívia-Brasil S.A.											

<b>novembro-25</b>	
<b>(Mm³)</b>	<b>Total Realizado</b>
01/11/25	20.824,2
02/11/25	20.175,6
03/11/25	21.810,9
04/11/25	21.466,2
05/11/25	20.207,2
06/11/25	21.982,2
07/11/25	24.251,2
08/11/25	20.522,9
09/11/25	18.461,5
10/11/25	19.463,9
11/11/25	19.201,0
12/11/25	18.555,5
13/11/25	20.690,4
14/11/25	22.134,6
15/11/25	19.178,8
16/11/25	17.650,3
17/11/25	18.464,8
18/11/25	19.366,4
19/11/25	19.540,7
20/11/25	19.314,2
21/11/25	18.112,5
22/11/25	17.021,5
23/11/25	18.535,5
24/11/25	17.848,7
25/11/25	18.431,3
26/11/25	18.733,1
27/11/25	18.334,6
28/11/25	20.387,8
29/11/25	18.110,8
30/11/25	17.351,8
<b>Total</b>	<b>586.130,0</b>
	entrega". Propriedade da