






outubro-25				
(Mm³)	Entrega			
	Corumbá	Campo Grande	Três Lagoas / UFN III	Três Lagoas / UTE
	19581	26983	271704	26987
	Realizado	Realizado	Realizado	Realizado
01/10/25	0,0	121,9	0,0	428,7
02/10/25	0,0	111,5	0,0	431,4
03/10/25	0,0	62,6	0,0	450,6
04/10/25	0,0	46,2	0,0	444,3
05/10/25	0,0	37,2	0,0	415,4
06/10/25	0,0	47,7	0,0	367,5
07/10/25	0,0	74,7	0,0	400,1
08/10/25	0,0	69,9	0,0	434,1
09/10/25	0,0	69,1	0,0	385,9
10/10/25	0,0	76,1	0,0	397,4
11/10/25	0,0	65,8	0,0	406,5
12/10/25	0,0	58,9	0,0	388,9
13/10/25	0,0	55,3	0,0	420,4
14/10/25	0,0	51,3	0,0	404,3
15/10/25	0,0	58,6	0,0	406,0
16/10/25	0,0	54,3	0,0	408,7
17/10/25	0,0	72,6	0,0	437,6
18/10/25	0,0	69,7	0,0	414,6
19/10/25	0,0	62,4	0,0	432,1
20/10/25	0,0	74,1	0,0	421,5
21/10/25	0,0	74,7	0,0	328,7
22/10/25	0,0	77,5	0,0	321,0
23/10/25	0,0	78,8	0,0	325,6
24/10/25	0,0	79,6	0,0	323,2
25/10/25	0,0	66,7	0,0	295,8
26/10/25	0,0	60,6	0,0	297,3
27/10/25	0,0	72,0	0,0	348,9
28/10/25	0,0	68,1	0,0	278,0
29/10/25	0,0	62,9	0,0	288,1
30/10/25	0,0	58,5	0,0	289,5
31/10/25	0,0	40,6	0,0	252,9
Total	0,0	2.079,9	0,0	11.645,1
<p>Volumes Entregues, em atendimento à Portaria ANP Nº 1/2003 – “I. Instalações de Transporte e Serviços Prestados - h) Quantidades programadas e realizadas de gás nos pontos de recepção e entrega”. Propriedade da Transportadora Brasileira Gasoduto Bolívia-Brasil S.A.</p>				


outubro-25					
(Mm³)	Entrega				
	Valparaíso	Bilac	Guaíçara	Iacanga	
	26989	26990	26992	26993	
	Realizado	Realizado	Realizado	Realizado	
01/10/25	1,1	76,9	59,3	392,4	
02/10/25	0,0	46,5	58,7	350,0	
03/10/25	0,0	69,2	64,8	167,3	
04/10/25	0,0	67,7	52,7	167,7	
05/10/25	0,1	59,2	42,5	152,2	
06/10/25	0,0	64,5	51,3	265,6	
07/10/25	1,4	78,6	58,3	330,9	
08/10/25	4,7	74,1	64,0	211,7	
09/10/25	2,0	69,9	63,5	253,1	
10/10/25	6,6	66,3	60,3	256,5	
11/10/25	0,3	68,5	51,1	116,3	
12/10/25	5,3	60,8	18,1	121,1	
13/10/25	18,5	76,9	58,4	217,9	
14/10/25	13,8	70,3	64,7	314,1	
15/10/25	16,0	62,4	60,5	134,2	
16/10/25	6,2	66,2	60,5	236,2	
17/10/25	0,2	48,6	57,6	197,7	
18/10/25	19,3	57,9	51,7	162,4	
19/10/25	9,2	46,3	44,1	204,8	
20/10/25	0,0	58,2	60,5	138,8	
21/10/25	0,4	62,9	72,5	188,7	
22/10/25	4,5	67,4	71,2	125,6	
23/10/25	6,8	64,4	68,4	106,3	
24/10/25	0,0	59,8	71,7	305,9	
25/10/25	0,0	51,8	65,4	238,7	
26/10/25	0,1	40,7	48,6	215,2	
27/10/25	16,1	46,4	63,4	305,0	
28/10/25	16,0	39,0	67,0	315,0	
29/10/25	13,5	43,0	64,5	204,0	
30/10/25	3,4	39,1	70,9	181,6	
31/10/25	0,1	36,7	73,7	136,0	
Total	165,7	1.840,5	1.840,1	6.713,1	
<p>Volumes Entregues, em atendimento à Portaria ANP Nº 1/2003 – "I. Instalações de Transporte e Serviços Prestados - h) Quantidades programadas e realizadas de gás nos pontos de recepção e entrega". Propriedade da Transportadora Brasileira Gasoduto Bolívia-Brasil S.A.</p>					

outubro-25				
(Mm³)	Entrega			
	Ibitinga	Boa Esperança do Sul	São Carlos	Rio Claro
	26995	26996	27001	27003
	Realizado	Realizado	Realizado	Realizado
01/10/25	55,3	0,0	140,8	1.182,2
02/10/25	50,7	198,0	161,4	1.198,9
03/10/25	52,3	185,2	156,3	1.181,6
04/10/25	51,8	154,4	141,6	1.180,9
05/10/25	44,5	138,2	110,5	1.134,1
06/10/25	24,0	58,7	132,2	1.156,1
07/10/25	54,9	161,7	139,5	1.190,4
08/10/25	52,0	178,0	140,2	1.182,7
09/10/25	44,9	172,4	132,0	1.210,1
10/10/25	51,9	194,8	131,1	1.192,4
11/10/25	47,1	172,4	115,7	1.163,9
12/10/25	40,1	159,5	113,3	1.137,1
13/10/25	38,2	33,8	157,7	1.170,0
14/10/25	37,2	126,9	156,7	1.175,8
15/10/25	48,4	183,5	165,9	1.227,7
16/10/25	49,6	170,2	168,3	1.224,7
17/10/25	49,2	184,4	152,1	1.213,0
18/10/25	51,3	155,8	155,2	1.202,5
19/10/25	52,2	146,2	139,3	1.178,4
20/10/25	44,0	72,2	164,3	1.169,0
21/10/25	58,6	181,2	167,4	1.219,9
22/10/25	58,6	166,7	155,0	1.238,2
23/10/25	51,8	199,7	123,2	1.242,2
24/10/25	58,5	198,4	115,9	1.238,4
25/10/25	53,1	172,5	113,9	1.220,4
26/10/25	47,2	135,9	115,0	1.169,1
27/10/25	48,9	97,4	150,7	1.170,6
28/10/25	53,8	164,4	175,5	1.226,8
29/10/25	57,0	153,9	183,3	1.254,6
30/10/25	55,1	169,3	180,8	1.247,4
31/10/25	53,4	161,4	179,1	1.245,7
Total	1.535,6	4.647,1	4.534,2	37.145,0
<p>Volumes Entregues, em atendimento à Portaria ANP Nº 1/2003 – "I. Instalações de Transporte e Serviços Prestados - h) Quantidades programadas e realizadas de gás nos pontos de recepção e entrega". Propriedade da Transportadora Brasileira Gasoduto Bolívia-Brasil S.A.</p>				


outubro-25					
(Mm³)	Entrega				
	Limeira	Americana	Jaguariúna	Itatiba	
	27004	27005	27166	27167	
	Realizado	Realizado	Realizado	Realizado	
01/10/25	1.019,1	451,1	641,9	518,8	
02/10/25	1.069,9	443,4	648,6	509,2	
03/10/25	1.048,4	479,8	636,5	499,3	
04/10/25	1.033,5	452,6	651,8	449,3	
05/10/25	991,9	311,0	578,5	379,2	
06/10/25	957,5	455,6	609,1	473,3	
07/10/25	993,1	538,3	663,9	522,6	
08/10/25	985,5	597,3	709,1	519,2	
09/10/25	1.028,3	517,2	720,2	501,7	
10/10/25	1.072,9	429,2	685,1	500,6	
11/10/25	1.024,8	440,6	601,7	452,7	
12/10/25	1.016,1	310,9	526,3	377,2	
13/10/25	1.071,4	327,8	659,1	464,4	
14/10/25	1.033,7	454,2	628,0	509,8	
15/10/25	1.035,9	457,1	695,5	521,3	
16/10/25	1.090,5	379,2	760,9	515,7	
17/10/25	1.057,0	411,6	792,2	492,8	
18/10/25	1.033,8	388,2	754,3	445,9	
19/10/25	979,7	394,7	700,4	390,1	
20/10/25	1.026,9	328,2	756,0	504,2	
21/10/25	1.030,2	398,6	829,8	541,3	
22/10/25	1.070,8	336,3	815,8	534,3	
23/10/25	1.077,8	326,2	791,4	542,6	
24/10/25	1.063,0	324,1	775,9	531,1	
25/10/25	1.028,2	338,8	705,8	464,8	
26/10/25	988,4	231,7	649,2	399,3	
27/10/25	1.017,3	312,1	754,2	498,5	
28/10/25	1.065,4	379,1	826,4	524,5	
29/10/25	1.083,6	436,9	804,6	518,3	
30/10/25	1.080,8	410,4	807,6	511,6	
31/10/25	1.075,7	472,1	789,8	496,6	
Total	32.151,1	12.534,3	21.969,3	15.110,2	
<p>Volumes Entregues, em atendimento à Portaria ANP Nº 1/2003 – “I. Instalações de Transporte e Serviços Prestados - h) Quantidades programadas e realizadas de gás nos pontos de recepção e entrega”. Propriedade da Transportadora Brasileira Gasoduto Bolívia-Brasil S.A.</p>					


outubro-25					
(Mm³)	Entrega				
	Guararema	Sumaré	Campinas	Indaiatuba	Itirapina
	27170	27147	27148	27149	271703
	Realizado	Realizado	Realizado	Realizado	Realizado
01/10/25	333,4	306,2	178,1	41,3	23,1
02/10/25	368,3	304,5	185,9	40,9	22,9
03/10/25	329,5	299,5	164,3	37,6	22,9
04/10/25	310,0	227,9	130,5	23,3	15,0
05/10/25	367,4	173,9	49,2	11,9	1,3
06/10/25	369,8	274,0	135,7	36,1	15,3
07/10/25	411,5	329,1	170,9	42,9	25,1
08/10/25	425,4	337,3	179,4	79,1	26,4
09/10/25	442,5	326,8	182,4	100,1	24,3
10/10/25	565,4	319,6	172,7	66,7	26,0
11/10/25	462,3	251,3	99,5	24,8	16,1
12/10/25	430,7	164,5	54,4	12,5	0,0
13/10/25	429,8	296,4	153,5	37,7	19,0
14/10/25	482,9	323,2	166,6	41,8	19,5
15/10/25	454,2	330,5	178,9	43,0	24,8
16/10/25	406,7	318,6	174,5	40,0	24,2
17/10/25	349,5	299,0	163,2	40,2	23,2
18/10/25	321,2	254,0	133,9	26,0	13,8
19/10/25	286,2	222,8	115,4	14,7	0,3
20/10/25	335,8	328,7	178,4	43,8	27,2
21/10/25	339,1	343,2	184,7	44,1	30,3
22/10/25	342,9	341,8	184,3	42,4	27,2
23/10/25	345,9	340,7	185,2	40,9	29,8
24/10/25	351,7	334,8	168,2	41,8	26,9
25/10/25	300,1	259,2	107,5	27,3	15,0
26/10/25	256,8	193,9	57,1	13,6	0,2
27/10/25	289,2	311,9	157,7	41,0	18,5
28/10/25	308,1	334,4	158,7	43,8	28,8
29/10/25	314,7	322,6	159,4	45,6	21,4
30/10/25	333,2	326,3	164,9	48,8	22,8
31/10/25	325,7	327,0	149,2	43,2	22,2
Total	11.389,7	9.123,6	4.644,1	1.236,8	613,5


Volumes Entregues, em atendimento à Portaria ANP Nº 1/2003 – "I. Instalações de Transporte e Serviços Prestados - h) Quantidades programadas e realizadas de gás nos pontos de recepção e entrega". Propriedade da Transportadora Brasileira Gasoduto Bolívia-Brasil S.A.

outubro-25					
(Mm³)	Entrega				
	Itu	Porto Feliz	Araçoiaba	Itapetininga	GEMINI
	27150	27151	27152	224822	27146
	Realizado	Realizado	Realizado	Realizado	Realizado
01/10/25	376,9	223,8	138,1	5,2	0,7
02/10/25	376,2	246,7	140,8	6,7	0,6
03/10/25	382,8	242,9	135,7	6,4	325,3
04/10/25	388,7	208,7	138,2	0,8	342,7
05/10/25	370,7	147,6	130,6	0,1	343,5
06/10/25	411,0	236,7	137,4	2,9	341,0
07/10/25	434,4	283,2	140,0	5,1	342,7
08/10/25	429,0	260,5	142,2	6,3	343,7
09/10/25	429,9	302,5	146,0	7,5	354,7
10/10/25	432,0	292,3	144,1	9,0	366,3
11/10/25	405,7	232,0	139,7	3,2	399,0
12/10/25	371,3	104,5	130,2	1,4	403,5
13/10/25	420,3	266,2	142,1	2,6	111,3
14/10/25	418,0	294,7	142,6	4,3	1,5
15/10/25	420,8	304,9	143,0	2,3	1,3
16/10/25	423,6	261,2	137,0	3,4	0,9
17/10/25	427,7	275,5	134,6	4,0	200,4
18/10/25	407,0	233,4	144,4	1,9	349,3
19/10/25	391,4	212,7	128,4	0,2	346,9
20/10/25	428,3	306,0	142,7	1,9	342,6
21/10/25	449,5	287,6	147,0	6,6	343,9
22/10/25	457,6	290,0	148,2	7,7	341,4
23/10/25	455,6	291,0	148,1	9,9	353,1
24/10/25	436,4	219,3	146,6	2,9	367,5
25/10/25	411,5	187,7	139,8	0,1	370,1
26/10/25	345,0	246,1	132,1	0,2	416,9
27/10/25	479,7	228,8	138,2	0,5	0,1
28/10/25	469,5	249,0	142,3	2,9	0,1
29/10/25	473,1	282,2	148,3	4,6	0,3
30/10/25	460,6	296,9	137,9	2,9	0,8
31/10/25	414,9	276,6	141,3	6,2	339,0
Total	12.999,3	7.791,2	4.347,5	119,7	7.451,1


Volumes Entregues, em atendimento à Portaria ANP Nº 1/2003 – "I. Instalações de Transporte e Serviços Prestados - h) Quantidades programadas e realizadas de gás nos pontos de recepção e entrega". Propriedade da Transportadora Brasileira Gasoduto Bolívia-Brasil S.A.


outubro-25			
(Mm³)	Entrega		
	REPAR	REPLAN	Canoas UTE
	27165	27006	27086
	Realizado	Realizado	Realizado
01/10/25	1.238,5	2.326,3	0,0
02/10/25	1.325,6	2.263,2	0,0
03/10/25	1.279,7	2.259,6	0,0
04/10/25	1.522,4	2.257,3	0,0
05/10/25	1.663,5	2.230,7	0,0
06/10/25	1.628,4	2.266,2	0,0
07/10/25	1.754,6	2.341,5	0,0
08/10/25	1.824,2	2.411,2	0,0
09/10/25	1.789,9	2.286,5	0,0
10/10/25	1.753,9	2.281,6	0,0
11/10/25	1.680,5	2.222,8	0,0
12/10/25	1.686,8	2.192,2	0,0
13/10/25	1.773,6	2.249,9	0,0
14/10/25	1.372,1	2.281,8	0,0
15/10/25	1.257,3	2.329,5	0,0
16/10/25	1.218,5	2.177,2	0,0
17/10/25	1.152,6	2.120,6	0,0
18/10/25	1.175,2	2.192,9	0,0
19/10/25	1.217,7	2.251,3	0,0
20/10/25	1.257,5	2.275,6	0,0
21/10/25	1.149,7	2.307,0	0,0
22/10/25	1.164,4	2.277,9	0,0
23/10/25	1.143,0	2.172,8	0,0
24/10/25	1.226,6	2.074,6	0,0
25/10/25	1.078,9	1.991,5	0,0
26/10/25	1.077,2	1.945,4	0,0
27/10/25	1.235,0	2.037,0	0,0
28/10/25	1.135,8	2.007,8	0,0
29/10/25	1.216,1	2.139,7	0,0
30/10/25	1.217,8	2.166,5	0,0
31/10/25	1.163,5	2.113,4	0,4
Total	42.380,5	68.451,3	0,4
	Volumes Entregues, em atendimento à Portaria ANP Nº 1/2003 – "I. Instalações de Transporte e Serviços Prestados - h) Quantidades programadas e realizadas de gás nos pontos de recepção e entrega". Propriedade da Transportadora Brasileira Gasoduto		


outubro-25				
(Mm³)	Entrega			
	EMED GASCAR (EMR Replan)	EMED GASPAJ (EMR Jacutinga)	EMED GUARAREMA (EMR Guararema)	Campo Largo
	275407	275408	275406	27161
	Realizado	Realizado	Realizado	Realizado
01/10/25	120,0	270,8	1.521,3	177,2
02/10/25	120,0	246,5	2.011,0	189,1
03/10/25	120,0	253,5	2.936,3	188,9
04/10/25	1.140,0	272,3	2.970,3	183,8
05/10/25	1.140,0	263,5	2.000,2	140,8
06/10/25	140,0	237,6	2.971,8	168,7
07/10/25	140,0	253,6	2.933,4	172,1
08/10/25	150,0	219,2	2.965,0	181,0
09/10/25	250,0	288,8	4.861,7	201,3
10/10/25	250,0	274,5	3.930,7	219,4
11/10/25	1.100,0	282,9	2.992,1	177,8
12/10/25	1.000,0	277,1	2.976,7	139,5
13/10/25	505,3	254,1	2.950,5	201,6
14/10/25	1.842,8	241,2	2.963,0	203,5
15/10/25	280,0	279,0	4.048,9	209,7
16/10/25	150,0	284,9	4.037,7	207,4
17/10/25	150,0	292,4	3.930,9	204,4
18/10/25	279,4	307,6	2.996,3	187,1
19/10/25	1.466,8	272,1	3.963,8	146,2
20/10/25	749,5	321,8	2.976,6	185,2
21/10/25	150,0	325,5	3.016,1	207,3
22/10/25	1.550,0	319,4	2.874,4	216,1
23/10/25	1.708,6	356,2	3.035,9	208,0
24/10/25	701,6	269,2	3.062,1	216,6
25/10/25	401,0	321,0	3.045,0	216,6
26/10/25	1.718,7	286,2	3.064,6	180,3
27/10/25	1.120,0	224,0	4.040,5	214,9
28/10/25	2.510,0	216,4	2.313,4	229,6
29/10/25	1.310,0	241,9	2.043,9	228,2
30/10/25	2.517,6	257,0	3.037,3	244,5
31/10/25	3.417,6	329,2	3.976,3	217,6
Total	28.198,9	8.539,3	96.447,8	6.064,4
	Volumes Entregues, em atendimento à Portaria ANP Nº 1/2003 – "I. Instalações de Transporte e Serviços Prestados - h) Quantidades programadas e realizadas de gás nos pontos de recepção e entrega". Propriedade da Transportadora Brasileira Gasoduto Bolívia-Brasil S.A.			

outubro-25					
(Mm³)	Entrega				
	Araucária CIC	Araucária UTE	Joinville	Guaramirim	
	27162	27164	27141	27142	
	Realizado	Realizado	Realizado	Realizado	
01/10/25	928,3	0,0	147,0	440,0	
02/10/25	939,5	0,0	149,1	467,0	
03/10/25	897,5	0,0	140,3	471,2	
04/10/25	823,2	0,0	73,6	380,3	
05/10/25	823,4	0,0	54,3	351,3	
06/10/25	993,8	0,0	140,6	502,3	
07/10/25	1.042,8	0,0	149,6	512,9	
08/10/25	1.071,1	0,0	165,8	500,2	
09/10/25	1.004,0	0,0	156,2	481,7	
10/10/25	983,5	0,0	146,0	430,5	
11/10/25	883,9	0,0	91,7	332,2	
12/10/25	825,2	0,0	43,2	307,4	
13/10/25	1.009,3	0,0	137,9	417,3	
14/10/25	960,9	0,0	151,3	378,9	
15/10/25	985,7	0,0	161,8	495,7	
16/10/25	973,1	0,0	156,5	498,7	
17/10/25	896,4	0,0	139,4	503,1	
18/10/25	782,0	0,0	72,4	347,5	
19/10/25	470,8	0,0	54,3	280,6	
20/10/25	676,2	0,0	157,5	417,2	
21/10/25	681,6	0,0	168,9	443,3	
22/10/25	668,0	0,0	167,6	463,6	
23/10/25	606,2	0,0	160,0	475,5	
24/10/25	612,5	0,0	135,2	487,0	
25/10/25	477,7	0,0	85,7	405,4	
26/10/25	441,2	0,0	63,1	380,2	
27/10/25	632,5	0,0	158,7	499,6	
28/10/25	642,1	0,0	163,9	508,2	
29/10/25	648,4	0,0	160,2	482,4	
30/10/25	643,6	0,0	165,5	443,3	
31/10/25	613,7	0,0	157,6	385,1	
Total	24.638,2	0,0	4.075,0	13.489,7	

Volumes Entregues, em atendimento à Portaria ANP Nº 1/2003 – “I. Instalações de Transporte e Serviços Prestados - h) Quantidades programadas e realizadas de gás nos pontos de recepção e entrega”. Propriedade da Transportadora Brasileira Gasoduto Bolívia-Brasil S.A.

outubro-25				
(Mm³)	Entrega			
	Gaspar	Brusque	Tijucas	S.P.Alcântara
	27143	27144	27145	27089
	Realizado	Realizado	Realizado	Realizado
01/10/25	213,1	34,4	225,0	80,2
02/10/25	215,1	33,3	245,4	79,3
03/10/25	234,0	33,2	241,7	80,9
04/10/25	141,9	19,4	236,5	68,8
05/10/25	67,8	8,6	227,8	55,1
06/10/25	223,7	32,6	233,8	78,5
07/10/25	235,0	36,3	220,1	85,0
08/10/25	226,6	34,0	233,1	79,8
09/10/25	231,8	35,7	228,9	82,7
10/10/25	221,6	34,6	235,3	83,7
11/10/25	125,5	22,7	220,2	64,9
12/10/25	64,6	5,4	229,5	41,0
13/10/25	210,3	31,1	237,1	76,1
14/10/25	204,3	36,2	223,6	76,4
15/10/25	215,7	35,4	241,2	77,5
16/10/25	224,0	34,4	211,9	76,8
17/10/25	217,3	32,7	238,8	79,3
18/10/25	129,1	23,6	235,8	69,3
19/10/25	83,3	12,6	235,3	57,5
20/10/25	220,1	35,9	223,4	76,4
21/10/25	229,0	37,3	213,1	77,8
22/10/25	228,2	35,6	196,3	80,4
23/10/25	225,7	35,7	231,9	83,1
24/10/25	225,8	33,3	235,8	82,6
25/10/25	148,9	26,1	240,4	68,8
26/10/25	88,5	8,8	226,1	54,6
27/10/25	220,3	34,4	226,5	74,1
28/10/25	228,1	37,9	220,1	75,2
29/10/25	223,5	36,3	241,7	78,1
30/10/25	215,0	34,6	207,7	77,4
31/10/25	219,0	34,0	234,0	76,1
Total	5.956,9	926,1	7.098,1	2.297,6
<p>Volumes Entregues, em atendimento à Portaria ANP Nº 1/2003 – "I. Instalações de Transporte e Serviços Prestados - h) Quantidades programadas e realizadas de gás nos pontos de recepção e entrega". Propriedade da Transportadora Brasileira Gasoduto Bolívia-Brasil S.A.</p>				

outubro-25				
(Mm³)	Entrega			
	Tubarão	Urussanga	N. Veneza	V. do Cedro
	27090	27091	27081	27082
	Realizado	Realizado	Realizado	Realizado
01/10/25	30,3	220,5	269,1	180,2
02/10/25	24,5	219,4	289,8	180,9
03/10/25	30,4	236,8	273,6	167,1
04/10/25	16,3	230,1	255,2	82,3
05/10/25	13,9	223,9	263,4	46,3
06/10/25	20,3	240,4	266,7	161,6
07/10/25	35,9	245,6	284,9	183,3
08/10/25	21,9	255,7	295,7	175,5
09/10/25	25,8	253,1	269,2	169,4
10/10/25	28,9	252,5	279,3	148,9
11/10/25	17,4	232,8	270,7	75,9
12/10/25	19,3	231,1	257,3	53,0
13/10/25	18,6	250,6	287,0	148,6
14/10/25	23,8	236,0	281,3	174,1
15/10/25	19,5	232,5	296,6	177,3
16/10/25	32,9	233,7	267,1	189,4
17/10/25	31,0	237,5	298,1	173,8
18/10/25	22,3	238,1	284,7	92,7
19/10/25	20,3	226,4	278,4	54,6
20/10/25	19,0	231,9	274,4	169,6
21/10/25	27,6	240,4	286,5	188,3
22/10/25	26,7	227,4	312,6	175,6
23/10/25	18,6	225,8	290,8	180,5
24/10/25	26,4	242,1	290,6	176,4
25/10/25	19,9	232,7	279,0	94,5
26/10/25	16,6	233,5	279,4	52,5
27/10/25	20,8	242,9	296,7	178,7
28/10/25	32,6	228,4	277,4	199,7
29/10/25	24,6	229,9	297,9	197,5
30/10/25	26,9	241,1	285,9	189,5
31/10/25	20,1	229,6	288,2	186,8
Total	733,2	7.302,4	8.727,4	4.624,6
<p>Volumes Entregues, em atendimento à Portaria ANP Nº 1/2003 – “I. Instalações de Transporte e Serviços Prestados - h) Quantidades programadas e realizadas de gás nos pontos de recepção e entrega”. Propriedade da Transportadora Brasileira Gasoduto Bolívia-Brasil S.A.</p>				

outubro-25						
(Mm³)	Entrega					
	Igrejinha	Araricá	Cachoeirinha	Canoas	REFAP	Total Realizado
	27083	27084	27085	27088	27087	
Realizado	Realizado	Realizado	Realizado	Realizado	Realizado	
01/10/25	7,4	168,4	310,8	792,3	902,6	17.320,1
02/10/25	7,4	159,4	304,5	742,2	893,4	18.077,2
03/10/25	8,4	153,1	326,1	682,7	875,9	18.892,2
04/10/25	4,2	145,1	265,9	625,1	883,9	19.278,3
05/10/25	1,7	125,4	250,4	624,0	895,3	17.461,9
06/10/25	8,1	119,8	312,7	676,1	900,1	18.946,9
07/10/25	9,0	127,3	325,2	648,1	848,4	19.978,1
08/10/25	8,1	129,2	309,9	646,8	809,0	20.164,8
09/10/25	8,9	130,0	291,5	678,0	728,2	21.940,1
10/10/25	8,5	128,7	280,1	649,1	653,2	20.789,9
11/10/25	3,7	112,3	241,8	582,1	665,7	19.160,8
12/10/25	1,8	118,7	225,3	614,0	675,7	17.991,4
13/10/25	6,9	150,9	295,0	720,3	726,9	19.307,8
14/10/25	8,4	158,8	297,0	600,6	537,6	20.189,1
15/10/25	7,9	167,7	299,9	688,1	724,5	20.208,0
16/10/25	7,9	160,5	295,9	676,0	657,1	19.753,1
17/10/25	7,8	157,2	306,5	675,5	658,2	19.587,3
18/10/25	4,0	156,6	278,0	658,0	727,5	18.107,9
19/10/25	2,9	145,5	263,6	593,7	692,6	19.289,5
20/10/25	7,4	167,2	322,1	639,0	677,2	19.034,0
21/10/25	7,9	169,9	302,2	639,1	686,3	18.885,7
22/10/25	8,0	175,8	310,8	596,6	631,9	19.933,9
23/10/25	8,4	174,0	321,4	593,7	666,1	20.127,5
24/10/25	7,8	158,5	300,1	622,9	725,4	19.155,0
25/10/25	4,7	146,7	265,4	595,5	751,5	17.531,0
26/10/25	3,0	141,2	268,4	558,4	774,9	17.923,0
27/10/25	8,2	158,5	330,2	674,4	804,9	19.999,9
28/10/25	10,0	161,1	329,9	668,7	621,5	19.754,3
29/10/25	10,2	157,9	326,8	679,0	757,5	18.671,7
30/10/25	9,8	154,5	322,7	648,0	819,0	20.826,5
31/10/25	9,7	161,2	338,8	721,3	813,2	22.765,4
Total	217,8	4.641,3	9.218,9	20.209,4	23.185,3	601.052,1
<p>Volumes Entregues, em atendimento à Portaria ANP Nº 1/2003 – "I. Instalações de Transporte e Serviços Prestados - h) Quantidades programadas e realizadas de gás nos pontos de recepção e entrega". Propriedade da Transportadora Brasileira Gasoduto Bolívia-Brasil S.A.</p>						