







setembro-25			Volumes Entregues					
(Mm³)	Entrega							
	Corumbá		Campo Grande		Três Lagoas / UFN III		Três Lagoas / UTE	
	Programado	Realizado	Programado	Realizado	Programado	Realizado	Programado	Realizado
01/09/25	0,0	0,0	64,0	56,0	0,0	0,0	463,0	482,1
02/09/25	0,0	0,0	82,0	74,7	0,0	0,0	333,0	326,8
03/09/25	0,0	0,0	110,0	58,6	0,0	0,0	322,1	293,6
04/09/25	0,0	0,0	201,7	61,4	0,0	0,0	570,6	590,4
05/09/25	0,0	0,0	203,0	91,2	0,0	0,0	1.884,0	1.912,0
06/09/25	0,0	0,0	197,0	181,7	0,0	0,0	1.723,0	1.779,8
07/09/25	0,0	0,0	66,5	59,7	0,0	0,0	441,5	497,8
08/09/25	0,0	0,0	97,0	83,5	0,0	0,0	460,0	455,2
09/09/25	0,0	0,0	56,5	58,6	0,0	0,0	440,5	428,3
10/09/25	0,0	0,0	68,0	66,8	0,0	0,0	425,0	437,3
11/09/25	0,0	0,0	74,0	60,8	0,0	0,0	406,0	424,3
12/09/25	0,0	0,0	81,0	79,1	0,0	0,0	453,0	431,5
13/09/25	0,0	0,0	66,0	67,6	0,0	0,0	382,0	390,5
14/09/25	0,0	0,0	62,0	57,8	0,0	0,0	386,5	393,1
15/09/25	0,0	0,0	74,0	70,4	0,0	0,0	413,5	430,2
16/09/25	0,0	0,0	70,5	72,1	0,0	0,0	412,0	426,1
17/09/25	0,0	0,0	76,0	75,6	0,0	0,0	392,0	398,6
18/09/25	0,0	0,0	92,0	80,3	0,0	0,0	407,0	387,8
19/09/25	0,0	0,0	79,0	77,4	0,0	0,0	336,0	345,3
20/09/25	0,0	0,0	76,0	75,7	0,0	0,0	460,0	544,0
21/09/25	0,0	0,0	47,0	41,0	0,0	0,0	348,3	359,7
22/09/25	0,0	0,0	64,5	67,0	0,0	0,0	363,3	351,8
23/09/25	0,0	0,0	105,0	75,0	0,0	0,0	790,0	699,2
24/09/25	0,0	0,0	60,5	66,0	0,0	0,0	1.890,0	1.820,9
25/09/25	0,0	0,0	126,8	54,5	0,0	0,0	1.575,0	1.826,9
26/09/25	0,0	0,0	134,7	56,2	0,0	0,0	1.909,5	1.801,4
27/09/25	0,0	0,0	58,8	48,1	0,0	0,0	460,3	510,0
28/09/25	0,0	0,0	103,7	35,2	0,0	0,0	465,0	453,8
29/09/25	0,0	0,0	95,1	63,7	0,0	0,0	410,0	414,4
30/09/25	0,0	0,0	141,0	68,9	0,0	0,0	431,0	445,3
Total	0,0	0,0	2.833,3	2.084,6	0,0	0,0	19.753,1	20.058,2
<p>Volumes Entregues, em atendimento à Portaria ANP Nº 1/2003 – "I. Instalações de Transporte e Serviços Prestados - h) Quantidades programadas e realizadas de gás nos pontos de recepção e entrega". Propriedade da Transportadora Brasileira Gasoduto Bolívia-Brasil S.A.</p>								


setembro-25			Volumes Entregues					
(Mm³)	Entrega							
	Valparaíso		Bilac		Guaíçara		Iacanga	
	Programado	Realizado	Programado	Realizado	Programado	Realizado	Programado	Realizado
01/09/25	4,3	2,0	46,5	44,0	59,9	55,3	156,5	168,2
02/09/25	0,3	0,4	40,1	37,2	71,2	66,3	126,9	125,7
03/09/25	0,3	0,0	47,0	41,8	72,4	67,4	132,3	118,4
04/09/25	0,3	0,0	52,5	42,2	73,4	68,0	119,4	105,1
05/09/25	0,3	0,4	36,3	36,3	68,1	64,6	119,4	106,7
06/09/25	0,3	0,0	43,5	43,0	49,4	52,4	119,4	130,8
07/09/25	0,3	0,0	41,0	32,2	43,4	34,5	158,2	184,0
08/09/25	0,3	0,9	32,2	31,2	55,6	58,0	149,3	141,2
09/09/25	0,3	0,8	40,1	42,0	69,8	65,7	139,9	165,9
10/09/25	0,3	4,3	33,9	32,0	70,9	74,8	158,3	201,7
11/09/25	3,0	6,9	45,0	49,1	69,9	69,1	192,6	228,0
12/09/25	6,9	5,7	48,0	50,8	68,8	68,7	142,9	143,1
13/09/25	0,3	1,1	60,1	54,8	62,0	62,1	121,2	124,6
14/09/25	0,3	0,0	38,8	27,9	44,7	43,3	128,6	121,4
15/09/25	0,2	0,0	36,6	38,8	49,5	49,1	130,0	129,1
16/09/25	0,2	0,0	34,2	33,0	63,7	60,4	164,8	185,5
17/09/25	0,3	0,7	43,6	48,4	69,4	64,0	138,2	148,7
18/09/25	0,3	0,4	60,5	59,2	66,0	61,8	176,3	160,3
19/09/25	0,3	0,0	56,1	53,1	66,2	59,1	168,4	180,5
20/09/25	0,3	0,0	39,3	36,5	48,9	52,2	143,2	186,5
21/09/25	0,3	0,0	43,1	35,0	44,7	38,9	143,6	164,3
22/09/25	5,0	0,9	48,9	55,7	49,3	44,3	168,3	158,7
23/09/25	0,3	0,0	63,9	67,9	57,7	53,6	232,2	311,7
24/09/25	0,3	1,1	77,2	82,3	69,8	60,9	232,4	291,8
25/09/25	0,3	0,2	78,2	79,8	65,5	59,7	235,5	209,8
26/09/25	0,3	0,0	72,7	80,8	66,6	61,1	216,2	202,9
27/09/25	0,3	0,1	40,2	69,1	64,2	56,8	181,7	209,2
28/09/25	0,3	0,0	66,8	56,4	46,9	41,0	149,8	153,9
29/09/25	0,3	0,0	66,2	65,2	67,8	51,1	167,5	181,6
30/09/25	0,3	0,0	75,0	73,1	63,7	62,9	309,8	306,6
Total	26,6	26,0	1.507,5	1.498,7	1.839,4	1.726,9	4.923,2	5.246,1
<p>Volumes Entregues, em atendimento à Portaria ANP Nº 1/2003 – "I. Instalações de Transporte e Serviços Prestados - h) Quantidades programadas e realizadas de gás nos pontos de recepção e entrega". Propriedade da Transportadora Brasileira Gasoduto Bolívia-Brasil S.A.</p>								


setembro-25			Volumes Entregues					
(Mm³)	Entrega							
	Ibitinga		Boa Esperança do Sul		São Carlos		Rio Claro	
	Programado	Realizado	Programado	Realizado	Programado	Realizado	Programado	Realizado
01/09/25	43,8	38,5	174,3	106,1	259,7	249,5	1.196,5	1.135,4
02/09/25	53,8	48,7	247,1	235,5	261,7	252,8	1.168,1	1.175,3
03/09/25	50,3	50,3	255,2	245,7	261,1	255,9	1.170,4	1.177,0
04/09/25	54,8	55,3	247,0	242,6	263,2	257,0	1.239,4	1.244,5
05/09/25	50,8	51,9	241,7	245,2	265,5	264,8	1.202,9	1.232,3
06/09/25	50,9	48,8	216,9	214,4	257,9	258,9	1.171,9	1.253,4
07/09/25	42,0	40,4	203,9	177,3	325,1	229,4	1.148,6	1.178,6
08/09/25	40,0	25,7	180,6	126,0	333,9	262,0	1.166,6	1.176,6
09/09/25	45,8	43,8	233,4	258,9	304,5	264,6	1.255,4	1.180,7
10/09/25	51,8	52,6	227,9	207,0	304,4	274,2	1.216,7	1.221,1
11/09/25	53,4	56,6	212,4	217,7	303,7	278,1	1.181,7	1.217,6
12/09/25	57,3	59,4	203,8	218,8	304,9	277,3	1.190,4	1.219,6
13/09/25	52,4	53,6	195,1	200,2	304,3	265,9	1.172,3	1.213,0
14/09/25	51,0	52,5	174,3	183,9	294,1	229,5	1.157,5	1.177,5
15/09/25	40,0	32,2	183,1	139,1	303,4	251,4	1.177,2	1.163,1
16/09/25	46,8	47,5	210,0	237,8	304,4	253,6	1.194,9	1.171,5
17/09/25	53,3	56,2	220,9	247,0	304,4	256,5	1.193,2	1.174,7
18/09/25	56,8	55,7	210,8	240,0	305,4	267,8	1.166,6	1.184,5
19/09/25	53,3	51,6	219,6	246,3	305,2	273,3	1.163,0	1.192,3
20/09/25	50,4	52,3	182,3	228,9	305,1	264,1	1.125,2	1.182,9
21/09/25	40,0	48,7	178,4	170,2	294,6	242,0	1.164,6	1.166,7
22/09/25	52,8	54,8	185,7	142,1	305,2	266,2	1.131,2	1.176,9
23/09/25	57,3	55,2	197,2	206,3	292,4	261,2	1.142,5	1.207,0
24/09/25	53,3	51,4	208,4	230,7	286,4	251,5	1.160,8	1.187,5
25/09/25	54,3	52,5	201,1	221,7	288,3	250,8	1.189,8	1.180,4
26/09/25	54,3	53,8	218,6	230,4	284,5	248,1	1.172,7	1.178,3
27/09/25	52,2	52,0	194,4	194,5	274,8	246,2	1.180,5	1.210,7
28/09/25	49,4	50,4	164,7	164,1	263,1	229,0	1.159,5	1.168,0
29/09/25	56,5	50,8	253,4	94,8	298,7	261,4	1.139,9	1.130,5
30/09/25	50,8	53,4	186,6	204,3	278,1	269,6	1.200,9	1.187,3
Total	1.519,7	1.496,5	6.228,7	6.077,4	8.737,8	7.712,4	35.300,8	35.665,1
<p>Volumes Entregues, em atendimento à Portaria ANP Nº 1/2003 – "I. Instalações de Transporte e Serviços Prestados - h) Quantidades programadas e realizadas de gás nos pontos de recepção e entrega". Propriedade da Transportadora Brasileira Gasoduto Bolívia-Brasil S.A.</p>								


setembro-25			Volumes Entregues					
(Mm³)	Entrega							
	Limeira		Americana		Jaguariúna		Itatiba	
	Programado	Realizado	Programado	Realizado	Programado	Realizado	Programado	Realizado
01/09/25	1.123,8	940,2	161,0	336,3	782,1	819,0	600,0	580,2
02/09/25	1.149,6	1.004,9	240,0	406,7	869,7	912,8	606,9	596,9
03/09/25	1.131,2	944,7	272,0	418,8	884,7	923,7	589,3	596,9
04/09/25	957,0	1.030,4	478,0	465,7	869,5	907,9	585,0	589,6
05/09/25	1.009,1	1.026,3	431,0	420,8	812,9	838,3	590,7	594,4
06/09/25	1.014,4	1.027,6	267,2	436,8	820,0	784,5	561,6	541,1
07/09/25	892,1	985,8	216,1	213,8	715,1	722,0	458,8	495,4
08/09/25	948,1	1.011,4	250,1	239,2	790,8	808,1	550,0	551,5
09/09/25	1.060,8	1.036,1	280,0	274,0	806,0	846,4	579,8	580,8
10/09/25	1.076,4	1.074,5	350,0	353,8	845,0	840,1	577,5	577,7
11/09/25	1.096,6	1.069,6	340,0	341,4	823,0	831,9	572,3	583,5
12/09/25	1.021,4	1.049,7	342,2	417,5	819,7	859,3	586,0	581,1
13/09/25	1.042,8	1.013,6	400,0	442,6	757,8	783,8	532,8	533,2
14/09/25	975,3	991,8	300,0	289,0	669,0	709,8	476,0	491,1
15/09/25	1.057,6	1.011,0	318,0	261,9	698,0	745,3	525,2	537,5
16/09/25	1.096,2	1.071,4	361,4	379,8	752,0	804,5	553,3	545,3
17/09/25	1.064,8	1.039,5	465,0	375,5	785,0	807,2	542,1	493,1
18/09/25	1.030,9	1.045,3	360,0	397,4	758,0	765,7	489,8	497,8
19/09/25	1.041,5	1.002,3	410,0	436,7	770,0	775,1	506,5	490,5
20/09/25	1.029,9	968,8	440,0	389,2	715,0	783,8	456,3	449,0
21/09/25	915,5	969,9	405,5	307,4	666,2	677,6	465,2	393,5
22/09/25	966,5	1.034,4	290,0	322,7	755,0	785,7	456,5	462,7
23/09/25	1.096,2	1.054,5	386,0	423,6	789,0	815,3	490,0	502,0
24/09/25	1.033,7	1.065,8	376,6	362,2	792,7	817,6	508,8	491,5
25/09/25	1.040,3	1.028,2	407,7	453,7	798,7	818,4	506,2	504,1
26/09/25	1.030,1	1.007,2	498,0	490,8	777,7	798,8	527,6	498,1
27/09/25	1.010,8	1.027,8	570,0	472,6	758,0	755,3	460,9	440,2
28/09/25	929,6	1.006,0	495,0	387,1	690,0	672,6	448,9	382,9
29/09/25	1.037,6	1.033,8	387,1	359,1	726,0	724,3	517,9	491,1
30/09/25	1.095,8	1.057,5	509,0	511,1	696,7	677,5	510,8	482,4
Total	30.975,6	30.629,9	11.007,0	11.387,3	23.193,3	23.812,2	15.832,6	15.554,9
<p>Volumes Entregues, em atendimento à Portaria ANP Nº 1/2003 – "I. Instalações de Transporte e Serviços Prestados - h) Quantidades programadas e realizadas de gás nos pontos de recepção e entrega". Propriedade da Transportadora Brasileira Gasoduto Bolívia-Brasil S.A.</p>								


setembro-25			Volumes Entregues							
(Mm³)	Entrega									
	Guararema		Sumaré		Campinas		Indaiatuba		Itirapina	
	Programado	Realizado	Programado	Realizado	Programado	Realizado	Programado	Realizado	Programado	Realizado
01/09/25	203,3	344,8	216,5	194,1	169,2	135,1	41,0	39,8	22,1	22,8
02/09/25	184,9	487,4	237,7	252,3	190,8	170,3	45,0	42,3	25,0	24,6
03/09/25	240,6	428,0	265,9	277,2	184,3	180,6	43,0	41,6	25,0	24,3
04/09/25	376,2	364,8	296,5	309,5	195,3	180,2	41,0	42,3	25,1	29,8
05/09/25	366,0	382,4	274,9	266,4	184,7	155,9	40,0	43,8	28,1	24,7
06/09/25	437,0	381,0	184,9	160,5	127,1	83,1	28,0	22,0	21,7	14,4
07/09/25	359,6	315,2	172,7	55,8	63,4	47,6	19,8	10,3	5,7	0,4
08/09/25	374,7	365,2	181,5	183,4	140,5	137,4	42,0	37,2	23,0	18,1
09/09/25	351,1	352,1	241,7	237,2	149,6	167,9	40,0	42,3	23,1	25,4
10/09/25	386,1	364,6	261,5	261,8	165,2	154,8	40,0	41,7	27,1	29,4
11/09/25	437,5	404,2	261,4	243,7	151,9	159,2	40,0	42,7	27,6	25,8
12/09/25	395,9	379,9	229,4	244,3	156,0	153,6	39,0	49,7	28,0	28,7
13/09/25	350,9	339,0	172,1	142,4	80,8	76,3	22,5	26,1	13,5	13,8
14/09/25	320,6	322,3	52,9	73,9	44,9	43,2	13,0	15,0	0,4	0,6
15/09/25	349,8	332,9	186,6	205,5	137,1	123,9	35,0	44,0	24,1	19,4
16/09/25	376,0	361,8	237,9	247,4	163,1	162,6	45,0	47,9	23,1	23,3
17/09/25	417,0	387,8	262,1	282,4	167,6	171,5	40,0	40,9	26,1	24,4
18/09/25	416,3	415,9	281,0	280,3	175,2	176,8	40,0	41,6	26,1	27,3
19/09/25	415,8	382,3	270,7	267,1	165,1	171,5	40,0	38,7	26,1	27,6
20/09/25	370,6	352,6	211,2	187,0	155,2	124,2	30,0	27,9	26,0	16,8
21/09/25	382,4	361,5	173,7	124,9	97,7	86,6	26,9	13,4	5,7	0,6
22/09/25	459,0	472,8	235,4	239,4	145,5	148,2	45,0	44,3	17,7	17,0
23/09/25	443,8	417,0	284,7	317,7	190,6	167,5	50,0	43,9	23,3	24,8
24/09/25	337,5	324,5	304,4	325,2	167,4	156,4	42,0	40,5	23,8	28,1
25/09/25	462,7	442,7	313,4	339,8	196,5	173,7	40,0	41,0	27,5	30,0
26/09/25	452,0	435,2	330,3	322,7	173,1	158,7	40,0	40,4	28,8	29,5
27/09/25	445,8	410,6	290,5	253,5	135,8	91,9	32,0	25,8	25,6	17,6
28/09/25	456,0	416,8	173,8	164,4	66,0	53,4	14,0	13,0	9,1	0,6
29/09/25	454,0	400,6	297,7	292,6	147,4	141,1	40,0	36,3	20,1	19,2
30/09/25	366,4	327,9	299,0	286,3	167,0	147,1	42,0	38,6	25,0	23,9
Total	11.389,7	11.474,0	7.202,0	7.038,7	4.454,0	4.100,4	1.096,2	1.074,8	653,3	612,8
Volumes Entregues, em atendimento à Portaria ANP Nº 1/2003 – “I. Instalações de Transporte e Serviços Prestados - h) Quantidades programadas e realizadas de gás nos pontos de recepção e entrega”. Propriedade da Transportadora Brasileira Gasoduto Bolívia-Brasil S.A.										


setembro-25			Volumes Entregues							
(Mm³)	Entrega									
	Itu		Porto Feliz		Araçoiaba		Itapetininga		GEMINI	
	Programado	Realizado	Programado	Realizado	Programado	Realizado	Programado	Realizado	Programado	Realizado
01/09/25	311,1	320,1	312,5	359,2	24,2	149,8	124,9	3,3	150,0	140,4
02/09/25	344,0	338,0	420,4	400,3	31,4	151,3	121,7	2,9	141,7	0,0
03/09/25	337,5	342,2	386,3	401,5	26,2	156,6	121,3	2,6	0,0	0,0
04/09/25	327,3	333,5	395,8	402,8	26,1	150,3	126,8	3,5	0,0	0,4
05/09/25	341,8	345,0	377,5	378,4	30,3	151,2	127,5	6,1	200,0	195,7
06/09/25	327,7	337,3	314,4	328,0	22,7	147,1	122,9	3,2	400,0	404,3
07/09/25	296,1	307,9	233,6	234,2	19,4	143,7	120,8	2,9	400,0	403,2
08/09/25	319,0	324,8	345,7	353,9	27,5	154,5	123,5	6,2	400,0	416,9
09/09/25	336,8	336,4	364,2	378,4	29,4	159,4	125,9	6,8	400,0	415,3
10/09/25	340,3	336,1	442,7	439,7	36,7	156,4	124,4	7,2	400,0	407,9
11/09/25	318,6	325,1	373,8	360,7	68,5	185,8	125,6	6,0	400,0	405,9
12/09/25	385,0	399,2	508,9	493,1	22,3	156,7	127,2	7,8	405,0	405,7
13/09/25	405,9	378,1	464,9	392,0	33,5	147,0	124,0	2,7	415,0	409,6
14/09/25	336,8	327,1	284,0	269,1	24,2	144,1	120,0	1,5	415,0	415,0
15/09/25	338,0	356,1	379,4	370,3	55,1	177,8	124,0	3,0	400,0	404,1
16/09/25	403,0	427,2	528,1	592,7	34,1	170,3	117,6	6,5	141,7	0,8
17/09/25	371,1	375,6	410,2	379,9	40,0	145,8	117,2	5,0	0,0	0,0
18/09/25	358,8	362,8	299,2	282,3	31,2	146,6	116,8	7,5	0,0	0,0
19/09/25	352,5	349,1	310,4	251,4	28,6	141,6	116,3	4,9	184,2	0,5
20/09/25	337,1	357,6	323,3	236,8	25,4	141,8	114,9	2,7	288,8	392,2
21/09/25	324,7	347,4	178,8	153,8	19,6	135,3	113,5	0,1	400,0	429,0
22/09/25	351,7	358,2	257,8	241,8	35,8	161,8	115,4	4,7	400,0	415,9
23/09/25	358,2	369,8	258,3	272,8	47,3	159,1	117,0	6,0	400,0	412,0
24/09/25	374,0	386,5	277,9	279,2	30,7	141,7	117,0	7,1	400,0	407,0
25/09/25	375,4	379,0	297,2	297,0	31,5	144,4	117,5	5,4	400,0	412,5
26/09/25	351,4	357,7	297,9	283,9	28,1	143,9	117,8	7,2	400,0	412,7
27/09/25	340,3	336,6	229,8	207,6	71,8	170,1	114,8	6,9	410,0	407,6
28/09/25	314,8	312,9	181,9	118,9	32,0	161,1	113,5	2,3	410,0	402,9
29/09/25	353,2	350,8	275,2	198,0	38,2	150,3	116,3	2,9	290,4	0,0
30/09/25	345,7	362,9	316,6	205,1	20,3	135,1	117,2	5,1	0,0	0,2
Total	10.377,9	10.541,1	10.046,9	9.562,9	992,0	4.580,6	3.603,3	140,0	8.651,7	8.117,5
Volumes Entregues, em atendimento à Portaria ANP Nº 1/2003 – “I. Instalações de Transporte e Serviços Prestados - h) Quantidades programadas e realizadas de gás nos pontos de recepção e entrega”. Propriedade da Transportadora Brasileira Gasoduto Bolívia-Brasil S.A.										


setembro-25			Volumes Entregues			
(Mm³)	Entrega					
	REPAR		REPLAN		Canoas UTE	
	Programado	Realizado	Programado	Realizado	Programado	Realizado
01/09/25	1.250,0	1.259,7	2.300,0	2.295,5	0,0	0,0
02/09/25	1.300,0	1.248,3	2.350,0	2.281,3	0,0	0,0
03/09/25	1.200,0	1.146,5	2.250,0	2.273,5	0,0	0,0
04/09/25	1.150,0	1.192,6	2.300,0	2.264,3	0,0	0,0
05/09/25	1.200,0	1.242,2	2.350,0	2.264,4	0,0	0,0
06/09/25	1.300,0	1.281,3	2.350,0	2.289,7	0,0	0,0
07/09/25	1.250,0	1.255,4	2.300,0	2.272,9	0,0	0,0
08/09/25	1.150,0	1.151,5	2.250,0	2.151,9	0,0	0,0
09/09/25	1.100,0	1.125,1	2.250,0	2.265,0	0,0	0,0
10/09/25	1.100,0	1.126,5	2.450,0	2.495,9	0,0	0,0
11/09/25	1.100,0	1.097,5	2.300,0	2.281,0	0,0	0,0
12/09/25	1.200,0	1.252,1	2.400,0	2.323,9	0,0	0,0
13/09/25	1.200,0	1.318,2	2.350,0	2.281,1	0,0	0,0
14/09/25	1.300,0	1.311,0	2.200,0	2.167,5	0,0	0,0
15/09/25	1.250,0	1.217,4	2.200,0	2.122,3	0,0	0,0
16/09/25	1.200,0	1.131,4	2.150,0	2.090,2	0,0	0,0
17/09/25	1.100,0	1.098,0	2.150,0	2.142,0	0,0	0,0
18/09/25	1.150,0	1.170,5	2.250,0	2.271,4	0,0	0,0
19/09/25	1.150,0	1.109,4	2.300,0	2.210,3	0,0	0,0
20/09/25	1.100,0	1.085,5	2.250,0	2.203,3	0,0	0,0
21/09/25	1.100,0	1.139,3	2.250,0	2.186,4	0,0	0,0
22/09/25	1.200,0	1.253,0	2.350,0	2.376,6	0,0	0,0
23/09/25	1.200,0	1.193,9	2.300,0	2.360,7	0,0	0,0
24/09/25	1.150,0	1.255,5	2.400,0	2.401,4	0,0	0,0
25/09/25	1.200,0	1.308,2	2.400,0	2.353,5	0,0	0,0
26/09/25	1.250,0	1.266,5	2.350,0	2.277,9	0,0	0,0
27/09/25	1.200,0	1.171,3	2.300,0	2.294,9	0,0	0,0
28/09/25	1.200,0	1.185,1	2.300,0	2.231,7	0,0	0,0
29/09/25	1.050,0	1.038,5	2.300,0	2.180,7	0,0	0,0
30/09/25	1.100,0	1.038,3	2.200,0	2.163,2	0,0	0,0
Total	35.400,0	35.669,7	68.850,0	67.774,3	0,0	0,0
<p>Volumes Entregues, em atendimento à Portaria ANP Nº 1/2003 – "I. Instalações de Transporte e Serviços Prestados - h) Quantidades programadas e realizadas de gás nos pontos de recepção e entrega". Propriedade da Transportadora Brasileira Gasoduto Bolívia-Brasil S.A.</p>						

setembro-25			<h2 style="text-align: center;">Volumes Entregues</h2>					
(Mm³)	Entrega							
	EMED GASCAR (EMR Replan)		EMED GASPAJ (EMR Jacutinga)		EMED GUARAREMA (EMR Guararema)		Campo Largo	
	Programado	Realizado	Programado	Realizado	Programado	Realizado	Programado	Realizado
01/09/25	290,0	290,0	224,2	232,3	3.000,0	3.072,8	211,1	228,4
02/09/25	280,0	280,0	260,8	242,6	3.000,0	3.050,8	226,3	220,5
03/09/25	290,0	290,0	267,8	238,7	3.000,0	3.057,1	207,5	232,9
04/09/25	290,0	290,0	292,3	307,0	4.000,0	4.080,4	222,2	224,8
05/09/25	1.110,0	1.110,0	295,4	302,8	4.000,0	4.081,1	234,4	243,5
06/09/25	1.110,0	1.110,0	266,2	274,2	3.000,0	3.066,7	223,5	223,2
07/09/25	1.410,0	1.410,0	230,6	235,8	3.000,0	3.081,6	186,4	178,1
08/09/25	410,0	410,0	277,8	275,9	3.000,0	3.077,1	196,5	197,4
09/09/25	410,0	410,0	232,3	266,3	3.000,0	3.082,4	199,8	225,5
10/09/25	410,0	410,0	279,7	275,0	3.000,0	3.066,0	227,1	228,2
11/09/25	1.930,0	1.930,0	294,5	282,3	3.000,0	3.032,8	232,4	237,4
12/09/25	410,0	410,0	256,2	263,9	3.000,0	3.051,6	232,0	230,8
13/09/25	290,0	290,0	243,9	206,1	3.000,0	3.028,2	211,1	232,0
14/09/25	410,0	410,0	236,6	256,9	2.000,0	2.087,5	191,9	208,8
15/09/25	290,0	290,0	244,4	250,9	3.000,0	3.050,5	197,8	194,0
16/09/25	290,0	290,0	247,8	277,2	3.000,0	3.086,3	229,3	231,1
17/09/25	410,0	410,0	279,9	274,2	3.000,0	3.037,6	223,3	227,0
18/09/25	290,0	290,0	290,0	310,3	3.000,0	3.053,0	205,0	221,6
19/09/25	2.160,0	2.160,0	295,9	320,4	3.000,0	3.002,3	172,9	235,6
20/09/25	1.290,0	1.290,0	274,3	280,1	3.000,0	3.050,8	221,5	213,1
21/09/25	1.410,0	1.410,0	219,1	237,7	2.000,0	2.080,5	185,3	171,3
22/09/25	290,0	290,0	234,3	245,7	3.000,0	3.101,4	196,6	220,3
23/09/25	2.178,0	2.178,0	271,2	168,3	3.000,0	3.046,2	235,5	254,0
24/09/25	1.840,0	1.840,0	295,0	306,9	3.000,0	3.025,1	227,7	246,2
25/09/25	740,0	740,0	296,4	302,5	3.000,0	3.006,0	232,4	240,1
26/09/25	740,0	740,0	293,4	295,7	3.000,0	3.019,8	257,7	255,7
27/09/25	820,0	820,0	268,7	270,6	2.000,0	2.001,2	232,0	247,6
28/09/25	2.490,0	2.490,0	242,5	243,1	2.000,0	1.994,5	199,5	193,8
29/09/25	1.490,0	1.490,0	242,3	244,9	2.000,0	1.992,5	221,9	225,5
30/09/25	1.540,0	1.540,0	249,2	245,4	3.500,0	3.406,9	233,7	233,5
Total	27.318,0	27.318,0	7.902,9	7.933,7	87.500,0	88.871,1	6.474,4	6.722,1
<p>Volumes Entregues, em atendimento à Portaria ANP N° 1/2003 – “I. Instalações de Transporte e Serviços Prestados - h) Quantidades programadas e realizadas de gás nos pontos de recepção e entrega”. Propriedade da Transportadora Brasileira Gasoduto Bolívia-Brasil S.A.</p>								

setembro-25			Volumes Entregues					
(Mm³)	Entrega							
	Araucária CIC		Araucária UTE		Joinville		Guaramirim	
	Programado	Realizado	Programado	Realizado	Programado	Realizado	Programado	Realizado
01/09/25	1.043,5	844,1	0,0	0,0	152,5	146,2	463,7	430,7
02/09/25	849,1	863,4	0,0	0,0	149,5	151,8	486,5	476,5
03/09/25	814,2	847,9	0,0	0,0	166,5	168,0	497,1	478,3
04/09/25	836,9	850,8	0,0	0,0	172,0	167,2	480,3	440,0
05/09/25	827,9	845,3	0,0	0,0	150,6	144,9	482,2	475,9
06/09/25	695,1	719,2	0,0	0,0	77,5	78,4	422,7	414,9
07/09/25	624,4	648,5	0,0	0,0	34,6	48,4	389,0	363,7
08/09/25	736,8	767,8	0,0	0,0	155,0	161,8	496,7	476,4
09/09/25	826,5	836,1	0,0	0,0	163,0	160,9	482,7	460,9
10/09/25	838,5	846,2	0,0	0,0	162,0	163,6	496,5	497,8
11/09/25	809,1	838,1	0,0	0,0	170,0	174,8	479,2	483,2
12/09/25	835,3	858,9	0,0	0,0	153,7	158,0	492,1	502,8
13/09/25	733,6	817,7	0,0	0,0	81,5	84,9	379,9	382,1
14/09/25	718,5	751,5	0,0	0,0	65,0	67,8	346,1	366,8
15/09/25	925,7	931,9	0,0	0,0	153,0	153,6	468,0	466,6
16/09/25	910,5	945,8	0,0	0,0	169,0	176,5	482,2	478,8
17/09/25	912,0	874,9	0,0	0,0	175,0	171,7	482,1	478,8
18/09/25	950,5	931,2	0,0	0,0	166,0	167,1	483,9	444,1
19/09/25	846,4	888,2	0,0	0,0	151,0	150,3	473,8	458,0
20/09/25	730,3	761,6	0,0	0,0	91,0	90,0	406,8	374,3
21/09/25	636,9	688,5	0,0	0,0	62,0	63,1	291,1	309,0
22/09/25	750,1	786,8	0,0	0,0	153,5	156,9	449,6	415,8
23/09/25	869,1	879,9	0,0	0,0	163,0	163,3	502,3	490,1
24/09/25	837,4	908,7	0,0	0,0	161,5	166,5	518,9	495,0
25/09/25	904,3	938,2	0,0	0,0	166,5	164,9	499,2	491,3
26/09/25	889,2	958,9	0,0	0,0	158,5	161,3	474,6	475,8
27/09/25	779,0	807,3	0,0	0,0	85,0	81,5	404,5	362,6
28/09/25	745,7	757,3	0,0	0,0	55,8	60,4	327,7	308,5
29/09/25	995,7	1.009,3	0,0	0,0	156,0	150,3	441,5	424,4
30/09/25	1.020,3	972,7	0,0	0,0	153,7	150,4	425,0	424,6
Total	24.892,7	25.376,7	0,0	0,0	4.073,8	4.104,5	13.526,0	13.147,6
<p>Volumes Entregues, em atendimento à Portaria ANP Nº 1/2003 – "I. Instalações de Transporte e Serviços Prestados - h) Quantidades programadas e realizadas de gás nos pontos de recepção e entrega". Propriedade da Transportadora Brasileira Gasoduto Bolívia-Brasil S.A.</p>								

setembro-25			Volumes Entregues					
(Mm³)	Entrega							
	Gaspar		Brusque		Tijucas		S.P.Alcântara	
	Programado	Realizado	Programado	Realizado	Programado	Realizado	Programado	Realizado
01/09/25	205,0	199,9	30,3	31,4	231,7	240,7	74,0	76,7
02/09/25	210,4	209,6	36,0	35,3	237,3	235,2	80,0	80,8
03/09/25	222,0	225,9	32,0	33,8	231,7	234,4	77,0	77,8
04/09/25	222,5	221,2	33,6	34,3	231,9	229,5	73,4	80,3
05/09/25	225,0	247,4	34,2	35,1	231,5	228,5	83,0	89,6
06/09/25	146,0	141,3	19,0	18,9	229,7	231,9	69,3	70,6
07/09/25	66,5	57,6	4,6	4,7	228,8	236,4	46,2	44,8
08/09/25	217,5	217,6	29,0	30,1	225,8	232,9	75,0	76,2
09/09/25	218,8	225,5	34,5	35,8	237,1	241,7	77,0	80,8
10/09/25	230,0	226,3	32,9	34,2	236,1	225,7	78,1	80,0
11/09/25	225,0	225,1	33,0	33,3	226,1	221,0	77,3	79,0
12/09/25	239,5	232,6	35,1	36,3	236,0	245,4	82,3	85,1
13/09/25	136,0	144,2	20,9	22,6	229,8	225,3	66,8	69,2
14/09/25	76,5	76,1	6,1	8,0	223,5	221,1	53,5	54,4
15/09/25	218,5	215,2	36,5	35,4	231,2	230,4	76,0	77,4
16/09/25	200,0	208,6	34,5	34,6	237,5	232,4	79,2	82,1
17/09/25	231,0	234,6	34,5	34,6	232,8	227,4	80,0	84,5
18/09/25	236,0	230,3	33,0	32,1	236,0	228,3	79,0	82,5
19/09/25	231,0	227,1	36,0	35,0	237,5	228,9	80,5	80,8
20/09/25	137,0	131,2	23,0	22,7	230,2	226,2	66,9	69,3
21/09/25	73,0	73,6	10,0	9,7	229,0	228,3	55,0	54,5
22/09/25	217,0	220,3	36,7	36,1	232,1	221,5	71,9	77,1
23/09/25	232,0	225,2	36,0	36,0	232,0	230,8	77,5	76,0
24/09/25	230,5	229,9	38,0	38,5	236,8	240,8	83,5	83,4
25/09/25	230,2	236,9	38,0	38,8	231,7	241,6	80,2	84,8
26/09/25	219,5	221,2	34,2	35,5	232,0	229,1	81,0	84,8
27/09/25	127,0	131,1	22,5	22,8	230,5	241,5	64,7	66,8
28/09/25	69,5	74,6	10,7	10,2	229,0	224,4	50,8	52,0
29/09/25	217,6	219,4	34,0	34,4	231,6	241,5	71,3	69,6
30/09/25	223,0	224,4	35,3	34,8	237,0	223,8	75,2	76,0
Total	5.733,4	5.753,9	874,0	884,9	6.963,8	6.946,7	2.185,5	2.246,9
<p>Volumes Entregues, em atendimento à Portaria ANP Nº 1/2003 – "I. Instalações de Transporte e Serviços Prestados - h) Quantidades programadas e realizadas de gás nos pontos de recepção e entrega". Propriedade da Transportadora Brasileira Gasoduto Bolívia-Brasil S.A.</p>								

setembro-25			Volumes Entregues					
(Mm³)	Entrega							
	Tubarão		Urussanga		N. Veneza		V. do Cedro	
	Programado	Realizado	Programado	Realizado	Programado	Realizado	Programado	Realizado
01/09/25	21,0	23,0	212,5	207,0	257,9	268,5	152,1	151,0
02/09/25	29,5	31,8	197,1	193,4	256,2	261,8	160,9	175,5
03/09/25	26,4	41,8	200,6	198,8	225,5	241,3	179,9	175,5
04/09/25	22,1	23,7	187,8	184,3	261,5	273,2	178,0	185,9
05/09/25	31,0	29,6	191,3	195,4	256,0	286,8	177,0	184,3
06/09/25	25,2	22,2	199,3	202,6	255,2	262,8	98,7	98,4
07/09/25	18,0	17,7	195,2	196,1	239,0	246,7	53,1	51,3
08/09/25	19,0	17,8	205,9	215,0	264,5	273,9	173,6	171,4
09/09/25	22,3	21,7	214,0	217,2	256,0	271,9	185,1	192,4
10/09/25	35,7	29,9	194,3	185,5	277,8	287,4	189,8	192,2
11/09/25	20,5	25,7	188,6	187,1	261,3	274,9	156,1	185,0
12/09/25	26,0	23,6	188,0	190,3	265,2	267,3	163,9	169,1
13/09/25	19,6	21,0	191,8	198,5	255,5	263,5	82,5	84,0
14/09/25	13,0	11,1	200,4	201,0	252,4	250,7	54,0	52,8
15/09/25	23,3	21,3	209,5	207,5	267,2	271,8	157,2	156,5
16/09/25	25,8	27,0	204,5	210,1	255,0	266,2	175,5	176,3
17/09/25	25,3	27,9	210,1	216,9	263,8	268,5	175,0	175,5
18/09/25	27,5	30,8	193,1	183,9	270,1	268,1	161,3	165,2
19/09/25	27,0	23,8	204,1	202,1	248,2	250,6	165,8	159,6
20/09/25	21,5	19,0	205,3	202,1	245,5	242,1	65,3	62,1
21/09/25	14,1	16,3	195,5	194,2	241,7	249,3	48,1	49,3
22/09/25	31,0	28,7	207,5	206,0	257,2	258,0	151,0	153,5
23/09/25	23,8	19,0	191,2	193,9	259,5	271,5	188,2	187,6
24/09/25	31,9	30,7	191,5	201,1	276,9	277,5	190,3	199,3
25/09/25	26,1	26,9	200,5	200,9	255,7	250,0	177,9	179,6
26/09/25	31,0	29,3	199,4	206,1	257,8	250,5	180,3	183,1
27/09/25	18,0	16,7	191,1	199,7	249,0	257,2	91,0	89,2
28/09/25	13,5	15,5	186,4	194,5	252,5	247,1	50,7	53,1
29/09/25	16,0	17,5	205,5	206,8	255,7	260,1	166,4	161,1
30/09/25	25,5	21,4	207,5	206,3	253,5	254,7	155,8	154,1
Total	710,5	712,3	5.969,5	6.004,2	7.693,2	7.873,6	4.304,6	4.373,9
Volumes Entregues, em atendimento à Portaria ANP Nº 1/2003 – "I. Instalações de Transporte e Serviços Prestados - h) Quantidades programadas e realizadas de gás nos pontos de recepção e entrega". Propriedade da Transportadora Brasileira Gasoduto Bolívia-Brasil S.A.								

setembro-25				Volumes Entregues							
(Mm³)	Entrega										
	Igrejinha		Araricá		Cachoeirinha		Canoas		REFAP		Total Programado
	Programado	Realizado	Programado	Realizado	Programado	Realizado	Programado	Realizado	Programado	Realizado	
01/09/25	7,3	6,7	168,2	169,8	291,6	316,3	785,5	788,0	700,0	678,2	18.782,5
02/09/25	8,0	7,5	178,6	176,1	333,6	331,5	732,7	803,0	700,0	666,6	19.055,5
03/09/25	8,1	8,0	171,3	170,4	302,6	298,0	763,9	795,9	650,0	649,6	18.712,5
04/09/25	8,2	8,3	162,8	171,9	295,2	302,8	769,5	844,5	750,0	723,9	20.461,9
05/09/25	8,5	9,0	175,2	181,2	306,3	320,8	798,8	811,6	750,0	735,4	22.805,0
06/09/25	4,2	4,5	171,0	166,8	261,1	258,6	734,1	730,0	750,0	723,1	20.887,8
07/09/25	2,4	2,1	148,3	145,0	243,0	247,2	649,3	680,0	700,0	685,0	18.463,2
08/09/25	6,6	6,6	167,6	173,2	312,1	318,1	743,4	779,1	750,0	698,9	18.894,7
09/09/25	8,2	8,1	177,9	174,9	316,8	320,9	765,6	685,1	820,0	869,7	19.372,5
10/09/25	8,7	8,8	185,0	178,4	345,8	313,7	796,9	836,4	850,0	838,1	20.055,1
11/09/25	6,8	8,3	155,2	160,1	313,9	301,1	705,5	780,3	800,0	794,8	21.063,0
12/09/25	8,6	8,8	170,0	173,9	313,7	316,3	785,4	784,5	700,0	744,7	19.816,0
13/09/25	5,0	4,8	155,5	153,4	259,3	256,9	745,6	727,3	750,0	755,4	18.640,6
14/09/25	2,1	2,3	142,1	142,7	243,7	243,6	653,5	641,3	750,0	742,0	16.508,7
15/09/25	7,4	6,9	168,5	168,4	315,1	311,7	760,8	786,6	750,0	760,8	18.985,3
16/09/25	8,0	7,7	177,1	175,1	318,2	310,5	773,0	781,4	750,0	771,1	19.251,3
17/09/25	8,0	7,7	169,8	173,0	308,2	307,2	766,1	787,2	750,0	782,4	19.186,3
18/09/25	7,6	7,6	167,5	168,7	310,4	311,7	694,3	707,2	800,0	842,9	18.926,1
19/09/25	8,4	8,1	168,6	158,9	319,1	298,5	702,4	773,1	750,0	773,6	20.813,2
20/09/25	4,3	4,2	133,4	133,1	225,4	228,6	633,7	636,4	750,0	734,9	19.060,0
21/09/25	1,9	2,1	125,1	132,1	226,5	238,7	623,5	623,3	750,0	751,6	17.227,8
22/09/25	7,7	7,7	162,5	162,9	310,5	311,7	715,9	720,8	750,0	742,3	18.680,3
23/09/25	8,5	8,4	167,7	169,1	320,9	322,2	765,2	788,1	750,0	741,5	21.844,3
24/09/25	9,3	9,3	181,1	166,4	311,7	323,4	777,2	761,9	650,0	668,9	22.464,6
25/09/25	9,4	9,1	160,6	167,4	335,7	345,1	757,5	720,2	700,0	719,4	21.471,7
26/09/25	8,7	8,6	167,7	164,5	308,7	333,9	697,6	728,2	700,0	655,0	21.714,3
27/09/25	4,4	4,1	135,7	123,6	248,2	225,5	675,7	754,3	700,0	619,7	18.250,6
28/09/25	2,1	1,7	120,0	109,1	226,2	225,2	639,0	627,2	700,0	703,3	18.915,4
29/09/25	7,7	6,6	153,3	147,3	309,8	273,2	743,5	789,9	650,0	636,3	19.216,1
30/09/25	8,6	8,1	158,4	161,0	302,6	304,7	808,3	821,9	650,0	645,7	20.811,2
Total	204,8	201,7	4.845,4	4.818,3	8.835,9	8.817,3	21.963,4	22.494,5	21.970,0	21.854,9	590.337,4
<p>Volumes Entregues, em atendimento à Portaria ANP Nº 1/2003 – “I. Instalações de Transporte e Serviços Prestados - h) Quantidades programadas e realizadas de gás nos pontos de recepção e Transportadora Brasileira Gasoduto Bolívia-Brasil S.A.</p>											

setembro-25	
(Mm³)	Total Realizado
01/09/25	18.679,0
02/09/25	19.157,5
03/09/25	18.931,3
04/09/25	20.577,9
05/09/25	22.899,5
06/09/25	21.023,5
07/09/25	18.481,2
08/09/25	18.848,6
09/09/25	19.545,9
10/09/25	20.163,4
11/09/25	21.226,8
12/09/25	20.110,1
13/09/25	18.699,7
14/09/25	16.655,0
15/09/25	18.823,2
16/09/25	19.319,4
17/09/25	19.040,4
18/09/25	19.063,7
19/09/25	20.573,1
20/09/25	19.114,1
21/09/25	17.176,4
22/09/25	19.020,8
23/09/25	21.926,9
24/09/25	22.753,3
25/09/25	21.771,6
26/09/25	21.481,0
27/09/25	18.029,8
28/09/25	18.449,2
29/09/25	18.333,5
30/09/25	20.243,9
Total	590.119,7
	entrega". Propriedade da