






agosto-25			Volumes Entregues					
(Mm³)	Entrega							
	Corumbá		Campo Grande		Três Lagoas / UFN III		Três Lagoas / UTE	
	Programado	Realizado	Programado	Realizado	Programado	Realizado	Programado	Realizado
01/08/25	0,0	0,0	45,8	61,9	0,0	0,0	476,0	544,5
02/08/25	0,0	0,0	29,5	32,5	0,0	0,0	507,0	466,8
03/08/25	0,0	0,0	35,4	30,3	0,0	0,0	412,1	408,2
04/08/25	0,0	0,0	45,0	43,8	0,0	0,0	979,3	975,6
05/08/25	0,0	0,0	47,2	60,9	0,0	0,0	1.333,6	1.343,0
06/08/25	0,0	0,0	52,3	54,6	0,0	0,0	1.557,7	1.505,0
07/08/25	0,0	0,0	47,1	60,1	0,0	0,0	1.371,5	1.350,2
08/08/25	0,0	0,0	62,5	63,7	0,0	0,0	1.395,2	1.375,9
09/08/25	0,0	0,0	47,6	52,8	0,0	0,0	884,0	946,8
10/08/25	0,0	0,0	49,0	44,3	0,0	0,0	554,9	459,2
11/08/25	0,0	0,0	54,5	52,2	0,0	0,0	451,0	450,9
12/08/25	0,0	0,0	40,8	44,6	0,0	0,0	385,5	395,0
13/08/25	0,0	0,0	41,0	53,6	0,0	0,0	386,0	366,3
14/08/25	0,0	0,0	55,5	60,4	0,0	0,0	1.292,5	1.273,7
15/08/25	0,0	0,0	71,8	67,2	0,0	0,0	1.353,0	1.327,4
16/08/25	0,0	0,0	48,4	49,2	0,0	0,0	1.325,5	1.304,2
17/08/25	0,0	0,0	46,8	40,4	0,0	0,0	1.286,3	1.287,6
18/08/25	0,0	0,0	50,5	50,2	0,0	0,0	1.337,0	1.345,9
19/08/25	0,0	0,0	55,9	51,2	0,0	0,0	1.328,0	1.329,5
20/08/25	0,0	0,0	61,6	64,7	0,0	0,0	397,0	427,7
21/08/25	0,0	0,0	55,4	61,1	0,0	0,0	397,2	400,0
22/08/25	0,0	0,0	54,9	64,9	0,0	0,0	393,1	376,7
23/08/25	0,0	0,0	154,0	85,1	0,0	0,0	377,0	374,5
24/08/25	0,0	0,0	201,5	73,5	0,0	0,0	376,0	372,1
25/08/25	0,0	0,0	53,6	56,8	0,0	0,0	456,0	632,0
26/08/25	0,0	0,0	48,1	58,4	0,0	0,0	1.304,0	1.336,1
27/08/25	0,0	0,0	205,7	156,2	0,0	0,0	1.306,5	1.280,5
28/08/25	0,0	0,0	61,5	62,2	0,0	0,0	1.483,0	1.497,9
29/08/25	0,0	0,0	124,4	122,2	0,0	0,0	375,0	427,1
30/08/25	0,0	0,0	45,5	49,5	0,0	0,0	372,0	373,4
31/08/25	0,0	0,0	43,0	40,6	0,0	0,0	374,8	365,9
Total	0,0	0,0	2.035,8	1.868,9	0,0	0,0	26.227,6	26.319,5
<p>Volumes Entregues, em atendimento à Portaria ANP Nº 1/2003 – “I. Instalações de Transporte e Serviços Prestados - h) Quantidades programadas e realizadas de gás nos pontos de recepção e entrega”. Propriedade da Transportadora Brasileira Gasoduto Bolívia-Brasil S.A.</p>								

agosto-25			Volumes Entregues													
									Entrega							
									Valparaíso		Bilac		Guaíçara		Iacanga	
(Mm³)	Programado	Realizado	Programado	Realizado	Programado	Realizado	Programado	Realizado								
01/08/25	0,3	0,0	47,3	42,7	80,2	68,5	158,7	173,2								
02/08/25	0,3	0,5	41,0	35,9	78,4	65,4	169,4	177,5								
03/08/25	0,3	0,1	38,9	30,9	48,8	45,2	141,2	133,2								
04/08/25	0,2	0,2	40,2	43,5	63,7	57,9	136,4	147,8								
05/08/25	0,3	0,5	43,9	50,4	68,5	65,6	191,2	254,1								
06/08/25	0,3	0,0	50,5	50,5	70,1	65,9	269,1	278,6								
07/08/25	0,3	0,0	44,3	52,0	79,2	63,9	171,6	168,2								
08/08/25	0,3	0,6	42,1	48,1	76,3	65,4	164,1	131,6								
09/08/25	1,8	4,8	41,9	42,6	57,5	57,9	144,0	159,5								
10/08/25	1,1	5,3	45,4	38,7	54,1	48,0	130,9	115,8								
11/08/25	0,3	0,0	39,8	41,0	67,3	60,1	233,3	284,9								
12/08/25	0,3	0,0	49,1	54,5	76,9	64,6	124,4	138,6								
13/08/25	0,3	0,2	42,1	43,9	73,5	67,8	119,0	108,3								
14/08/25	0,3	4,3	48,2	47,9	71,5	62,7	167,1	102,1								
15/08/25	2,1	5,8	45,4	49,4	75,0	65,6	148,4	106,0								
16/08/25	0,3	0,0	39,9	44,7	63,1	54,0	119,0	93,3								
17/08/25	0,3	0,0	52,2	49,3	49,0	38,9	118,3	91,2								
18/08/25	0,3	1,8	29,9	35,3	57,2	51,9	191,8	159,8								
19/08/25	0,3	0,2	35,8	34,1	75,1	57,7	242,6	255,5								
20/08/25	0,3	0,0	41,2	42,6	71,9	55,5	162,2	144,0								
21/08/25	0,3	0,0	52,5	43,3	62,8	57,0	122,2	120,3								
22/08/25	0,3	0,0	46,1	42,4	64,9	49,0	119,0	106,1								
23/08/25	0,3	0,0	46,6	37,8	53,2	53,1	119,0	120,3								
24/08/25	0,3	0,0	35,2	31,1	47,3	49,1	142,4	148,6								
25/08/25	0,3	0,0	43,5	45,7	71,2	74,6	223,5	239,0								
26/08/25	0,3	0,4	39,3	38,7	75,3	83,7	165,3	199,2								
27/08/25	0,3	0,0	35,7	25,3	72,6	66,7	138,0	140,9								
28/08/25	0,3	2,8	52,3	52,1	67,7	61,1	185,0	157,2								
29/08/25	0,3	0,3	53,4	52,1	59,5	58,5	174,5	190,9								
30/08/25	0,3	1,4	40,9	43,0	60,5	56,5	136,0	138,2								
31/08/25	4,3	4,3	45,8	34,3	46,9	40,2	169,1	174,1								
Total	17,3	33,7	1.350,3	1.323,7	2.039,4	1.831,7	4.996,8	4.957,8								
<p>Volumes Entregues, em atendimento à Portaria ANP Nº 1/2003 – “I. Instalações de Transporte e Serviços Prestados - h) Quantidades programadas e realizadas de gás nos pontos de recepção e entrega”. Propriedade da Transportadora Brasileira Gasoduto Bolívia-Brasil S.A.</p>																

agosto-25			Volumes Entregues					
(Mm³)	Entrega							
	Ibitinga		Boa Esperança do Sul		São Carlos		Rio Claro	
	Programado	Realizado	Programado	Realizado	Programado	Realizado	Programado	Realizado
01/08/25	55,6	57,6	236,0	244,7	246,0	264,9	1.213,0	1.218,1
02/08/25	50,3	49,7	226,5	219,2	252,5	260,3	1.240,4	1.216,4
03/08/25	50,0	52,3	193,1	201,9	238,8	240,7	1.215,9	1.182,4
04/08/25	46,6	41,9	192,5	159,1	244,8	272,8	1.227,2	1.172,3
05/08/25	50,1	53,9	225,6	242,5	253,7	290,5	1.257,5	1.226,8
06/08/25	54,1	51,2	284,4	280,2	257,0	265,6	1.312,8	1.241,2
07/08/25	53,6	37,9	273,6	248,8	260,7	269,7	1.248,7	1.232,3
08/08/25	56,5	51,9	254,4	258,5	238,9	263,2	1.344,0	1.242,8
09/08/25	54,2	49,1	244,2	235,2	245,6	249,4	1.252,5	1.215,6
10/08/25	47,1	47,7	201,0	204,1	223,6	238,7	1.211,1	1.181,0
11/08/25	51,6	48,3	183,1	145,6	259,0	275,5	1.247,2	1.197,1
12/08/25	53,6	48,5	241,3	232,1	265,7	280,8	1.303,9	1.220,7
13/08/25	54,6	51,8	273,4	258,4	263,3	286,5	1.274,5	1.246,9
14/08/25	56,5	54,7	252,3	255,9	238,4	285,5	1.233,2	1.231,2
15/08/25	55,6	54,6	259,6	250,3	255,1	270,6	1.255,3	1.237,1
16/08/25	53,3	57,2	216,6	211,9	262,8	257,7	1.226,3	1.209,5
17/08/25	51,0	51,4	180,7	191,5	246,6	231,0	1.220,5	1.174,7
18/08/25	41,6	39,3	178,7	155,8	261,5	254,5	1.271,2	1.201,6
19/08/25	64,5	58,9	285,0	243,4	264,6	261,9	1.220,0	1.239,0
20/08/25	56,5	58,1	259,5	241,0	250,9	253,9	1.252,2	1.226,0
21/08/25	54,6	57,2	248,3	248,5	275,3	258,6	1.265,2	1.215,9
22/08/25	57,6	57,1	256,1	237,0	262,2	258,6	1.245,7	1.212,5
23/08/25	50,3	50,1	223,4	193,7	250,2	241,9	1.211,1	1.187,8
24/08/25	47,5	52,6	188,4	194,3	243,8	229,6	1.214,0	1.160,5
25/08/25	46,1	42,3	178,8	152,7	254,1	259,1	1.247,4	1.176,8
26/08/25	63,1	57,4	234,7	236,5	265,1	276,0	1.275,8	1.215,6
27/08/25	47,1	48,0	238,7	226,6	262,4	277,3	1.197,3	1.201,6
28/08/25	53,6	50,8	237,4	243,0	281,7	283,0	1.213,3	1.194,5
29/08/25	50,6	50,7	247,9	232,8	282,1	275,0	1.207,0	1.204,2
30/08/25	47,3	44,0	234,1	219,7	280,9	259,1	1.244,7	1.198,3
31/08/25	45,5	44,9	186,9	185,0	244,1	232,9	1.226,5	1.142,0
Total	1.620,1	1.570,9	7.136,3	6.849,9	7.931,5	8.125,0	38.575,7	37.422,3
<p>Volumes Entregues, em atendimento à Portaria ANP Nº 1/2003 – "I. Instalações de Transporte e Serviços Prestados - h) Quantidades programadas e realizadas de gás nos pontos de recepção e entrega". Propriedade da Transportadora Brasileira Gasoduto Bolívia-Brasil S.A.</p>								


agosto-25			Volumes Entregues					
(Mm³)	Entrega							
	Limeira		Americana		Jaguariúna		Itatiba	
	Programado	Realizado	Programado	Realizado	Programado	Realizado	Programado	Realizado
01/08/25	1.011,6	1.026,2	293,0	407,2	803,5	807,2	602,5	567,1
02/08/25	1.122,6	1.001,9	280,5	356,2	688,8	688,0	585,0	532,1
03/08/25	1.055,9	1.039,6	170,0	199,5	633,0	684,8	527,0	486,4
04/08/25	1.161,9	1.041,3	198,3	268,5	837,1	804,1	565,5	562,4
05/08/25	1.193,9	1.064,0	225,0	418,2	779,2	786,5	590,5	582,2
06/08/25	1.199,4	1.069,9	238,0	413,0	790,0	830,8	620,5	584,4
07/08/25	1.190,0	1.062,9	283,9	408,6	851,1	856,7	610,5	591,8
08/08/25	1.107,7	1.084,1	257,1	428,1	806,8	862,2	600,5	580,6
09/08/25	1.152,0	1.041,7	273,0	351,8	775,6	802,0	550,0	534,5
10/08/25	1.138,3	1.025,9	103,5	232,8	678,5	737,4	489,0	484,8
11/08/25	1.162,9	1.056,8	141,0	288,0	738,7	794,2	550,9	570,7
12/08/25	1.146,7	1.056,3	267,0	446,5	827,5	849,5	609,5	588,0
13/08/25	1.224,8	1.088,0	275,0	463,3	820,2	871,3	624,5	590,7
14/08/25	1.240,4	1.050,5	285,0	486,5	837,7	892,5	624,5	587,2
15/08/25	1.211,9	1.061,2	302,5	433,9	857,3	889,3	614,0	580,2
16/08/25	1.037,0	1.023,9	277,5	394,5	852,6	786,7	581,0	546,0
17/08/25	1.045,3	980,6	127,5	263,0	832,1	728,1	559,5	506,1
18/08/25	1.198,0	1.042,3	127,5	293,9	789,6	851,4	594,5	583,5
19/08/25	1.227,5	1.066,4	265,0	425,9	835,3	876,7	614,5	592,8
20/08/25	1.212,5	1.055,2	249,9	392,7	789,8	842,4	612,5	581,5
21/08/25	1.215,1	1.047,6	229,0	398,3	809,3	835,3	616,5	589,6
22/08/25	1.200,5	1.050,2	228,9	396,5	813,6	849,0	626,5	584,7
23/08/25	1.176,1	1.015,8	214,0	365,3	756,9	752,9	576,0	539,3
24/08/25	1.201,5	1.006,2	164,0	288,5	622,9	684,7	507,1	502,6
25/08/25	1.172,4	997,6	162,1	295,3	758,6	818,4	594,5	553,0
26/08/25	1.273,3	1.002,2	151,8	451,0	814,0	895,4	629,5	581,2
27/08/25	1.155,5	984,2	359,4	503,9	861,0	889,2	614,0	579,3
28/08/25	1.149,5	970,6	322,0	454,0	821,5	852,7	604,0	585,7
29/08/25	1.122,1	976,8	308,5	458,3	799,8	811,6	624,0	585,3
30/08/25	1.210,6	988,3	230,0	391,0	728,8	765,4	581,0	546,3
31/08/25	1.177,1	956,4	116,2	257,4	674,0	714,1	511,0	501,8
Total	36.094,1	31.934,7	7.126,1	11.631,8	24.284,8	25.110,4	18.210,8	17.382,0
<p>Volumes Entregues, em atendimento à Portaria ANP Nº 1/2003 – “I. Instalações de Transporte e Serviços Prestados - h) Quantidades programadas e realizadas de gás nos pontos de recepção e entrega”. Propriedade da Transportadora Brasileira Gasoduto Bolívia-Brasil S.A.</p>								


agosto-25			<h2 style="text-align: center;">Volumes Entregues</h2>							
(Mm³)	Entrega									
	Guararema		Sumaré		Campinas		Indaiatuba		Itirapina	
	Programado	Realizado	Programado	Realizado	Programado	Realizado	Programado	Realizado	Programado	Realizado
01/08/25	378,0	349,0	271,1	252,2	203,4	181,6	55,0	48,4	30,1	30,1
02/08/25	186,8	328,5	215,7	184,8	167,9	127,0	26,9	26,4	20,1	15,7
03/08/25	175,9	395,4	155,4	103,0	89,1	66,9	14,2	13,2	0,1	0,5
04/08/25	195,0	331,1	230,6	245,5	180,7	172,0	54,0	46,0	19,0	23,3
05/08/25	199,3	348,2	265,9	262,7	193,0	189,4	44,0	46,0	29,1	27,8
06/08/25	204,0	358,3	261,1	286,4	208,8	191,9	44,0	48,0	29,1	26,5
07/08/25	251,2	395,5	291,2	281,9	213,6	189,2	45,0	47,4	28,0	27,1
08/08/25	239,0	429,7	261,2	257,9	197,7	186,2	45,0	46,7	26,0	23,8
09/08/25	175,2	375,6	172,7	156,2	154,7	125,3	26,9	28,0	18,3	14,3
10/08/25	188,3	330,2	76,6	95,3	89,3	55,0	11,0	12,5	0,0	0,8
11/08/25	191,7	341,0	241,2	255,8	176,9	159,7	45,0	46,5	23,0	25,1
12/08/25	224,4	473,5	276,3	286,9	200,7	183,9	46,0	51,9	28,0	31,7
13/08/25	211,3	376,1	289,9	286,1	205,6	187,2	50,0	52,1	32,0	29,9
14/08/25	225,6	439,0	283,4	284,4	197,4	183,0	45,0	46,6	32,1	30,9
15/08/25	206,6	424,7	280,6	260,9	209,3	178,5	44,0	45,8	32,1	30,0
16/08/25	194,4	346,0	251,3	168,1	148,7	116,4	27,0	25,5	20,1	15,6
17/08/25	175,1	345,5	172,7	68,9	75,5	73,8	26,9	13,3	5,7	1,9
18/08/25	204,1	330,7	221,4	221,3	196,2	166,8	42,0	45,5	16,0	19,6
19/08/25	195,5	324,0	231,6	230,9	194,6	181,1	42,0	47,5	31,1	24,7
20/08/25	203,4	326,0	235,9	238,4	200,7	185,5	46,0	46,1	24,4	23,3
21/08/25	216,8	333,6	246,2	246,9	194,5	179,7	45,0	49,5	25,2	21,8
22/08/25	217,9	339,5	236,1	233,1	186,0	171,8	47,0	43,4	23,1	23,8
23/08/25	201,0	312,6	172,7	153,8	134,1	107,0	25,0	24,6	17,5	14,0
24/08/25	170,8	297,1	172,7	81,9	70,2	59,0	10,0	12,2	2,1	0,4
25/08/25	224,2	349,1	225,4	202,6	184,6	159,7	39,0	36,2	23,1	21,6
26/08/25	221,9	352,3	202,8	246,3	181,0	167,0	45,0	42,9	25,1	24,8
27/08/25	230,0	398,4	244,6	256,5	183,6	165,0	43,0	43,9	26,0	24,9
28/08/25	235,1	477,6	255,6	251,0	181,6	171,0	40,0	42,2	25,1	29,5
29/08/25	241,4	440,8	251,0	239,0	178,2	160,7	40,0	44,7	30,0	25,9
30/08/25	222,6	393,5	161,3	156,4	133,4	99,4	31,0	26,0	14,7	12,6
31/08/25	184,4	316,8	61,4	72,4	68,8	52,8	13,0	14,9	0,0	0,8
Total	6.591,1	11.379,3	6.915,9	6.567,5	5.200,1	4.593,8	1.157,9	1.163,7	656,2	622,7


Volumes Entregues, em atendimento à Portaria ANP Nº 1/2003 – “I. Instalações de Transporte e Serviços Prestados - h) Quantidades programadas e realizadas de gás nos pontos de recepção e entrega”. Propriedade da Transportadora Brasileira Gasoduto Bolívia-Brasil S.A.


(Mm³)	Entrega									
	Itu		Porto Feliz		Araçoiaba		Itapetininga		GEMINI	
	Programado	Realizado	Programado	Realizado	Programado	Realizado	Programado	Realizado	Programado	Realizado
01/08/25	193,3	186,5	469,1	468,5	106,4	153,0	128,8	7,4	320,0	329,4
02/08/25	173,8	204,3	437,7	467,6	27,0	154,3	127,5	4,2	340,0	343,2
03/08/25	211,1	189,5	412,4	418,9	23,7	150,7	121,1	0,4	360,0	394,6
04/08/25	189,1	218,9	486,3	509,2	30,5	177,6	125,1	2,9	145,0	144,5
05/08/25	218,5	229,3	508,8	531,1	30,8	156,2	124,6	5,7	102,7	0,1
06/08/25	219,3	215,7	548,6	560,8	25,4	151,4	128,7	7,4	0,0	0,0
07/08/25	195,4	253,3	542,8	492,4	26,2	155,4	129,6	10,2	0,0	0,2
08/08/25	347,7	340,5	386,8	419,4	32,7	158,1	130,1	8,6	170,0	128,0
09/08/25	292,0	300,8	404,3	402,2	25,6	152,1	125,0	3,3	360,0	376,7
10/08/25	281,2	282,6	313,7	316,9	18,5	141,7	124,0	2,1	360,0	365,6
11/08/25	309,1	314,0	436,3	442,9	26,1	147,3	126,4	6,2	360,0	351,1
12/08/25	330,5	321,4	458,4	456,7	31,4	155,0	129,6	7,0	360,0	343,6
13/08/25	312,4	321,7	442,7	432,5	27,9	156,9	124,8	5,2	350,0	328,5
14/08/25	336,8	340,2	413,7	418,6	25,3	151,5	128,1	7,0	350,0	316,1
15/08/25	334,6	327,2	425,9	411,7	28,9	156,3	128,1	6,8	340,0	321,0
16/08/25	290,3	288,1	355,0	367,3	31,3	158,0	123,3	0,6	340,0	324,9
17/08/25	261,8	275,8	319,6	328,9	14,7	146,6	121,0	0,4	340,0	379,2
18/08/25	294,4	309,4	413,2	449,2	28,7	156,8	124,7	5,0	141,7	144,7
19/08/25	303,0	311,1	456,0	457,2	25,2	156,7	126,4	5,8	0,0	0,2
20/08/25	302,2	303,7	460,9	458,9	27,0	154,8	126,9	7,0	0,0	1,1
21/08/25	298,4	293,5	424,2	427,8	31,4	155,6	125,6	4,4	0,0	1,0
22/08/25	306,6	320,3	404,5	387,3	29,5	153,5	127,8	7,2	230,0	237,5
23/08/25	304,8	296,7	355,0	308,1	22,8	144,7	128,2	4,5	360,0	379,9
24/08/25	265,6	273,4	302,8	231,5	17,3	144,5	121,0	0,0	370,0	395,8
25/08/25	276,7	287,1	376,2	385,7	28,3	150,3	125,7	3,5	370,0	362,6
26/08/25	306,4	320,1	423,2	436,8	28,8	154,9	128,1	7,5	370,0	367,8
27/08/25	305,4	313,2	424,3	423,9	29,5	152,0	128,0	7,3	375,0	378,4
28/08/25	323,8	332,1	441,4	440,4	31,6	156,3	128,0	6,9	375,0	397,5
29/08/25	332,1	329,3	386,8	384,7	28,6	153,6	124,6	7,6	385,0	397,2
30/08/25	299,0	300,9	355,0	247,7	31,9	153,6	124,2	3,8	400,0	394,6
31/08/25	282,9	291,2	302,8	246,3	14,9	143,4	122,4	2,7	400,0	404,1
Total	8.698,5	8.891,9	12.888,3	12.731,2	907,9	4.752,9	3.907,3	158,1	8.374,4	8.309,0


Volumes Entregues, em atendimento à Portaria ANP Nº 1/2003 – “I. Instalações de Transporte e Serviços Prestados - h) Quantidades programadas e realizadas de gás nos pontos de recepção e entrega”. Propriedade da Transportadora Brasileira Gasoduto Bolívia-Brasil S.A.


agosto-25			Volumes Entregues			
(Mm³)	Entrega					
	REPAR		REPLAN		Canoas UTE	
	Programado	Realizado	Programado	Realizado	Programado	Realizado
01/08/25	1.200,0	1.096,2	2.150,0	2.066,5	0,0	0,0
02/08/25	1.150,0	1.041,3	2.150,0	2.081,3	0,0	0,0
03/08/25	1.050,0	1.053,1	2.150,0	2.098,2	0,0	0,0
04/08/25	1.150,0	1.133,7	2.200,0	2.144,1	0,0	0,0
05/08/25	1.150,0	1.126,9	2.250,0	2.209,1	0,0	0,0
06/08/25	1.200,0	1.162,1	2.300,0	2.237,7	0,0	0,0
07/08/25	1.150,0	1.128,8	2.300,0	2.215,7	0,0	0,0
08/08/25	1.200,0	1.234,3	2.250,0	2.239,0	0,0	0,0
09/08/25	1.250,0	1.308,1	2.300,0	2.260,3	0,0	0,0
10/08/25	1.300,0	1.321,0	2.350,0	2.272,3	0,0	0,0
11/08/25	1.250,0	1.259,3	2.300,0	2.223,5	0,0	0,0
12/08/25	1.200,0	1.281,0	2.200,0	2.190,4	0,0	0,0
13/08/25	1.200,0	1.252,9	2.200,0	2.140,0	0,0	0,0
14/08/25	1.250,0	1.283,6	2.200,0	2.132,4	0,0	0,0
15/08/25	1.250,0	1.305,1	2.150,0	2.091,9	0,0	0,0
16/08/25	1.300,0	1.325,8	2.150,0	2.137,3	0,0	0,0
17/08/25	1.250,0	1.227,4	2.150,0	2.073,4	0,0	0,0
18/08/25	1.200,0	1.220,0	2.200,0	2.154,6	0,0	0,0
19/08/25	850,0	1.214,4	2.250,0	2.212,3	0,0	25,3
20/08/25	1.150,0	1.137,4	2.200,0	2.154,9	0,0	0,0
21/08/25	950,0	1.161,6	2.200,0	2.163,4	0,0	19,5
22/08/25	1.200,0	1.109,4	2.200,0	2.138,4	0,0	0,0
23/08/25	1.150,0	1.156,4	2.150,0	2.114,1	0,0	0,0
24/08/25	1.300,0	1.340,4	2.200,0	2.166,3	0,0	0,0
25/08/25	1.200,0	1.289,9	2.150,0	2.206,2	0,0	0,0
26/08/25	1.350,0	1.353,3	2.250,0	2.251,9	0,0	0,0
27/08/25	1.300,0	1.353,5	2.300,0	2.235,3	0,0	0,0
28/08/25	1.450,0	1.405,7	2.300,0	2.262,9	0,0	0,0
29/08/25	1.350,0	1.316,7	2.250,0	2.220,0	0,0	0,0
30/08/25	1.250,0	1.265,0	2.200,0	2.219,1	0,0	0,0
31/08/25	1.250,0	1.231,9	2.250,0	2.215,9	0,0	0,0
Total	37.450,0	38.096,2	68.850,0	67.528,7	0,0	44,8
<p>Volumes Entregues, em atendimento à Portaria ANP Nº 1/2003 – “I. Instalações de Transporte e Serviços Prestados - h) Quantidades programadas e realizadas de gás nos pontos de recepção e entrega”. Propriedade da Transportadora Brasileira Gasoduto Bolívia-Brasil S.A.</p>						

agosto-25			Volumes Entregues					
(Mm³)	Entrega							
	EMED GASCAR (EMR Replan)		EMED GASPAJ (EMR Jacutinga)		EMED GUARAREMA (EMR Guararema)		Campo Largo	
	Programado	Realizado	Programado	Realizado	Programado	Realizado	Programado	Realizado
01/08/25	100,0	100,0	257,4	180,0	5.000,0	4.930,3	322,8	245,4
02/08/25	100,0	100,0	250,6	249,9	3.800,0	3.764,7	281,2	231,5
03/08/25	100,0	100,0	258,3	287,7	2.000,0	2.033,3	275,8	205,1
04/08/25	100,0	100,0	225,5	235,9	4.000,0	4.043,4	304,1	230,7
05/08/25	100,0	100,0	247,5	233,5	4.500,0	4.567,9	259,0	239,6
06/08/25	100,0	100,0	249,1	251,6	4.000,0	3.949,7	250,1	217,1
07/08/25	100,0	100,0	269,4	274,3	4.000,0	3.982,3	281,2	241,3
08/08/25	100,0	100,0	252,3	267,4	4.000,0	4.085,7	309,5	271,1
09/08/25	100,0	100,0	274,6	283,6	4.000,0	4.100,5	310,0	256,0
10/08/25	100,0	100,0	226,8	239,6	2.000,0	2.057,0	290,2	221,4
11/08/25	100,0	100,0	244,7	239,4	3.000,0	3.072,7	317,3	263,2
12/08/25	100,0	100,0	284,3	289,1	4.000,0	4.066,6	321,8	259,3
13/08/25	100,0	100,0	284,2	251,5	5.500,0	5.536,0	311,2	267,6
14/08/25	100,0	100,0	285,4	297,5	5.000,0	5.002,9	317,0	243,7
15/08/25	100,0	100,0	258,3	259,7	5.000,0	5.065,8	289,6	230,9
16/08/25	100,0	100,0	253,3	266,3	3.000,0	3.055,9	281,8	224,8
17/08/25	100,0	100,0	228,4	235,8	3.000,0	3.090,1	246,5	195,6
18/08/25	100,0	100,0	221,7	231,8	2.125,0	2.199,4	303,0	244,4
19/08/25	100,0	100,0	222,4	240,1	2.000,0	2.070,2	268,0	228,2
20/08/25	100,0	100,0	240,7	237,0	3.000,0	3.076,2	267,4	220,6
21/08/25	100,0	100,0	261,0	242,1	3.000,0	3.046,5	249,0	219,4
22/08/25	100,0	100,0	256,6	237,9	3.000,0	3.086,0	279,6	226,3
23/08/25	100,0	100,0	256,5	259,4	3.000,0	3.074,0	282,8	214,4
24/08/25	100,0	100,0	246,0	252,3	2.125,0	2.200,7	241,1	194,5
25/08/25	100,0	100,0	205,4	214,5	4.300,0	4.391,0	259,0	207,8
26/08/25	100,0	100,0	225,0	231,4	3.000,0	3.012,8	271,8	225,4
27/08/25	1.100,0	1.100,0	255,8	237,7	3.000,0	2.987,0	269,9	225,6
28/08/25	100,0	100,0	260,1	274,6	3.000,0	3.045,8	282,6	236,2
29/08/25	1.700,0	1.400,0	262,6	233,2	3.000,0	3.020,5	279,3	228,0
30/08/25	1.200,0	900,0	254,3	262,2	2.125,0	2.165,2	274,7	218,3
31/08/25	1.200,0	900,0	224,6	231,0	2.500,0	2.538,3	262,1	196,4
Total	7.900,0	7.000,0	7.742,9	7.728,0	104.975,0	106.318,4	8.759,4	7.129,7
<p>Volumes Entregues, em atendimento à Portaria ANP Nº 1/2003 – “I. Instalações de Transporte e Serviços Prestados - h) Quantidades programadas e realizadas de gás nos pontos de recepção e entrega”. Propriedade da Transportadora Brasileira Gasoduto Bolívia-Brasil S.A.</p>								

agosto-25			Volumes Entregues					
(Mm³)	Entrega							
	Araucária CIC		Araucária UTE		Joinville		Guaramirim	
	Programado	Realizado	Programado	Realizado	Programado	Realizado	Programado	Realizado
01/08/25	922,5	905,4	2.095,0	2.111,4	136,0	136,8	526,0	502,2
02/08/25	796,9	747,0	45,0	48,1	71,0	71,0	432,0	406,9
03/08/25	707,1	698,2	0,0	0,0	50,0	48,4	392,5	368,4
04/08/25	950,7	886,5	0,0	0,0	148,0	142,7	453,3	459,6
05/08/25	932,2	906,3	0,0	0,0	153,3	148,4	477,4	483,9
06/08/25	953,6	914,7	0,0	0,0	141,0	145,6	482,9	491,9
07/08/25	972,7	920,9	0,0	0,0	154,8	159,9	499,8	492,4
08/08/25	897,1	920,7	0,0	0,0	158,6	161,6	516,1	506,6
09/08/25	843,5	784,5	0,0	0,0	83,5	79,3	417,4	413,7
10/08/25	717,1	640,5	0,0	0,0	46,6	50,3	382,0	371,6
11/08/25	982,6	889,7	0,0	0,0	162,5	163,5	504,3	511,8
12/08/25	912,6	932,0	0,0	0,0	166,5	165,7	503,8	505,9
13/08/25	915,8	890,9	0,0	0,0	158,0	163,4	496,7	499,2
14/08/25	895,9	690,8	0,0	0,0	165,0	167,1	489,0	469,2
15/08/25	685,4	683,9	0,0	0,0	156,0	155,3	506,9	512,4
16/08/25	519,0	542,7	0,0	0,0	91,1	88,4	442,6	429,3
17/08/25	441,2	355,3	0,0	0,0	50,9	52,7	379,5	372,0
18/08/25	535,0	568,7	0,0	0,0	147,7	156,0	486,8	477,0
19/08/25	540,0	615,4	0,0	0,0	157,1	161,6	466,6	481,6
20/08/25	650,0	642,5	0,0	0,0	162,0	164,5	513,2	506,8
21/08/25	635,0	585,6	0,0	0,0	166,5	163,1	485,2	472,4
22/08/25	602,0	626,6	0,0	0,0	151,7	156,8	530,2	536,7
23/08/25	587,6	577,4	0,0	0,0	91,0	96,0	415,0	387,5
24/08/25	552,4	550,8	0,0	0,0	52,0	59,1	355,6	307,4
25/08/25	790,8	792,0	0,0	0,0	163,0	168,2	508,7	504,9
26/08/25	838,5	849,3	0,0	0,0	162,9	165,3	502,9	486,1
27/08/25	868,9	845,3	0,0	0,0	165,5	167,6	494,5	487,3
28/08/25	883,5	852,1	0,0	0,0	159,9	162,3	516,2	488,0
29/08/25	919,3	846,1	0,0	0,0	157,0	166,6	495,1	484,9
30/08/25	756,1	703,2	0,0	0,0	100,2	103,7	428,0	412,3
31/08/25	670,8	640,2	0,0	0,0	72,5	70,3	353,2	304,0
Total	23.875,9	23.005,4	2.140,0	2.159,5	4.001,7	4.061,3	14.453,4	14.133,8
<p>Volumes Entregues, em atendimento à Portaria ANP Nº 1/2003 – "I. Instalações de Transporte e Serviços Prestados - h) Quantidades programadas e realizadas de gás nos pontos de recepção e entrega". Propriedade da Transportadora Brasileira Gasoduto Bolívia-Brasil S.A.</p>								

agosto-25			Volumes Entregues					
(Mm³)	Entrega							
	Gaspar		Brusque		Tijucas		S.P.Alcântara	
	Programado	Realizado	Programado	Realizado	Programado	Realizado	Programado	Realizado
01/08/25	223,1	224,3	31,0	31,1	231,5	236,5	80,0	76,1
02/08/25	128,8	142,1	20,9	20,4	229,3	227,5	61,0	66,4
03/08/25	78,0	82,5	9,1	9,2	228,2	231,6	52,0	55,5
04/08/25	219,2	218,3	17,5	19,1	231,3	237,7	72,6	73,4
05/08/25	225,9	230,9	33,7	34,8	232,1	238,2	81,6	83,9
06/08/25	235,0	238,1	35,3	35,7	236,3	240,5	78,3	82,4
07/08/25	234,5	234,4	34,8	35,4	231,1	237,1	79,6	82,4
08/08/25	216,0	224,2	33,1	34,8	237,0	238,2	82,5	82,8
09/08/25	141,5	141,6	25,0	24,6	233,5	235,5	60,5	64,7
10/08/25	67,5	72,1	6,2	6,4	228,9	244,4	48,8	50,1
11/08/25	220,6	224,0	33,9	35,6	236,5	241,6	73,1	72,0
12/08/25	242,5	239,2	38,5	37,4	237,2	237,8	72,8	76,1
13/08/25	238,5	239,9	36,0	36,1	236,5	235,5	79,0	81,3
14/08/25	242,6	242,8	36,2	36,4	236,6	229,9	79,0	80,5
15/08/25	234,2	240,4	34,2	35,2	234,5	238,4	78,5	82,1
16/08/25	135,6	134,7	22,9	24,1	231,7	229,3	65,1	66,9
17/08/25	62,2	70,8	6,2	6,1	228,9	236,4	51,1	50,6
18/08/25	225,0	228,1	32,5	33,0	231,1	245,3	72,5	74,7
19/08/25	231,0	233,6	33,5	34,0	232,0	238,1	80,0	80,9
20/08/25	228,0	232,2	34,5	34,9	236,8	227,3	78,6	78,8
21/08/25	227,0	224,7	35,5	34,9	231,1	228,4	81,5	79,3
22/08/25	222,0	223,2	34,3	34,8	236,5	232,4	77,8	78,2
23/08/25	136,0	137,2	21,7	20,8	233,6	240,3	64,0	63,9
24/08/25	79,2	79,2	6,6	8,1	228,4	242,2	50,2	55,7
25/08/25	225,0	227,0	33,9	35,8	236,6	238,4	74,4	80,5
26/08/25	234,6	239,8	35,2	35,9	216,5	201,6	76,6	76,9
27/08/25	244,1	251,1	34,7	36,0	236,1	240,0	73,9	75,2
28/08/25	240,0	239,8	33,6	34,6	236,0	227,1	77,4	79,0
29/08/25	229,6	235,8	33,5	34,0	237,0	246,2	78,8	78,0
30/08/25	139,7	134,9	21,1	22,5	235,7	237,9	63,8	66,6
31/08/25	67,0	70,8	10,5	9,0	234,5	238,3	52,7	54,3
Total	5.873,8	5.957,9	855,5	870,6	7.222,9	7.299,7	2.197,6	2.249,6
<p>Volumes Entregues, em atendimento à Portaria ANP Nº 1/2003 – “I. Instalações de Transporte e Serviços Prestados - h) Quantidades programadas e realizadas de gás nos pontos de recepção e entrega”. Propriedade da Transportadora Brasileira Gasoduto Bolívia-Brasil S.A.</p>								

agosto-25			Volumes Entregues					
(Mm³)	Entrega							
	Tubarão		Urussanga		N. Veneza		V. do Cedro	
	Programado	Realizado	Programado	Realizado	Programado	Realizado	Programado	Realizado
01/08/25	27,0	26,6	260,7	257,5	294,3	306,0	179,1	174,6
02/08/25	28,0	28,4	254,7	250,8	271,1	282,3	91,8	86,9
03/08/25	13,9	15,2	248,0	243,4	265,4	277,8	57,0	55,3
04/08/25	29,3	25,9	259,9	254,5	292,1	277,8	186,1	173,1
05/08/25	22,0	26,3	266,1	269,4	289,0	282,6	157,0	210,0
06/08/25	26,0	26,5	267,5	255,3	305,8	296,4	207,3	213,5
07/08/25	27,1	27,9	258,4	251,0	308,9	298,1	208,7	213,5
08/08/25	24,3	28,8	259,4	261,7	292,9	294,0	204,1	210,6
09/08/25	17,1	17,4	249,2	253,2	263,0	263,1	111,3	114,3
10/08/25	19,2	22,1	244,7	251,7	281,4	275,2	63,3	62,3
11/08/25	20,0	22,8	259,5	269,8	298,9	300,0	182,9	188,7
12/08/25	25,0	27,8	244,2	243,8	303,4	303,3	201,0	197,8
13/08/25	29,0	27,8	265,8	264,8	286,7	288,6	187,4	188,4
14/08/25	25,5	22,0	260,3	265,4	287,7	279,8	188,4	194,5
15/08/25	20,0	23,0	273,4	255,4	300,4	299,6	186,6	184,3
16/08/25	40,8	34,7	262,1	263,0	277,4	283,6	90,3	89,7
17/08/25	14,0	13,1	258,5	265,3	275,0	280,4	54,4	51,0
18/08/25	27,8	28,1	270,5	276,6	277,1	277,1	174,1	169,6
19/08/25	25,5	22,3	271,9	275,1	284,8	290,2	190,6	189,9
20/08/25	28,0	27,9	271,4	268,4	297,1	292,7	192,4	198,6
21/08/25	21,9	26,4	254,1	249,9	294,1	300,0	194,9	202,7
22/08/25	26,0	24,9	269,0	268,7	306,3	316,5	170,1	172,3
23/08/25	22,0	22,1	262,4	256,3	287,3	291,0	88,7	88,6
24/08/25	18,0	16,0	253,9	251,0	259,0	268,0	53,2	48,7
25/08/25	23,0	21,0	266,4	268,1	287,8	300,7	171,1	173,5
26/08/25	24,9	25,4	257,5	256,6	315,4	328,0	185,2	192,1
27/08/25	25,6	25,8	248,9	253,3	303,0	303,4	190,2	189,1
28/08/25	23,0	23,6	247,1	246,2	286,8	289,2	182,8	181,6
29/08/25	22,4	23,6	256,4	246,6	290,5	278,6	172,3	166,4
30/08/25	17,7	17,9	257,7	254,6	256,5	282,9	83,1	77,3
31/08/25	15,3	14,1	254,0	250,5	282,4	288,0	50,4	36,3
Total	729,2	735,5	8.033,9	7.997,6	8.921,4	8.995,4	4.655,7	4.695,1
<p>Volumes Entregues, em atendimento à Portaria ANP Nº 1/2003 – "I. Instalações de Transporte e Serviços Prestados - h) Quantidades programadas e realizadas de gás nos pontos de recepção e entrega". Propriedade da Transportadora Brasileira Gasoduto Bolívia-Brasil S.A.</p>								

agosto-25			Volumes Entregues									
			Entrega									
			Igrejinha		Araricá		Cachoeirinha		Canoas		REFAP	
Programado	Realizado	Programado	Realizado	Programado	Realizado	Programado	Realizado	Programado	Realizado			
01/08/25	8,8	8,5	221,5	218,9	420,7	415,1	741,3	760,2	650,0	605,2	23.503,4	
02/08/25	4,2	4,6	204,8	207,8	366,0	356,8	707,6	628,7	600,0	577,7	19.040,5	
03/08/25	2,3	2,3	202,0	203,4	339,1	335,9	641,6	661,8	650,0	638,1	16.093,6	
04/08/25	7,7	7,0	222,8	217,2	405,6	401,2	734,1	745,0	700,0	694,6	20.304,0	
05/08/25	9,6	9,9	203,4	229,2	403,1	423,1	739,3	820,3	750,0	744,1	21.459,2	
06/08/25	8,9	9,1	223,0	234,2	419,6	425,5	456,6	794,1	750,0	756,9	21.351,5	
07/08/25	9,6	9,4	222,2	230,8	422,0	426,3	793,9	798,5	650,0	733,1	21.418,1	
08/08/25	8,9	9,3	221,2	231,7	423,9	433,5	721,7	749,3	700,0	699,3	21.351,2	
09/08/25	5,0	5,5	207,6	213,1	366,8	355,5	666,9	695,1	700,0	700,8	20.105,1	
10/08/25	2,6	2,8	201,6	205,3	332,2	340,1	658,6	628,6	749,2	760,5	16.707,1	
11/08/25	7,4	7,6	226,1	224,6	395,4	400,9	666,2	684,6	700,0	742,4	19.298,3	
12/08/25	8,8	8,6	223,7	227,8	391,8	394,3	776,6	749,3	700,0	728,8	20.632,2	
13/08/25	8,9	8,9	221,2	224,5	399,3	404,4	743,7	732,0	700,0	735,6	22.116,6	
14/08/25	8,8	8,5	225,4	226,0	406,9	414,4	843,0	824,3	750,0	795,7	22.733,2	
15/08/25	9,1	9,4	218,7	218,1	406,8	390,3	773,5	849,7	820,0	841,9	22.523,0	
16/08/25	4,2	4,4	205,9	204,4	328,1	307,4	789,6	777,6	800,0	806,9	19.276,2	
17/08/25	2,4	2,6	200,3	200,8	290,0	299,3	702,1	728,9	800,0	775,8	18.120,8	
18/08/25	7,5	7,3	218,5	216,9	367,7	357,2	700,6	789,4	750,0	738,4	18.486,0	
19/08/25	8,5	8,2	211,6	212,5	357,0	338,8	763,0	791,8	550,0	749,6	18.212,9	
20/08/25	8,0	8,4	210,4	193,7	333,9	340,2	816,8	858,7	750,0	769,2	18.814,5	
21/08/25	8,9	8,7	175,9	172,6	342,7	353,7	809,0	879,2	550,0	750,0	18.284,2	
22/08/25	8,5	8,5	169,2	166,1	341,4	329,2	816,4	905,2	750,0	749,5	18.925,7	
23/08/25	4,6	5,4	155,6	147,1	290,1	248,7	837,4	856,2	750,0	760,0	18.115,6	
24/08/25	2,7	3,1	147,4	136,3	257,6	251,2	743,0	776,0	800,0	808,0	16.565,7	
25/08/25	7,8	8,4	162,5	163,2	322,7	341,3	880,1	863,1	750,0	801,5	20.253,5	
26/08/25	8,5	8,7	175,3	178,3	345,2	345,6	856,7	818,7	800,0	826,4	20.504,8	
27/08/25	8,9	8,6	176,3	180,9	317,8	327,8	834,0	821,5	750,0	787,9	21.681,8	
28/08/25	8,5	8,1	182,5	179,8	304,3	285,3	778,0	806,9	750,0	746,6	20.872,4	
29/08/25	8,4	8,2	184,1	175,9	298,6	274,9	813,4	799,8	750,0	687,3	21.215,1	
30/08/25	4,8	4,6	159,5	151,5	250,0	244,8	723,5	783,1	650,0	667,0	18.437,5	
31/08/25	2,1	2,0	148,8	142,8	233,0	245,2	680,5	709,6	749,2	802,0	17.879,5	
Total	214,9	216,7	6.129,0	6.135,5	10.879,5	10.807,9	23.209,0	24.087,0	22.268,3	22.980,8	614.283,3	
<p>Volumes Entregues, em atendimento à Portaria ANP Nº 1/2003 – "I. Instalações de Transporte e Serviços Prestados - h) Quantidades programadas e realizadas de gás nos pontos de recepção e Transportadora Brasileira Gasoduto Bolívia-Brasil S.A.</p>												

agosto-25	
(Mm³)	Total Realizado
01/08/25	23.104,6
02/08/25	18.580,6
03/08/25	16.172,9
04/08/25	20.183,8
05/08/25	21.854,0
06/08/25	21.615,7
07/08/25	21.349,2
08/08/25	21.740,3
09/08/25	20.348,8
10/08/25	16.662,1
11/08/25	19.492,6
12/08/25	20.993,4
13/08/25	22.242,7
14/08/25	22.619,7
15/08/25	22.634,2
16/08/25	19.240,5
17/08/25	17.951,4
18/08/25	18.709,7
19/08/25	19.046,4
20/08/25	18.900,9
21/08/25	18.730,8
22/08/25	18.929,5
23/08/25	17.880,4
24/08/25	16.404,3
25/08/25	20.698,6
26/08/25	20.761,6
27/08/25	21.683,0
28/08/25	20.947,8
29/08/25	20.800,6
30/08/25	18.057,1
31/08/25	17.430,4
Total	615.767,6
	ntrega". Propriedade da