



(Mm³)	Entrega							
	Corumbá		Campo Grande		Três Lagoas / UFN III		Três Lagoas / UTE	
	Programado	Realizado	Programado	Realizado	Programado	Realizado	Programado	Realizado
01/07/25	0,0	0,0	74,9	77,0	0,0	0,0	402,4	411,0
02/07/25	0,0	0,0	76,6	77,4	0,0	0,0	380,0	362,1
03/07/25	0,0	0,0	79,3	90,3	0,0	0,0	355,1	357,9
04/07/25	0,0	0,0	77,8	84,7	0,0	0,0	343,1	353,2
05/07/25	0,0	0,0	82,0	81,1	0,0	0,0	351,0	351,8
06/07/25	0,0	0,0	77,0	73,4	0,0	0,0	369,0	380,1
07/07/25	0,0	0,0	75,3	78,8	0,0	0,0	374,1	392,9
08/07/25	0,0	0,0	82,5	80,6	0,0	0,0	375,0	411,7
09/07/25	0,0	0,0	91,3	96,8	0,0	0,0	439,5	435,8
10/07/25	0,0	0,0	83,5	87,6	0,0	0,0	416,0	418,5
11/07/25	0,0	0,0	84,5	91,4	0,0	0,0	367,3	387,7
12/07/25	0,0	0,0	82,0	76,6	0,0	0,0	397,0	411,0
13/07/25	0,0	0,0	77,3	66,9	0,0	0,0	429,2	404,0
14/07/25	0,0	0,0	82,7	84,1	0,0	0,0	394,5	375,5
15/07/25	0,0	0,0	79,2	79,8	0,0	0,0	381,2	388,9
16/07/25	0,0	0,0	75,3	83,6	0,0	0,0	389,4	379,5
17/07/25	0,0	0,0	75,0	82,0	0,0	0,0	355,0	369,5
18/07/25	0,0	0,0	75,7	86,4	0,0	0,0	394,1	374,2
19/07/25	0,0	0,0	82,4	93,8	0,0	0,0	369,2	439,7
20/07/25	0,0	0,0	79,8	86,3	0,0	0,0	355,0	353,8
21/07/25	0,0	0,0	93,9	88,5	0,0	0,0	559,7	360,3
22/07/25	0,0	0,0	84,8	85,6	0,0	0,0	370,5	381,3
23/07/25	0,0	0,0	37,8	42,1	0,0	0,0	392,7	414,3
24/07/25	0,0	0,0	36,0	39,7	0,0	0,0	478,0	457,8
25/07/25	0,0	0,0	36,0	37,7	0,0	0,0	615,5	529,5
26/07/25	0,0	0,0	23,0	24,5	0,0	0,0	453,0	452,2
27/07/25	0,0	0,0	23,5	19,2	0,0	0,0	435,0	446,8
28/07/25	0,0	0,0	36,0	34,6	0,0	0,0	484,0	472,0
29/07/25	0,0	0,0	53,0	41,8	0,0	0,0	524,3	515,4
30/07/25	0,0	0,0	40,6	48,8	0,0	0,0	446,8	541,4
31/07/25	0,0	0,0	67,3	64,5	0,0	0,0	391,0	400,0
Total	0,0	0,0	2.125,8	2.186,0	0,0	0,0	12.787,6	12.730,0
<p>Volumes Entregues, em atendimento à Portaria ANP Nº 1/2003 – “I. Instalações de Transporte e Serviços Prestados - h) Quantidades programadas e realizadas de gás nos pontos de recepção e entrega”. Propriedade da Transportadora Brasileira Gasoduto Bolívia-Brasil S.A.</p>								

(Mm³)	Entrega							
	Valparaíso		Bilac		Guaíçara		Iacanga	
	Programado	Realizado	Programado	Realizado	Programado	Realizado	Programado	Realizado
01/07/25	0,3	0,0	41,0	43,4	64,9	64,0	123,6	177,2
02/07/25	0,3	0,0	48,7	44,8	71,1	67,1	262,4	272,0
03/07/25	0,3	0,0	47,9	42,1	72,6	68,4	293,0	285,5
04/07/25	0,3	4,0	36,3	35,4	74,0	71,0	208,8	205,9
05/07/25	0,3	0,0	31,5	23,3	70,9	63,7	123,6	120,3
06/07/25	0,3	0,0	36,1	31,2	48,0	47,8	123,6	234,2
07/07/25	0,3	5,5	43,7	47,1	64,3	63,1	373,1	420,7
08/07/25	8,8	5,7	42,6	43,5	59,7	62,6	353,6	340,7
09/07/25	0,3	0,0	39,5	40,8	59,7	43,0	123,6	133,0
10/07/25	0,3	1,6	50,0	48,0	68,2	65,4	368,2	339,4
11/07/25	0,3	0,0	46,6	47,8	58,4	53,0	123,6	119,7
12/07/25	0,3	0,0	43,2	45,7	54,1	43,9	141,6	109,1
13/07/25	0,3	0,7	36,5	33,0	44,4	35,8	128,8	108,4
14/07/25	0,3	0,0	38,7	40,8	57,1	54,9	259,1	272,5
15/07/25	0,3	0,0	37,7	40,7	67,3	63,4	288,8	407,1
16/07/25	0,3	0,0	43,3	52,8	64,7	59,8	235,0	361,5
17/07/25	0,3	0,0	41,4	46,3	66,6	63,5	223,5	335,5
18/07/25	0,3	0,3	43,2	48,6	71,6	72,5	195,9	251,0
19/07/25	0,3	0,1	48,0	48,7	64,2	59,9	130,6	132,4
20/07/25	0,3	0,1	39,1	33,3	48,2	40,7	148,9	149,7
21/07/25	0,3	0,0	42,6	42,6	58,3	55,6	129,4	135,3
22/07/25	0,3	0,3	49,6	47,8	70,1	64,5	259,6	284,3
23/07/25	0,3	2,1	43,6	44,6	70,6	65,8	404,4	409,0
24/07/25	0,3	0,6	42,3	42,8	75,6	71,0	256,0	228,9
25/07/25	0,3	1,3	41,8	41,2	77,5	71,9	130,3	120,1
26/07/25	0,3	0,2	37,2	37,8	62,1	56,7	136,3	104,8
27/07/25	0,3	0,0	28,6	26,5	49,6	43,9	148,3	186,4
28/07/25	0,3	0,3	42,7	46,4	62,3	60,9	152,1	204,3
29/07/25	0,3	0,0	45,2	49,9	72,5	71,8	193,9	240,3
30/07/25	0,3	0,0	38,3	39,6	69,0	67,8	210,0	251,8
31/07/25	0,3	0,4	37,8	41,9	78,1	68,6	174,5	293,8
Total	17,5	23,4	1.284,8	1.298,5	1.995,5	1.862,1	6.423,8	7.234,9
<p>Volumes Entregues, em atendimento à Portaria ANP Nº 1/2003 – “I. Instalações de Transporte e Serviços Prestados - h) Quantidades programadas e realizadas de gás nos pontos de recepção e entrega”. Propriedade da Transportadora Brasileira Gasoduto Bolívia-Brasil S.A.</p>								

julho-25			Volumes Entregues							
			Entrega							
			Ibitinga		Boa Esperança do Sul		São Carlos		Rio Claro	
(Mm³)	Programado	Realizado	Programado	Realizado	Programado	Realizado	Programado	Realizado		
01/07/25	51,7	48,4	194,6	201,9	263,3	259,7	1.281,6	1.209,5		
02/07/25	58,7	59,7	223,2	202,9	258,8	262,4	1.327,2	1.218,1		
03/07/25	61,2	59,0	214,8	216,2	260,4	262,6	1.284,4	1.206,1		
04/07/25	60,4	54,1	233,4	225,2	270,9	266,5	1.260,5	1.229,1		
05/07/25	55,3	51,2	222,7	212,8	259,7	247,9	1.243,8	1.218,3		
06/07/25	43,1	21,6	182,5	200,4	233,2	230,0	1.194,6	1.181,5		
07/07/25	43,1	35,9	157,6	145,7	249,8	246,0	1.247,0	1.178,3		
08/07/25	56,7	50,8	221,6	226,9	263,2	258,6	1.251,3	1.250,8		
09/07/25	51,7	48,0	231,3	220,0	273,2	248,7	1.409,0	1.305,1		
10/07/25	54,5	55,4	217,6	226,7	277,4	273,6	1.334,0	1.277,1		
11/07/25	54,7	55,2	240,2	248,3	271,0	274,7	1.342,7	1.240,3		
12/07/25	55,7	55,1	202,9	197,7	253,1	255,2	1.307,8	1.244,9		
13/07/25	43,1	17,2	172,7	176,7	225,8	235,4	1.282,1	1.199,3		
14/07/25	43,1	27,2	201,0	200,4	267,1	265,2	1.261,0	1.182,6		
15/07/25	52,2	51,7	236,3	235,9	261,6	256,8	1.390,7	1.231,8		
16/07/25	47,9	52,4	203,3	247,5	238,8	261,3	1.286,7	1.251,6		
17/07/25	49,2	49,3	210,8	258,9	236,2	263,1	1.310,5	1.246,8		
18/07/25	49,7	49,3	219,1	237,6	254,4	275,1	1.292,4	1.241,6		
19/07/25	48,3	45,1	197,2	190,1	271,5	267,1	1.163,8	1.218,1		
20/07/25	43,1	10,3	180,6	173,3	244,6	239,1	1.239,3	1.188,3		
21/07/25	43,1	33,1	201,4	189,9	251,7	256,2	1.272,0	1.191,4		
22/07/25	52,2	46,9	237,5	234,4	257,4	257,6	1.223,3	1.215,0		
23/07/25	47,2	45,8	236,5	243,2	260,4	270,9	1.287,2	1.226,3		
24/07/25	46,7	44,9	233,5	234,7	279,0	278,8	1.291,5	1.217,8		
25/07/25	50,7	50,3	248,2	244,4	276,9	277,2	1.294,0	1.232,1		
26/07/25	53,1	49,0	232,8	224,3	266,1	263,7	1.241,2	1.253,7		
27/07/25	49,9	48,1	192,5	186,3	237,5	239,7	1.214,1	1.191,5		
28/07/25	46,7	44,2	154,0	105,7	249,3	251,2	1.294,6	1.183,3		
29/07/25	54,1	52,7	212,8	227,8	247,1	261,5	1.278,2	1.230,1		
30/07/25	51,7	55,3	209,5	246,3	246,1	261,5	1.245,9	1.247,0		
31/07/25	60,8	50,8	212,9	240,6	254,1	262,7	1.244,8	1.229,0		
Total	1.579,4	1.418,0	6.534,7	6.622,6	7.959,5	8.030,1	39.597,0	37.936,5		
<p>Volumes Entregues, em atendimento à Portaria ANP Nº 1/2003 – "I. Instalações de Transporte e Serviços Prestados - h) Quantidades programadas e realizadas de gás nos pontos de recepção e entrega". Propriedade da Transportadora Brasileira Gasoduto Bolívia-Brasil S.A.</p>										


julho-25			Volumes Entregues					
(Mm³)	Entrega							
	Limeira		Americana		Jaguariúna		Itatiba	
	Programado	Realizado	Programado	Realizado	Programado	Realizado	Programado	Realizado
01/07/25	1.102,2	1.021,0	184,0	290,7	770,3	838,2	604,0	587,8
02/07/25	1.157,4	1.026,1	213,0	322,2	806,0	908,9	620,5	591,7
03/07/25	1.152,4	1.009,8	280,0	392,6	903,0	887,4	612,5	589,5
04/07/25	1.173,9	1.006,1	301,2	427,9	883,0	858,8	622,5	590,4
05/07/25	1.122,9	997,7	283,7	313,1	838,0	795,4	580,0	551,8
06/07/25	1.047,4	1.004,8	200,5	154,8	703,0	727,7	508,5	462,6
07/07/25	1.152,3	1.017,7	141,7	252,3	768,0	823,5	622,5	568,6
08/07/25	1.214,3	1.075,6	192,0	356,8	833,0	841,9	632,5	597,2
09/07/25	1.233,1	1.118,1	232,0	384,7	803,0	846,8	602,5	558,9
10/07/25	1.303,3	1.105,8	194,0	356,8	863,0	848,8	612,5	584,7
11/07/25	1.172,8	1.068,3	217,0	352,0	838,0	821,4	612,5	570,9
12/07/25	1.171,5	1.069,7	224,0	322,9	798,0	805,8	580,0	518,3
13/07/25	1.117,6	1.031,5	155,8	217,0	768,0	756,9	488,5	449,8
14/07/25	1.128,0	1.002,9	225,1	324,2	848,0	823,6	607,5	579,0
15/07/25	1.244,9	1.059,5	216,6	360,7	831,5	901,4	607,5	621,9
16/07/25	1.227,5	1.081,6	259,0	344,5	890,0	888,3	639,5	598,6
17/07/25	1.206,4	1.066,6	233,0	407,7	869,5	877,4	599,5	584,4
18/07/25	1.214,8	1.045,5	276,0	412,9	870,8	860,8	572,5	574,2
19/07/25	1.146,2	1.000,2	213,0	334,8	769,0	718,7	571,9	525,5
20/07/25	1.188,2	982,7	138,0	267,0	624,9	648,0	481,0	450,2
21/07/25	1.154,9	1.047,9	159,4	203,1	754,0	706,7	522,5	569,1
22/07/25	1.302,5	1.072,3	127,5	290,0	704,8	678,8	642,5	592,5
23/07/25	1.211,3	1.062,0	212,6	336,3	699,1	714,3	652,0	589,3
24/07/25	1.183,5	1.017,0	239,0	366,8	674,0	684,3	602,5	589,5
25/07/25	1.128,7	1.011,7	274,5	416,2	740,8	787,3	602,5	597,5
26/07/25	1.176,0	1.012,6	278,0	401,4	843,1	724,4	572,0	526,3
27/07/25	1.127,2	1.010,2	164,0	200,8	659,9	629,0	511,0	452,5
28/07/25	1.080,5	1.040,2	182,0	206,3	642,4	691,6	612,5	563,4
29/07/25	1.171,1	1.027,9	254,0	387,5	839,7	851,6	632,5	576,6
30/07/25	1.173,2	1.036,0	311,9	451,1	859,5	855,2	622,5	575,5
31/07/25	1.110,8	1.068,5	288,7	386,8	855,4	857,5	602,5	571,3
Total	36.296,7	32.197,5	6.871,1	10.242,0	24.550,7	24.660,3	18.353,7	17.359,5
<p>Volumes Entregues, em atendimento à Portaria ANP Nº 1/2003 – “I. Instalações de Transporte e Serviços Prestados - h) Quantidades programadas e realizadas de gás nos pontos de recepção e entrega”. Propriedade da Transportadora Brasileira Gasoduto Bolívia-Brasil S.A.</p>								

(Mm³)	Entrega									
	Guararema		Sumaré		Campinas		Indaiatuba		Itirapina	
	Programado	Realizado	Programado	Realizado	Programado	Realizado	Programado	Realizado	Programado	Realizado
01/07/25	178,9	428,2	281,6	287,6	140,0	142,3	46,0	45,7	19,1	12,7
02/07/25	234,2	429,5	281,5	295,8	140,0	138,4	44,0	49,6	18,0	17,6
03/07/25	203,0	442,6	301,0	300,9	140,0	147,7	50,0	52,5	30,0	17,5
04/07/25	236,3	553,2	300,0	290,0	115,0	146,8	51,0	47,9	25,0	16,3
05/07/25	227,2	444,9	269,3	268,3	32,0	28,8	26,0	26,1	22,1	17,0
06/07/25	198,2	442,8	215,2	169,9	35,4	0,0	26,9	15,4	0,7	0,1
07/07/25	167,4	437,8	281,0	326,0	80,0	62,3	45,0	45,0	13,8	9,6
08/07/25	230,9	435,5	341,1	336,5	130,0	119,9	55,0	52,2	18,0	15,2
09/07/25	221,7	437,9	289,1	298,2	80,0	73,2	55,0	40,7	21,4	7,1
10/07/25	215,7	437,3	311,4	307,8	130,0	127,2	45,5	49,6	31,0	19,4
11/07/25	209,0	438,9	303,2	297,8	125,0	123,7	44,0	37,7	24,6	17,1
12/07/25	210,6	385,9	241,2	239,9	37,0	22,9	26,0	23,2	18,9	16,7
13/07/25	185,5	382,8	144,4	148,5	21,3	0,0	13,0	11,7	0,5	0,8
14/07/25	206,9	348,3	314,6	300,1	63,0	63,8	42,0	37,4	16,0	22,0
15/07/25	212,3	376,0	303,1	353,0	254,0	69,2	53,0	45,8	36,1	30,8
16/07/25	224,2	368,6	340,9	346,3	100,0	101,9	44,0	47,0	34,7	31,6
17/07/25	217,5	384,5	350,7	344,7	100,0	104,1	50,0	45,9	29,5	27,7
18/07/25	220,3	345,2	351,5	335,2	100,0	96,3	45,0	43,3	27,0	26,7
19/07/25	200,3	361,6	286,4	257,9	70,8	24,6	26,0	26,0	16,0	19,0
20/07/25	146,3	265,4	155,7	188,0	0,0	0,0	11,0	13,9	0,7	0,6
21/07/25	217,5	330,4	285,6	287,6	130,0	148,8	41,0	41,1	19,0	20,9
22/07/25	203,2	398,2	331,6	321,9	170,0	171,8	43,0	49,1	30,0	27,4
23/07/25	220,8	358,1	331,6	320,3	175,0	153,4	50,0	48,0	28,0	29,9
24/07/25	226,2	372,1	325,8	307,1	155,0	156,5	43,0	44,0	30,1	29,7
25/07/25	223,2	369,5	300,4	285,4	150,0	147,2	43,0	45,6	28,1	24,8
26/07/25	189,2	312,3	244,9	219,5	35,4	21,0	27,0	24,8	23,4	16,1
27/07/25	168,3	277,2	190,5	172,4	21,3	0,0	13,0	13,2	2,1	1,2
28/07/25	203,3	320,7	288,0	255,8	145,0	153,9	46,5	44,4	23,0	21,8
29/07/25	205,2	337,7	261,2	261,0	241,0	195,2	50,0	47,8	27,0	29,9
30/07/25	204,3	361,7	260,7	293,3	210,0	165,1	48,0	51,1	32,0	31,4
31/07/25	211,2	385,2	281,3	281,3	190,0	172,6	50,0	52,9	31,1	29,2
Total	6.418,7	11.970,1	8.764,8	8.698,1	3.516,2	3.078,5	1.252,9	1.218,5	677,2	587,7

Volumes Entregues, em atendimento à Portaria ANP Nº 1/2003 – “I. Instalações de Transporte e Serviços Prestados - h) Quantidades programadas e realizadas de gás nos pontos de recepção e entrega”. Propriedade da Transportadora Brasileira Gasoduto Bolívia-Brasil S.A.

(Mm³)	Entrega									
	Itu		Porto Feliz		Araçoiaba		Itapetininga		GEMINI	
	Programado	Realizado	Programado	Realizado	Programado	Realizado	Programado	Realizado	Programado	Realizado
01/07/25	246,6	272,1	440,0	429,6	160,4	161,8	6,2	5,4	340,0	335,6
02/07/25	234,0	289,3	437,1	462,2	147,0	153,3	6,9	7,0	313,5	312,8
03/07/25	253,1	293,8	503,3	468,6	149,9	167,3	7,0	6,9	330,0	301,0
04/07/25	244,0	288,4	512,2	469,3	167,8	155,6	4,3	3,2	340,0	329,3
05/07/25	214,0	273,5	507,1	467,6	146,8	150,6	3,2	1,8	390,0	404,4
06/07/25	193,4	247,2	406,8	375,7	139,0	145,2	1,6	0,8	400,0	423,3
07/07/25	240,8	270,9	460,3	452,7	151,3	150,3	4,0	5,7	283,3	171,1
08/07/25	248,2	285,5	502,5	499,2	152,5	158,5	9,4	7,6	0,0	1,6
09/07/25	232,5	266,0	538,5	496,3	145,6	149,5	5,0	5,4	0,0	1,6
10/07/25	217,3	254,8	307,3	493,3	150,7	149,7	5,4	5,5	0,0	0,5
11/07/25	209,8	255,6	593,3	551,5	146,7	153,8	5,5	5,1	240,0	224,1
12/07/25	192,7	207,4	502,9	458,2	150,3	154,2	5,4	4,8	340,0	374,0
13/07/25	161,4	184,6	408,0	399,0	139,4	139,3	1,2	1,3	340,0	357,3
14/07/25	206,7	234,7	497,1	454,9	145,6	147,7	4,0	3,3	355,0	350,2
15/07/25	266,8	253,1	527,2	494,3	155,1	157,5	6,7	6,8	355,0	340,6
16/07/25	217,3	226,7	490,6	473,0	151,0	153,7	8,2	7,8	355,0	337,1
17/07/25	217,3	236,8	556,4	538,2	150,0	155,6	8,2	8,3	355,0	352,1
18/07/25	209,8	224,8	594,2	551,0	151,7	152,5	7,2	8,4	355,0	373,7
19/07/25	192,7	173,0	544,7	488,2	145,1	144,3	5,0	8,3	313,5	373,5
20/07/25	161,4	125,4	463,1	450,1	145,4	146,9	5,4	3,8	314,3	349,9
21/07/25	206,7	169,8	604,9	567,1	155,1	157,5	4,0	3,6	130,0	118,5
22/07/25	217,3	171,8	619,7	553,6	147,9	153,0	6,3	6,0	92,1	0,0
23/07/25	217,3	218,0	526,2	541,4	175,5	182,8	6,9	6,8	0,0	0,0
24/07/25	244,4	237,7	490,7	526,5	179,9	183,6	5,6	4,9	0,0	0,3
25/07/25	219,5	245,1	560,8	529,8	177,5	185,0	5,8	6,6	240,0	218,9
26/07/25	213,8	208,7	480,5	470,3	154,5	152,8	7,3	5,1	340,0	345,5
27/07/25	169,6	178,4	405,1	438,6	146,2	146,3	1,1	0,4	340,0	344,5
28/07/25	222,5	257,0	504,2	501,4	151,8	171,3	4,0	7,4	340,0	350,6
29/07/25	249,8	223,5	500,8	480,4	161,8	155,0	8,6	7,2	340,0	325,5
30/07/25	226,6	236,9	485,6	504,4	153,2	158,0	5,6	6,7	320,0	311,4
31/07/25	254,9	233,6	557,1	548,3	155,8	156,3	9,3	9,2	320,0	309,9
Total	6.802,1	7.244,2	15.528,2	15.134,8	4.750,5	4.849,0	174,2	171,3	8.181,8	8.038,3

Volumes Entregues, em atendimento à Portaria ANP Nº 1/2003 – “I. Instalações de Transporte e Serviços Prestados - h) Quantidades programadas e realizadas de gás nos pontos de recepção e entrega”. Propriedade da Transportadora Brasileira Gasoduto Bolívia-Brasil S.A.

julho-25			Volumes Entregues			
(Mm³)	Entrega					
	REPAR		REPLAN		Canoas UTE	
	Programado	Realizado	Programado	Realizado	Programado	Realizado
01/07/25	1.050,0	992,9	2.350,0	2.231,9	0,0	0,0
02/07/25	950,0	965,4	2.300,0	2.265,4	0,0	0,0
03/07/25	1.050,0	962,1	2.350,0	2.199,7	0,0	0,0
04/07/25	950,0	979,8	2.200,0	2.084,8	0,0	0,0
05/07/25	1.100,0	960,5	2.147,9	2.054,9	0,0	0,0
06/07/25	1.029,2	980,3	2.202,1	2.110,7	0,0	0,0
07/07/25	1.050,0	1.009,6	2.300,0	2.256,5	0,0	0,0
08/07/25	1.000,0	1.003,9	2.400,0	2.307,6	0,0	0,0
09/07/25	1.000,0	1.033,9	2.350,0	2.330,6	0,0	0,0
10/07/25	1.000,0	993,1	2.300,0	2.202,9	0,0	0,0
11/07/25	1.000,0	958,2	2.250,0	2.140,7	0,0	0,0
12/07/25	950,0	950,8	2.200,0	2.149,2	0,0	0,0
13/07/25	950,4	959,4	2.235,4	2.192,4	0,0	0,0
14/07/25	950,0	959,1	2.250,0	2.248,3	0,0	0,0
15/07/25	950,0	957,1	2.350,0	2.271,2	0,0	0,0
16/07/25	1.000,0	968,8	2.250,0	2.155,3	0,0	0,0
17/07/25	1.050,0	1.007,7	2.200,0	2.112,7	0,0	0,0
18/07/25	1.150,0	1.111,7	2.250,0	2.112,1	0,0	0,0
19/07/25	1.150,0	1.141,3	2.200,0	2.118,7	0,0	9,6
20/07/25	1.200,0	1.170,2	2.250,0	2.100,4	0,0	0,0
21/07/25	1.200,0	1.239,1	2.100,0	2.040,2	0,0	0,0
22/07/25	1.200,0	1.178,1	2.100,0	2.054,5	0,0	0,0
23/07/25	1.200,0	1.211,1	2.200,0	2.095,2	0,0	0,0
24/07/25	1.200,0	1.227,1	2.100,0	1.995,1	0,0	0,0
25/07/25	1.200,0	1.205,4	2.100,0	2.033,5	0,0	0,0
26/07/25	1.200,0	1.180,8	2.100,0	2.059,3	0,0	0,0
27/07/25	1.200,0	1.157,9	2.100,0	2.104,6	0,0	0,0
28/07/25	1.250,0	1.200,0	2.250,0	2.188,8	0,0	0,0
29/07/25	1.200,0	1.170,8	2.300,0	2.245,7	0,0	0,0
30/07/25	1.150,0	1.153,6	2.400,0	2.225,7	0,0	0,0
31/07/25	1.150,0	1.163,5	2.200,0	2.111,4	0,0	0,0
Total	33.679,6	33.153,2	69.285,4	66.799,8	0,0	9,6
<p>Volumes Entregues, em atendimento à Portaria ANP Nº 1/2003 – “I. Instalações de Transporte e Serviços Prestados - h) Quantidades programadas e realizadas de gás nos pontos de recepção e entrega”. Propriedade da Transportadora Brasileira Gasoduto Bolívia-Brasil S.A.</p>						

(Mm³)	Entrega							
	EMED GASCAR (EMR Replan)		EMED GASPAJ (EMR Jacutinga)		EMED GUARAREMA (EMR Guararema)		Campo Largo	
	Programado	Realizado	Programado	Realizado	Programado	Realizado	Programado	Realizado
01/07/25	0,0	0,0	277,4	303,8	3.000,0	3.039,6	256,5	272,0
02/07/25	100,0	100,0	277,4	304,2	3.000,0	3.038,9	232,1	238,9
03/07/25	120,0	120,0	266,9	287,9	3.500,0	3.518,1	242,1	237,1
04/07/25	120,0	120,0	270,9	245,0	3.500,0	3.503,1	225,2	237,1
05/07/25	120,0	120,0	290,3	250,3	4.000,0	4.109,1	238,4	231,0
06/07/25	120,0	120,0	246,5	318,1	3.000,0	3.118,2	211,8	190,2
07/07/25	120,0	120,0	226,2	167,6	4.000,0	4.035,6	225,1	230,5
08/07/25	120,0	120,0	264,3	245,7	3.000,0	3.076,8	235,8	254,2
09/07/25	120,0	120,0	287,7	290,0	1.500,0	1.530,9	255,0	260,7
10/07/25	120,0	120,0	283,2	270,5	3.000,0	3.022,3	238,7	230,8
11/07/25	120,0	120,0	242,7	305,1	3.000,0	3.007,7	244,1	238,2
12/07/25	120,0	120,0	250,6	269,3	3.000,0	3.079,3	236,8	243,8
13/07/25	120,0	120,0	266,9	220,8	3.200,0	3.240,5	212,5	219,5
14/07/25	120,0	120,0	300,0	268,0	5.000,0	4.865,2	250,2	249,5
15/07/25	120,0	120,0	277,0	278,3	5.000,0	4.973,6	261,5	267,2
16/07/25	120,0	120,0	284,0	279,0	2.125,0	2.131,3	253,5	246,8
17/07/25	120,0	120,0	271,6	233,5	3.000,0	3.010,2	230,8	232,0
18/07/25	120,0	120,0	245,5	251,4	3.000,0	2.984,7	213,2	213,9
19/07/25	120,0	120,0	278,8	276,1	3.000,0	2.981,4	217,9	221,1
20/07/25	120,0	120,0	232,5	225,6	3.000,0	2.959,1	211,4	221,0
21/07/25	120,0	120,0	245,1	245,4	3.000,0	2.987,2	221,4	227,6
22/07/25	120,0	120,0	272,9	267,7	3.000,0	2.955,2	204,1	210,3
23/07/25	120,0	120,0	264,9	259,2	3.000,0	2.951,6	212,0	206,5
24/07/25	120,0	120,0	258,2	227,2	3.000,0	2.969,4	194,1	209,9
25/07/25	120,0	120,0	264,8	269,5	2.000,0	2.008,0	201,8	195,4
26/07/25	1.120,0	1.120,0	266,8	265,5	3.000,0	2.957,0	161,3	158,4
27/07/25	120,0	120,0	211,7	221,8	3.000,0	2.971,9	159,8	150,3
28/07/25	120,0	120,0	227,8	171,3	3.000,0	3.046,7	210,4	213,4
29/07/25	3.480,5	3.480,5	248,6	239,1	3.000,0	2.995,1	228,8	237,1
30/07/25	3.520,0	3.520,0	241,3	306,0	3.000,0	2.980,3	223,4	232,4
31/07/25	520,0	520,0	242,7	229,4	3.000,0	2.990,2	245,1	249,6
Total	11.740,5	11.740,5	8.085,2	7.992,2	96.825,0	97.038,3	6.954,7	7.026,3
<p>Volumes Entregues, em atendimento à Portaria ANP Nº 1/2003 – “I. Instalações de Transporte e Serviços Prestados - h) Quantidades programadas e realizadas de gás nos pontos de recepção e entrega”. Propriedade da Transportadora Brasileira Gasoduto Bolívia-Brasil S.A.</p>								

(Mm³)	Entrega							
	Araucária CIC		Araucária UTE		Joinville		Guaramirim	
	Programado	Realizado	Programado	Realizado	Programado	Realizado	Programado	Realizado
01/07/25	1.089,9	690,8	1.966,7	1.978,2	134,3	136,9	511,6	524,5
02/07/25	1.078,5	736,2	2.095,0	2.109,0	148,3	147,1	500,2	511,9
03/07/25	847,1	720,9	2.095,0	2.111,7	145,4	140,5	494,6	497,4
04/07/25	755,7	676,5	2.095,0	2.107,0	133,0	133,3	509,6	512,3
05/07/25	524,7	475,3	55,0	49,0	85,7	74,8	417,4	418,3
06/07/25	495,1	447,4	0,0	0,0	39,4	45,9	376,8	367,7
07/07/25	803,4	665,3	0,0	0,0	150,6	148,6	519,0	504,5
08/07/25	751,8	669,9	0,0	0,0	143,2	143,5	534,0	527,3
09/07/25	648,9	664,3	0,0	0,0	141,5	148,1	501,5	528,1
10/07/25	667,0	661,0	0,0	0,0	144,0	148,2	513,1	509,4
11/07/25	783,1	624,6	0,0	0,0	135,5	143,4	504,1	508,4
12/07/25	657,9	521,7	0,0	0,0	95,1	104,3	412,9	407,4
13/07/25	841,0	468,7	0,0	0,0	67,0	69,1	380,2	364,5
14/07/25	971,0	690,4	0,0	0,0	150,0	151,3	517,9	502,0
15/07/25	987,6	696,5	0,0	0,0	158,1	155,1	519,3	491,3
16/07/25	760,4	700,4	0,0	0,0	146,0	148,7	498,7	501,7
17/07/25	773,8	647,5	0,0	0,0	147,9	150,1	497,1	505,0
18/07/25	735,7	586,1	0,0	0,0	155,7	160,6	526,9	523,6
19/07/25	488,4	458,2	0,0	0,0	80,2	77,0	429,5	414,2
20/07/25	438,5	416,2	0,0	0,0	59,7	54,8	382,1	367,1
21/07/25	650,3	622,8	0,0	0,0	142,5	152,4	511,8	466,5
22/07/25	647,0	629,6	0,0	0,0	157,0	160,4	525,4	525,6
23/07/25	734,6	724,2	0,0	0,0	163,5	164,5	519,6	505,1
24/07/25	997,6	791,1	1.745,0	1.859,8	156,5	158,1	532,7	518,0
25/07/25	1.075,1	764,6	1.995,0	2.109,5	160,6	145,8	510,3	497,2
26/07/25	791,2	693,2	2.119,8	2.090,5	86,1	80,1	375,5	371,1
27/07/25	683,2	562,0	2.125,6	2.095,2	48,8	52,3	367,1	372,1
28/07/25	885,6	802,0	2.120,0	2.116,6	139,0	136,7	497,2	497,3
29/07/25	924,8	911,9	2.120,1	2.096,8	153,0	153,1	484,0	502,1
30/07/25	907,9	977,8	1.700,0	1.734,5	150,3	152,3	497,0	480,3
31/07/25	914,5	979,9	1.600,0	1.649,0	158,0	153,3	505,2	492,5
Total	24.311,2	20.676,8	23.832,2	24.107,0	3.975,9	3.990,3	14.872,4	14.714,5
<p>Volumes Entregues, em atendimento à Portaria ANP Nº 1/2003 – "I. Instalações de Transporte e Serviços Prestados - h) Quantidades programadas e realizadas de gás nos pontos de recepção e entrega". Propriedade da Transportadora Brasileira Gasoduto Bolívia-Brasil S.A.</p>								

(Mm³)	Entrega							
	Gaspar		Brusque		Tijucas		S.P.Alcântara	
	Programado	Realizado	Programado	Realizado	Programado	Realizado	Programado	Realizado
01/07/25	235,4	235,1	37,1	37,5	232,1	236,1	79,2	77,5
02/07/25	220,3	226,1	36,3	36,2	230,1	235,3	79,0	81,6
03/07/25	214,0	230,4	33,7	33,5	231,0	240,1	79,9	80,6
04/07/25	242,5	242,8	33,3	33,8	231,9	245,0	82,8	78,4
05/07/25	139,7	133,5	17,9	16,8	231,4	239,5	66,2	69,4
06/07/25	63,8	78,8	9,7	10,1	228,2	242,4	53,9	54,3
07/07/25	225,5	229,7	31,6	33,5	234,0	247,3	72,1	70,6
08/07/25	233,0	236,0	34,0	34,9	232,5	239,4	71,0	75,5
09/07/25	228,0	232,4	33,5	33,1	231,5	229,7	76,0	79,7
10/07/25	227,0	224,7	32,7	33,4	231,5	215,3	67,2	66,3
11/07/25	225,5	232,9	33,3	33,8	232,2	246,2	72,5	79,7
12/07/25	136,9	138,6	20,7	21,5	232,4	236,0	68,2	71,9
13/07/25	76,8	77,2	6,4	7,5	228,8	225,2	53,0	52,1
14/07/25	212,3	203,3	38,0	41,0	231,7	238,9	68,1	68,6
15/07/25	268,0	274,6	32,9	32,3	232,6	235,4	78,2	78,2
16/07/25	225,0	223,0	32,1	32,3	231,8	229,4	77,9	76,7
17/07/25	240,0	242,7	31,1	31,7	232,5	220,3	75,9	77,1
18/07/25	235,0	234,7	32,0	32,5	233,2	241,3	77,0	81,1
19/07/25	139,5	150,1	23,1	23,4	227,8	240,5	64,0	63,4
20/07/25	72,5	78,3	10,3	11,5	227,9	224,5	49,0	47,4
21/07/25	236,2	247,9	31,9	32,1	230,5	234,6	70,0	73,9
22/07/25	233,0	229,7	32,6	31,6	236,7	233,4	75,6	73,7
23/07/25	230,2	232,3	31,2	31,2	231,7	243,0	74,2	73,8
24/07/25	233,7	241,6	32,1	32,1	232,2	230,8	74,8	75,8
25/07/25	245,7	242,8	34,3	31,4	232,6	221,2	96,4	79,5
26/07/25	133,0	130,3	19,2	20,3	229,7	230,6	61,5	60,0
27/07/25	62,5	72,2	8,3	8,5	228,7	224,6	48,0	46,7
28/07/25	217,0	220,2	32,0	31,2	231,8	203,4	73,6	70,0
29/07/25	229,0	236,5	33,4	33,4	232,5	236,6	72,0	72,1
30/07/25	240,0	244,3	32,5	32,5	227,4	233,2	76,0	80,9
31/07/25	233,3	231,0	34,2	33,2	230,9	237,3	77,0	78,5
Total	6.154,2	6.253,7	881,4	887,9	7.169,7	7.236,6	2.210,1	2.215,2
<p>Volumes Entregues, em atendimento à Portaria ANP Nº 1/2003 – “I. Instalações de Transporte e Serviços Prestados - h) Quantidades programadas e realizadas de gás nos pontos de recepção e entrega”. Propriedade da Transportadora Brasileira Gasoduto Bolívia-Brasil S.A.</p>								

(Mm³)	Entrega							
	Tubarão		Urussanga		N. Veneza		V. do Cedro	
	Programado	Realizado	Programado	Realizado	Programado	Realizado	Programado	Realizado
01/07/25	25,4	31,0	233,9	240,2	279,0	289,3	232,9	235,6
02/07/25	33,7	36,0	239,5	244,0	285,9	287,4	216,5	222,9
03/07/25	26,1	27,6	236,2	246,7	274,7	282,3	223,1	222,7
04/07/25	23,2	21,8	221,4	230,4	286,7	286,0	207,0	198,0
05/07/25	26,2	24,8	214,4	222,7	282,0	294,1	102,3	97,5
06/07/25	12,9	13,9	224,9	234,8	245,0	237,7	57,3	58,0
07/07/25	25,0	22,5	245,0	249,4	302,0	309,0	193,4	185,2
08/07/25	23,3	24,6	244,2	252,7	290,5	301,4	195,8	198,8
09/07/25	28,8	31,0	247,4	249,5	292,0	310,3	201,5	213,3
10/07/25	20,0	19,6	224,8	216,4	310,9	305,7	208,8	204,3
11/07/25	26,0	24,7	229,7	232,8	287,2	301,5	188,3	189,0
12/07/25	20,6	18,9	239,5	242,3	257,1	265,7	103,3	105,7
13/07/25	15,6	15,5	229,9	227,3	276,1	272,7	57,5	60,7
14/07/25	24,4	21,6	249,5	241,6	286,3	291,5	189,4	174,3
15/07/25	20,6	21,8	251,1	240,3	343,1	316,6	254,5	188,3
16/07/25	30,6	28,4	228,0	211,4	295,2	283,3	188,9	191,0
17/07/25	27,0	29,3	221,5	204,6	283,5	298,5	196,6	199,6
18/07/25	31,0	32,1	240,2	238,4	292,9	312,3	207,5	204,4
19/07/25	18,8	17,9	261,9	224,7	261,7	303,4	104,1	101,8
20/07/25	21,1	20,4	254,1	216,1	261,2	297,5	58,2	58,7
21/07/25	22,8	23,9	247,1	230,5	280,4	295,4	184,9	179,8
22/07/25	28,1	27,6	253,3	235,6	281,6	294,9	194,1	202,2
23/07/25	28,8	25,6	238,1	237,0	321,0	317,7	207,1	212,1
24/07/25	20,1	20,9	224,2	226,2	299,2	307,6	216,2	213,3
25/07/25	31,9	26,5	247,1	223,0	308,8	293,4	192,9	182,3
26/07/25	16,0	19,7	233,5	231,9	266,5	285,8	95,8	100,2
27/07/25	20,2	17,4	234,9	229,9	255,1	295,1	60,4	60,3
28/07/25	20,3	19,7	228,4	221,4	301,2	299,8	192,9	189,3
29/07/25	22,9	25,5	236,8	232,1	296,3	295,4	213,0	212,9
30/07/25	22,4	25,1	240,4	246,0	293,0	325,6	209,1	208,5
31/07/25	23,5	23,7	222,1	218,8	316,5	307,1	180,7	175,5
Total	737,2	738,9	7.343,2	7.198,4	8.912,8	9.163,8	5.333,8	5.246,1
<p>Volumes Entregues, em atendimento à Portaria ANP Nº 1/2003 – "I. Instalações de Transporte e Serviços Prestados - h) Quantidades programadas e realizadas de gás nos pontos de recepção e entrega". Propriedade da Transportadora Brasileira Gasoduto Bolívia-Brasil S.A.</p>								

(Mm³)	Entrega										Total Programado
	Igrejinha		Araricá		Cachoeirinha		Canoas		REFAP		
	Programado	Realizado	Programado	Realizado	Programado	Realizado	Programado	Realizado	Programado	Realizado	
01/07/25	8,1	8,1	194,5	201,0	412,1	421,3	857,7	867,2	650,0	665,3	21.131,5
02/07/25	8,8	9,3	186,2	196,5	413,6	422,8	772,1	854,4	650,0	646,1	21.413,6
03/07/25	8,8	8,5	198,2	197,1	422,4	410,0	842,2	777,1	650,0	677,7	22.135,6
04/07/25	8,8	8,8	192,0	194,9	409,1	403,0	771,5	723,3	650,0	643,2	21.661,2
05/07/25	3,4	4,1	183,7	181,5	353,9	359,1	678,7	698,2	714,6	664,5	19.096,6
06/07/25	2,2	2,4	167,5	166,8	344,4	347,8	682,0	671,6	714,6	695,4	16.911,0
07/07/25	7,4	6,9	189,3	186,4	409,3	392,0	738,1	698,6	650,0	625,5	19.756,7
08/07/25	8,8	8,9	190,3	192,9	388,3	395,6	754,5	790,7	600,0	613,2	18.989,6
09/07/25	8,7	8,9	191,4	199,0	405,3	406,8	803,7	798,4	700,0	671,7	17.430,8
10/07/25	8,8	8,8	190,0	188,1	413,7	393,4	774,1	772,1	600,0	535,7	18.832,3
11/07/25	9,1	9,5	188,3	192,7	396,8	390,8	804,0	837,0	550,0	562,4	18.853,1
12/07/25	3,8	4,1	174,7	176,2	336,0	340,0	765,0	780,3	550,0	558,7	17.867,1
13/07/25	2,2	2,4	163,4	160,2	330,1	329,2	682,9	698,1	550,0	538,6	17.330,8
14/07/25	8,1	8,2	182,6	174,5	391,2	372,4	782,8	747,9	550,0	566,8	20.987,4
15/07/25	8,6	8,7	186,8	190,1	126,2	378,4	894,3	781,2	678,3	724,9	21.863,8
16/07/25	8,6	7,8	188,4	188,7	282,6	377,2	735,0	719,0	750,0	717,7	18.278,3
17/07/25	8,6	8,6	191,0	187,1	295,4	385,7	708,7	739,1	700,0	675,6	19.014,6
18/07/25	8,8	9,0	183,9	179,8	324,7	382,4	695,3	723,7	650,0	661,2	19.200,7
19/07/25	4,9	5,5	171,1	167,5	341,0	336,5	747,5	704,9	700,0	675,8	17.906,4
20/07/25	2,6	2,7	159,5	162,5	334,5	340,9	728,4	742,3	650,0	622,6	16.937,8
21/07/25	8,0	8,4	183,3	181,6	399,6	407,0	757,3	755,1	600,0	727,9	18.480,1
22/07/25	8,8	9,0	181,9	190,6	403,3	402,4	744,0	710,8	713,8	728,5	18.856,7
23/07/25	9,5	9,5	211,3	210,6	412,7	416,9	769,6	776,0	650,0	655,8	19.117,1
24/07/25	8,8	8,8	217,7	221,3	420,9	418,4	856,7	864,9	700,0	710,6	20.979,3
25/07/25	8,9	8,3	224,3	217,9	247,7	397,8	748,2	670,1	700,0	664,4	20.412,5
26/07/25	3,9	4,0	204,5	199,3	353,6	361,3	661,4	606,6	650,0	665,0	21.239,4
27/07/25	2,4	2,3	194,8	200,5	329,8	329,1	623,0	595,8	700,0	715,3	19.082,8
28/07/25	8,9	7,9	224,3	220,6	247,7	409,7	733,5	700,1	750,0	680,6	20.929,5
29/07/25	8,8	8,6	225,2	222,7	191,5	419,7	769,4	758,0	700,0	619,9	24.994,6
30/07/25	8,6	8,4	220,8	226,0	182,4	422,2	784,4	797,8	600,0	600,7	24.398,4
31/07/25	8,7	9,0	221,4	222,9	205,0	409,7	801,3	744,2	650,0	630,9	21.179,5
Total	224,4	225,3	5.982,4	5.998,0	10.524,7	11.979,5	23.467,4	23.104,6	20.321,2	20.142,2	615.269,0
<p>Volumes Entregues, em atendimento à Portaria ANP Nº 1/2003 – "I. Instalações de Transporte e Serviços Prestados - h) Quantidades programadas e realizadas de gás nos pontos de recepção e Transportadora Brasileira Gasoduto Bolívia-Brasil S.A.</p>											

julho-25	
(Mm³)	Total Realizado
01/07/25	21.066,8
02/07/25	21.486,6
03/07/25	21.896,0
04/07/25	21.620,6
05/07/25	18.860,1
06/07/25	17.083,2
07/07/25	19.602,2
08/07/25	19.228,6
09/07/25	17.626,1
10/07/25	18.876,4
11/07/25	18.815,2
12/07/25	17.848,8
13/07/25	16.879,8
14/07/25	20.399,9
15/07/25	21.507,8
16/07/25	18.294,5
17/07/25	19.167,7
18/07/25	19.084,2
19/07/25	17.783,2
20/07/25	16.626,9
21/07/25	18.224,1
22/07/25	18.575,2
23/07/25	19.003,8
24/07/25	20.785,2
25/07/25	20.083,8
26/07/25	20.798,5
27/07/25	18.859,3
28/07/25	20.755,0
29/07/25	25.003,7
30/07/25	25.011,5
31/07/25	21.575,5
Total	612.430,2
	ntrega". Propriedade da