




junho-25			Volumes Entregues					
(Mm³)	Entrega							
	Corumbá		Campo Grande		Três Lagoas / UFN III		Três Lagoas / UTE	
	Programado	Realizado	Programado	Realizado	Programado	Realizado	Programado	Realizado
01/06/25	0,0	0,0	70,0	69,0	0,0	0,0	361,0	487,6
02/06/25	0,0	0,0	74,5	78,1	0,0	0,0	487,0	520,5
03/06/25	0,0	0,0	51,9	59,2	0,0	0,0	404,3	400,3
04/06/25	0,0	0,0	63,9	67,5	0,0	0,0	454,1	448,6
05/06/25	0,0	0,0	64,7	60,6	0,0	0,0	447,4	858,0
06/06/25	0,0	0,0	57,1	62,2	0,0	0,0	450,3	461,4
07/06/25	0,0	0,0	46,7	45,4	0,0	0,0	460,0	460,2
08/06/25	0,0	0,0	52,7	54,4	0,0	0,0	465,1	465,0
09/06/25	0,0	0,0	69,0	74,3	0,0	0,0	430,0	450,4
10/06/25	0,0	0,0	76,1	77,9	0,0	0,0	420,0	414,4
11/06/25	0,0	0,0	82,4	79,0	0,0	0,0	413,0	545,9
12/06/25	0,0	0,0	75,7	81,3	0,0	0,0	439,4	442,1
13/06/25	0,0	0,0	71,5	75,2	0,0	0,0	481,9	475,8
14/06/25	0,0	0,0	77,3	78,1	0,0	0,0	417,3	427,4
15/06/25	0,0	0,0	71,9	68,7	0,0	0,0	406,0	384,4
16/06/25	0,0	0,0	85,5	77,4	0,0	0,0	372,6	392,9
17/06/25	0,0	0,0	57,7	56,7	0,0	0,0	352,9	357,1
18/06/25	0,0	0,0	58,5	57,1	0,0	0,0	382,6	404,0
19/06/25	0,0	0,0	63,2	56,4	0,0	0,0	381,2	375,4
20/06/25	0,0	0,0	63,0	63,5	0,0	0,0	367,3	360,3
21/06/25	0,0	0,0	48,2	47,8	0,0	0,0	372,4	372,7
22/06/25	0,0	0,0	57,0	51,8	0,0	0,0	382,6	383,6
23/06/25	0,0	0,0	71,7	76,7	0,0	0,0	413,3	410,2
24/06/25	0,0	0,0	78,5	80,8	0,0	0,0	426,9	390,4
25/06/25	0,0	0,0	88,5	99,2	0,0	0,0	418,0	440,2
26/06/25	0,0	0,0	88,2	86,9	0,0	0,0	532,7	508,2
27/06/25	0,0	0,0	69,6	68,6	0,0	0,0	410,0	424,8
28/06/25	0,0	0,0	56,8	55,3	0,0	0,0	429,9	425,9
29/06/25	0,0	0,0	52,6	46,8	0,0	0,0	339,8	365,3
30/06/25	0,0	0,0	52,3	62,1	0,0	0,0	366,6	368,4
Total	0,0	0,0	1.996,5	2.018,1	0,0	0,0	12.485,6	13.221,5
<p>Volumes Entregues, em atendimento à Portaria ANP Nº 1/2003 – "I. Instalações de Transporte e Serviços Prestados - h) Quantidades programadas e realizadas de gás nos pontos de recepção e entrega". Propriedade da Transportadora Brasileira Gasoduto Bolívia-Brasil S.A.</p>								


(Mm³)	Entrega							
	Valparaíso		Bilac		Guaíçara		Iacanga	
	Programado	Realizado	Programado	Realizado	Programado	Realizado	Programado	Realizado
01/06/25	0,3	0,0	65,4	30,9	54,5	48,4	126,7	146,9
02/06/25	0,3	0,0	33,5	38,3	60,8	57,2	135,0	128,2
03/06/25	0,3	0,0	41,0	39,1	70,4	66,8	140,1	142,4
04/06/25	0,3	0,0	42,1	33,8	81,4	75,5	152,9	139,3
05/06/25	0,3	0,0	40,8	38,2	77,7	75,0	194,4	190,5
06/06/25	0,3	0,4	36,4	38,0	82,6	75,2	166,5	179,3
07/06/25	0,3	0,1	37,2	33,7	65,4	54,1	130,6	126,6
08/06/25	0,3	0,1	34,0	23,7	54,7	41,3	132,7	152,7
09/06/25	0,3	3,7	33,3	30,8	56,1	51,6	195,2	190,5
10/06/25	0,3	0,0	42,5	40,0	69,4	63,9	172,7	168,3
11/06/25	0,3	0,0	52,0	47,6	70,7	64,0	323,4	308,3
12/06/25	0,3	0,0	42,0	42,3	70,9	65,5	142,5	149,3
13/06/25	0,2	0,5	43,3	45,0	76,2	58,8	184,0	124,6
14/06/25	0,2	1,0	44,5	42,5	59,5	50,0	138,5	123,8
15/06/25	0,3	0,0	39,1	31,3	53,2	36,8	130,6	134,5
16/06/25	0,3	0,5	33,0	34,6	55,7	56,0	173,7	152,9
17/06/25	0,3	0,0	51,3	44,7	67,1	63,5	169,8	203,1
18/06/25	0,3	0,0	43,9	42,1	69,3	53,7	212,0	193,7
19/06/25	0,3	0,0	49,6	41,2	74,9	33,4	212,2	246,1
20/06/25	0,3	0,5	36,6	28,8	73,0	48,6	159,4	142,8
21/06/25	0,3	0,0	40,0	30,9	56,2	49,3	149,9	181,7
22/06/25	0,2	0,0	39,5	38,8	52,3	39,0	168,7	188,2
23/06/25	0,3	0,3	32,2	27,9	54,9	57,9	170,7	167,6
24/06/25	0,3	1,1	35,7	32,2	83,0	79,0	135,1	133,4
25/06/25	15,3	15,8	46,7	50,3	73,3	69,5	130,6	121,7
26/06/25	0,3	5,5	52,6	49,2	65,4	62,8	130,6	122,4
27/06/25	3,0	4,3	49,2	43,6	70,9	69,0	130,6	113,1
28/06/25	0,3	0,0	45,2	42,3	57,7	53,7	130,6	129,8
29/06/25	0,3	0,0	31,2	23,6	51,3	40,6	130,6	140,0
30/06/25	0,3	0,0	40,7	46,2	55,6	60,7	194,4	203,8
Total	26,4	33,6	1.254,8	1.131,9	1.964,2	1.721,0	4.864,8	4.845,5
Volumes Entregues, em atendimento à Portaria ANP Nº 1/2003 – "I. Instalações de Transporte e Serviços Prestados - h) Quantidades programadas e realizadas de gás nos pontos de recepção e entrega". Propriedade da Transportadora Brasileira Gasoduto Bolívia-Brasil S.A.								

junho-25			Volumes Entregues					
(Mm³)	Entrega							
	Ibitinga		Boa Esperança do Sul		São Carlos		Rio Claro	
	Programado	Realizado	Programado	Realizado	Programado	Realizado	Programado	Realizado
01/06/25	9,5	10,0	137,0	122,9	231,7	248,8	1.466,8	1.424,1
02/06/25	32,0	13,9	162,3	119,4	370,6	270,0	1.571,9	1.463,6
03/06/25	32,0	12,8	203,3	194,8	361,8	262,3	1.510,0	1.457,8
04/06/25	32,0	13,0	193,0	199,7	360,0	264,3	1.571,2	1.456,7
05/06/25	32,0	12,2	189,3	189,9	353,4	258,7	1.515,6	1.468,0
06/06/25	32,0	11,9	186,1	179,1	366,8	263,4	1.498,6	1.459,9
07/06/25	32,0	10,5	177,2	150,0	352,2	250,8	1.579,9	1.497,3
08/06/25	32,0	9,9	132,4	137,2	329,4	225,7	1.513,2	1.465,1
09/06/25	32,0	12,5	147,1	135,6	361,0	261,5	1.491,6	1.485,7
10/06/25	32,0	11,5	187,8	184,3	365,6	270,3	1.555,2	1.489,5
11/06/25	32,0	12,4	182,4	184,5	382,8	280,9	1.617,9	1.497,3
12/06/25	32,0	11,2	199,4	216,8	378,9	275,1	1.503,8	1.485,1
13/06/25	45,0	12,9	203,1	252,6	371,6	274,0	1.523,7	1.502,7
14/06/25	46,6	11,0	194,6	242,6	358,4	263,9	1.524,3	1.485,8
15/06/25	32,0	10,8	165,9	151,4	335,5	227,6	1.473,0	1.450,2
16/06/25	32,0	12,3	174,4	131,9	352,9	250,8	1.466,6	1.440,8
17/06/25	32,0	12,5	235,3	188,6	356,8	256,9	1.578,3	1.460,0
18/06/25	32,0	13,3	203,7	203,0	357,3	254,0	1.517,5	1.440,3
19/06/25	32,9	19,3	194,4	200,6	357,6	236,7	1.552,9	1.458,6
20/06/25	43,7	40,0	193,5	205,9	373,1	263,9	1.579,4	1.463,6
21/06/25	54,6	56,2	199,7	182,5	361,0	253,4	1.540,9	1.455,5
22/06/25	54,6	59,0	173,1	160,8	337,2	230,3	1.502,8	1.436,5
23/06/25	32,0	14,2	152,1	139,7	366,7	265,9	1.518,4	1.411,8
24/06/25	55,0	52,5	185,8	187,2	376,8	272,0	1.443,4	1.439,3
25/06/25	44,5	42,2	229,5	234,5	384,2	278,9	1.553,2	1.473,2
26/06/25	57,1	58,1	235,9	223,3	376,8	272,6	1.512,2	1.481,4
27/06/25	59,3	59,8	235,5	244,0	364,3	269,8	1.651,0	1.463,5
28/06/25	53,6	55,6	154,3	149,3	366,4	263,8	1.533,0	1.465,3
29/06/25	32,0	12,2	132,5	130,1	345,2	246,6	1.489,2	1.473,2
30/06/25	33,8	35,3	149,0	114,6	358,3	255,9	1.417,2	1.423,5
Total	1.134,3	719,1	5.509,6	5.357,1	10.714,0	7.768,7	45.772,6	43.874,9
<p>Volumes Entregues, em atendimento à Portaria ANP Nº 1/2003 – "I. Instalações de Transporte e Serviços Prestados - h) Quantidades programadas e realizadas de gás nos pontos de recepção e entrega". Propriedade da Transportadora Brasileira Gasoduto Bolívia-Brasil S.A.</p>								


junho-25			Volumes Entregues					
(Mm³)	Entrega							
	Limeira		Americana		Jaguariúna		Itatiba	
	Programado	Realizado	Programado	Realizado	Programado	Realizado	Programado	Realizado
01/06/25	1.194,2	1.070,5	99,2	126,6	721,3	742,8	1.178,5	471,9
02/06/25	1.375,7	1.153,3	120,4	229,9	773,2	821,4	547,0	583,5
03/06/25	1.346,3	1.129,3	130,0	371,4	860,0	851,0	612,0	601,9
04/06/25	1.304,2	1.140,8	232,2	328,1	786,7	842,1	632,0	619,8
05/06/25	1.259,3	1.159,9	238,0	302,4	820,0	836,3	632,0	601,8
06/06/25	1.437,2	1.112,9	220,0	401,2	725,0	829,5	622,0	581,9
07/06/25	1.368,0	1.177,8	205,0	309,7	755,0	776,3	568,5	528,6
08/06/25	1.308,4	1.161,6	138,1	215,9	670,0	749,4	459,5	447,7
09/06/25	1.301,1	1.163,3	109,3	252,6	830,0	867,3	572,0	554,9
10/06/25	1.296,8	1.158,3	150,0	405,6	880,0	882,2	632,0	598,5
11/06/25	1.251,9	1.138,1	303,3	416,5	864,9	841,5	647,1	604,9
12/06/25	1.325,8	1.159,2	295,3	390,2	865,0	849,1	632,0	606,5
13/06/25	1.262,8	1.167,5	209,0	372,6	861,7	916,0	576,7	610,2
14/06/25	1.302,7	1.143,7	206,0	290,7	875,0	829,9	578,5	538,6
15/06/25	1.302,0	1.117,9	172,0	232,7	830,0	776,2	523,5	463,3
16/06/25	1.222,6	1.162,5	177,4	263,6	810,0	793,2	607,0	565,0
17/06/25	1.369,9	1.198,6	183,4	297,4	815,0	818,2	622,0	579,3
18/06/25	1.300,5	1.127,1	180,0	370,6	830,0	818,8	607,0	583,6
19/06/25	1.286,3	1.081,5	230,5	349,4	845,0	818,3	590,0	556,4
20/06/25	1.216,6	1.088,1	209,9	303,4	785,0	781,8	587,0	546,5
21/06/25	1.320,0	1.104,0	197,0	280,1	770,0	749,5	509,1	477,7
22/06/25	1.219,1	1.117,2	120,4	147,6	770,0	720,3	478,5	436,5
23/06/25	1.254,5	1.124,4	130,0	234,7	790,0	806,6	592,0	541,0
24/06/25	1.292,8	1.142,6	141,7	359,4	850,0	834,9	592,0	578,0
25/06/25	1.402,5	1.130,4	192,7	383,1	840,0	864,0	621,0	588,9
26/06/25	1.340,3	1.133,2	220,0	394,3	820,0	782,0	622,0	581,7
27/06/25	1.273,1	1.142,2	210,0	336,3	800,0	814,9	612,0	577,9
28/06/25	1.252,6	1.119,5	242,0	335,8	785,0	775,7	570,0	538,7
29/06/25	1.316,1	1.123,7	138,8	192,0	720,0	703,4	478,5	474,0
30/06/25	1.279,7	1.082,2	101,0	191,6	795,0	758,2	582,0	579,2
Total	38.983,0	34.031,6	5.502,7	9.085,5	24.142,7	24.250,8	18.083,5	16.618,2
<p>Volumes Entregues, em atendimento à Portaria ANP Nº 1/2003 – "I. Instalações de Transporte e Serviços Prestados - h) Quantidades programadas e realizadas de gás nos pontos de recepção e entrega". Propriedade da Transportadora Brasileira Gasoduto Bolívia-Brasil S.A.</p>								

(Mm³)	Entrega									
	Guararema		Sumaré		Campinas		Indaiatuba		Itirapina	
	Programado	Realizado	Programado	Realizado	Programado	Realizado	Programado	Realizado	Programado	Realizado
01/06/25	135,8	409,5	169,9	164,1	0,0	0,0	15,0	16,1	0,7	0,5
02/06/25	172,1	392,6	260,0	279,3	75,0	90,2	42,0	41,2	20,4	21,7
03/06/25	210,1	435,7	315,6	302,3	130,0	134,0	45,0	46,3	25,0	27,2
04/06/25	203,1	463,1	299,9	322,3	130,0	141,7	45,0	44,9	27,0	27,8
05/06/25	181,1	341,1	315,7	319,7	130,0	130,0	49,0	44,7	26,0	24,4
06/06/25	177,1	293,5	306,6	321,8	120,0	88,7	45,0	42,4	27,0	29,1
07/06/25	163,4	341,9	299,5	285,0	35,4	18,3	26,9	24,8	20,3	16,5
08/06/25	142,2	257,5	183,1	214,6	7,1	0,3	15,5	12,5	1,1	1,1
09/06/25	190,1	310,2	244,0	303,2	119,0	122,3	38,0	40,5	23,0	20,3
10/06/25	305,1	306,0	320,6	320,0	160,0	156,3	38,0	42,5	25,0	26,7
11/06/25	180,5	390,8	324,2	319,0	184,0	175,5	42,0	48,1	30,0	33,6
12/06/25	192,4	355,9	319,7	314,8	185,0	190,3	48,0	48,8	30,0	31,8
13/06/25	166,4	326,7	276,7	297,6	131,0	175,6	34,0	45,7	24,4	32,9
14/06/25	318,9	295,9	241,9	223,1	92,0	81,3	26,5	28,4	15,0	15,2
15/06/25	163,9	258,3	203,5	205,8	35,4	2,7	12,5	14,7	1,1	0,6
16/06/25	309,1	356,1	303,6	310,5	150,0	140,3	40,0	47,5	21,0	21,9
17/06/25	210,5	453,8	348,3	336,9	162,0	133,2	45,0	42,0	22,0	28,6
18/06/25	162,6	446,8	315,2	326,8	135,0	142,7	44,0	43,2	21,5	23,5
19/06/25	172,7	414,9	285,3	280,0	96,3	70,1	31,2	31,8	15,4	9,2
20/06/25	159,9	461,6	269,9	275,1	70,0	51,9	27,0	28,7	11,0	11,0
21/06/25	197,8	404,5	219,7	207,0	46,0	0,0	28,0	20,4	14,0	9,9
22/06/25	154,2	365,0	143,1	137,6	0,0	0,0	14,0	12,7	0,0	0,0
23/06/25	204,0	319,4	245,0	254,1	150,0	108,9	44,0	40,9	24,1	10,2
24/06/25	322,1	400,7	258,6	276,4	118,0	138,6	44,0	48,4	18,7	14,6
25/06/25	322,1	331,6	274,1	288,0	180,0	152,0	48,0	56,2	18,0	13,3
26/06/25	193,8	367,9	290,3	285,8	156,0	136,7	52,0	50,7	15,0	17,3
27/06/25	195,2	445,8	282,9	291,8	127,5	107,5	48,0	47,6	15,5	13,6
28/06/25	243,8	426,3	260,2	247,6	89,3	38,1	30,0	27,6	21,0	12,9
29/06/25	181,4	323,9	190,3	205,1	31,9	1,0	13,0	14,7	9,1	0,1
30/06/25	189,4	362,9	245,1	283,1	120,0	135,3	44,0	47,2	19,2	9,4
Total	6.120,9	11.059,9	8.011,9	8.198,8	3.166,0	2.863,5	1.074,6	1.101,1	541,5	504,8
Volumes Entregues, em atendimento à Portaria ANP Nº 1/2003 – “I. Instalações de Transporte e Serviços Prestados - h) Quantidades programadas e realizadas de gás nos pontos de recepção e entrega”. Propriedade da Transportadora Brasileira Gasoduto Bolívia-Brasil S.A.										

(Mm³)	Entrega									
	Itu		Porto Feliz		Araçoiaba		Itapetininga		GEMINI	
	Programado	Realizado	Programado	Realizado	Programado	Realizado	Programado	Realizado	Programado	Realizado
01/06/25	344,0	352,2	205,3	216,6	136,7	150,3	4,7	4,0	316,0	343,6
02/06/25	349,8	363,8	310,7	314,1	155,9	153,9	6,4	6,9	340,0	341,4
03/06/25	356,5	357,1	326,3	308,2	156,2	148,7	8,1	8,7	320,0	290,3
04/06/25	376,4	374,9	318,4	317,3	150,7	157,8	8,9	7,2	300,0	287,7
05/06/25	353,2	364,5	311,0	333,9	151,5	153,1	7,3	6,9	320,0	296,5
06/06/25	365,6	369,4	338,5	347,3	152,1	149,5	5,8	5,1	340,0	328,3
07/06/25	354,0	360,2	279,4	316,7	136,5	156,2	2,8	0,7	360,0	373,0
08/06/25	280,2	243,4	480,0	351,7	132,0	143,2	2,3	0,5	370,0	384,5
09/06/25	390,5	395,0	330,5	384,0	152,2	173,7	4,5	5,0	157,0	155,8
10/06/25	408,4	382,8	403,9	440,5	155,4	157,0	6,6	9,0	111,2	0,1
11/06/25	348,4	347,1	452,9	449,2	152,1	157,9	4,8	4,7	0,0	0,0
12/06/25	329,7	326,2	403,9	399,2	156,5	155,9	6,9	6,0	106,3	1,7
13/06/25	409,0	323,5	279,0	452,4	157,0	153,0	4,0	5,3	340,0	215,5
14/06/25	289,8	278,0	397,6	411,8	149,6	145,8	3,9	2,4	340,0	327,0
15/06/25	280,2	259,4	342,3	368,0	137,9	141,9	0,1	0,0	340,0	325,8
16/06/25	297,8	274,6	436,8	439,1	151,7	152,9	3,4	5,1	340,0	322,4
17/06/25	302,8	333,3	443,2	574,5	148,6	151,6	7,5	6,9	340,0	327,6
18/06/25	364,7	306,7	665,3	534,9	148,6	150,6	5,8	7,0	340,0	348,5
19/06/25	294,6	271,4	449,2	464,6	153,4	151,8	5,3	4,1	355,0	382,0
20/06/25	300,3	261,8	409,4	416,0	148,8	145,9	5,4	3,8	365,0	387,1
21/06/25	289,8	243,7	370,8	361,0	139,4	144,2	3,9	1,9	350,0	358,8
22/06/25	280,2	226,9	314,0	341,5	140,5	144,3	2,0	2,6	350,0	356,6
23/06/25	297,8	268,6	433,1	446,1	151,5	149,6	6,2	5,9	130,0	131,6
24/06/25	302,8	281,2	475,7	463,1	152,0	157,8	8,8	8,0	141,7	0,0
25/06/25	302,8	281,0	470,7	506,3	149,9	154,4	7,2	8,4	141,7	0,0
26/06/25	302,8	232,1	458,7	433,0	149,9	151,9	5,7	4,3	0,0	0,2
27/06/25	302,8	221,2	362,1	386,4	147,2	149,6	5,9	6,4	260,0	249,0
28/06/25	289,8	232,8	396,7	427,1	141,4	149,0	5,3	4,6	307,2	370,3
29/06/25	280,2	210,6	359,2	363,0	142,7	144,7	0,1	0,1	375,0	380,7
30/06/25	297,8	255,0	433,5	436,5	145,3	150,0	2,5	3,0	375,0	370,4
Total	9.742,7	8.998,3	11.658,1	12.004,2	4.443,1	4.546,2	152,3	144,5	8.231,0	7.656,6
Volumes Entregues, em atendimento à Portaria ANP Nº 1/2003 – “I. Instalações de Transporte e Serviços Prestados - h) Quantidades programadas e realizadas de gás nos pontos de recepção e entrega”. Propriedade da Transportadora Brasileira Gasoduto Bolívia-Brasil S.A.										


junho-25			Volumes Entregues			
(Mm³)	Entrega					
	REPAR		REPLAN		Canoas UTE	
	Programado	Realizado	Programado	Realizado	Programado	Realizado
01/06/25	950,0	994,8	2.300,0	2.232,0	0,0	0,0
02/06/25	1.100,0	1.098,9	2.250,0	2.204,3	0,0	0,0
03/06/25	1.140,0	1.156,4	2.410,0	2.378,4	0,0	0,0
04/06/25	1.141,7	1.164,7	2.358,3	2.341,0	0,0	0,0
05/06/25	1.250,0	1.227,8	2.300,0	2.310,4	0,0	0,0
06/06/25	1.183,3	1.213,5	2.283,3	2.251,5	0,0	0,0
07/06/25	1.200,0	1.229,8	2.341,7	2.188,8	0,0	0,0
08/06/25	1.100,0	1.184,8	2.300,0	2.197,6	0,0	0,0
09/06/25	1.110,0	1.124,2	2.300,0	2.237,8	0,0	0,0
10/06/25	1.200,0	1.099,6	2.300,0	2.243,8	0,0	0,0
11/06/25	1.100,0	1.162,8	2.400,0	2.334,3	0,0	0,0
12/06/25	1.141,7	1.090,2	2.313,4	2.263,8	0,0	0,0
13/06/25	1.100,0	1.060,8	2.450,0	2.196,4	0,0	0,0
14/06/25	1.100,0	1.073,5	2.250,0	2.180,0	0,0	0,0
15/06/25	1.100,0	1.125,5	2.200,0	2.154,3	0,0	0,0
16/06/25	1.200,0	1.211,0	2.200,0	2.135,9	0,0	0,0
17/06/25	1.200,0	1.077,0	2.200,0	2.133,7	0,0	0,0
18/06/25	1.050,0	1.015,4	2.200,0	2.117,0	0,0	0,0
19/06/25	1.150,0	1.081,1	2.300,0	2.240,2	0,0	0,0
20/06/25	1.150,0	1.099,4	2.350,0	2.204,0	0,0	0,0
21/06/25	1.100,0	1.047,4	2.200,0	2.068,1	0,0	0,0
22/06/25	1.000,0	1.040,4	2.229,2	2.122,0	0,0	0,0
23/06/25	1.000,0	1.015,2	2.250,0	2.193,7	0,0	0,0
24/06/25	1.050,0	1.122,7	2.350,0	2.285,3	0,0	0,0
25/06/25	1.050,0	1.003,3	2.350,0	2.244,6	0,0	0,0
26/06/25	1.000,0	902,5	2.300,0	2.170,4	0,0	0,0
27/06/25	950,0	951,0	2.250,0	2.105,6	0,0	0,0
28/06/25	1.006,3	953,3	2.250,0	2.120,0	0,0	0,0
29/06/25	1.041,7	951,1	2.250,0	2.118,1	0,0	0,0
30/06/25	1.000,0	1.017,8	2.249,6	2.140,7	0,0	1,5
Total	32.864,6	32.495,9	68.685,5	66.113,8	0,0	1,5
<p>Volumes Entregues, em atendimento à Portaria ANP Nº 1/2003 – "I. Instalações de Transporte e Serviços Prestados - h) Quantidades programadas e realizadas de gás nos pontos de recepção e entrega". Propriedade da Transportadora Brasileira Gasoduto Bolívia-Brasil S.A.</p>						

(Mm³)	Entrega							
	EMED GASCAR (EMR Replan)		EMED GASPAJ (EMR Jacutinga)		EMED GUARAREMA (EMR Guararema)		Campo Largo	
	Programado	Realizado	Programado	Realizado	Programado	Realizado	Programado	Realizado
01/06/25	358,1	358,1	376,3	337,2	1.416,7	1.509,0	221,6	203,0
02/06/25	320,0	320,0	355,8	306,6	1.416,7	1.448,4	231,0	241,4
03/06/25	0,0	0,0	380,6	277,5	3.000,0	2.968,9	255,4	261,9
04/06/25	619,5	619,5	212,5	218,5	3.000,0	3.048,3	248,4	265,9
05/06/25	949,0	949,0	212,5	276,3	3.000,0	3.068,3	245,1	256,6
06/06/25	614,9	614,9	267,1	267,5	3.000,0	2.995,8	260,7	257,4
07/06/25	345,0	345,0	231,5	242,8	3.000,0	3.074,2	243,2	249,8
08/06/25	25,0	25,0	233,5	261,0	3.000,0	3.041,1	208,6	221,7
09/06/25	425,0	425,0	275,6	276,2	3.000,0	3.022,2	264,7	262,1
10/06/25	945,0	945,0	305,6	308,8	3.000,0	2.995,7	260,5	277,9
11/06/25	821,9	821,9	295,6	258,4	3.000,0	3.001,2	254,8	252,7
12/06/25	335,0	335,0	287,2	296,7	4.500,0	4.514,3	275,3	273,0
13/06/25	287,5	287,5	279,0	214,3	4.500,0	4.546,4	207,9	274,8
14/06/25	287,5	287,5	253,7	180,2	4.000,0	3.958,9	252,4	253,6
15/06/25	275,0	275,0	241,2	276,9	2.125,0	2.104,2	215,7	229,3
16/06/25	25,0	25,0	276,5	281,5	3.000,0	3.004,0	249,8	238,5
17/06/25	255,0	255,0	242,7	248,0	3.200,0	3.219,7	257,3	237,9
18/06/25	437,5	437,5	256,7	264,9	3.875,0	3.788,5	247,0	240,8
19/06/25	487,5	487,5	292,7	201,0	5.000,0	4.986,7	235,7	240,8
20/06/25	477,5	477,5	290,8	298,2	5.000,0	4.998,8	240,0	240,3
21/06/25	487,5	487,5	261,1	264,6	4.000,0	4.020,8	214,0	231,2
22/06/25	425,0	425,0	252,5	257,4	3.500,0	3.559,8	215,7	200,0
23/06/25	425,0	425,0	230,3	270,8	5.000,0	4.948,2	226,9	247,3
24/06/25	25,0	25,0	262,5	245,9	3.541,7	3.041,0	242,4	246,0
25/06/25	80,0	80,0	314,2	292,2	3.000,0	3.041,1	230,9	235,6
26/06/25	25,0	25,0	260,1	262,9	3.600,0	3.630,4	245,3	258,9
27/06/25	25,0	25,0	263,5	269,2	3.000,0	3.032,9	241,3	230,0
28/06/25	410,0	410,0	251,4	263,1	2.479,2	2.518,1	214,6	212,6
29/06/25	297,7	297,7	239,2	302,9	1.000,0	1.031,6	219,9	226,7
30/06/25	25,0	25,0	230,9	305,3	2.000,0	2.039,0	249,9	248,0
Total	10.516,2	10.516,2	8.132,8	8.027,0	96.154,2	96.157,8	7.176,1	7.315,6
<p>Volumes Entregues, em atendimento à Portaria ANP Nº 1/2003 – “I. Instalações de Transporte e Serviços Prestados - h) Quantidades programadas e realizadas de gás nos pontos de recepção e entrega”. Propriedade da Transportadora Brasileira Gasoduto Bolívia-Brasil S.A.</p>								

junho-25			Volumes Entregues					
(Mm³)	Entrega							
	Araucária CIC		Araucária UTE		Joinville		Guaramirim	
	Programado	Realizado	Programado	Realizado	Programado	Realizado	Programado	Realizado
01/06/25	387,2	440,8	0,0	0,0	50,0	52,8	319,5	372,0
02/06/25	610,2	636,0	0,0	0,0	138,4	135,3	471,3	479,3
03/06/25	637,5	647,6	0,0	0,0	139,2	145,5	492,1	496,0
04/06/25	638,2	654,6	0,0	0,0	150,7	146,2	516,0	510,7
05/06/25	640,6	661,1	0,0	0,0	147,7	148,2	500,9	516,3
06/06/25	669,9	659,0	0,0	0,0	147,3	151,0	487,3	492,1
07/06/25	515,8	530,8	0,0	0,0	85,7	79,8	395,8	407,0
08/06/25	419,5	436,2	0,0	0,0	56,8	57,0	377,6	383,0
09/06/25	627,4	651,6	0,0	0,0	148,2	150,0	481,3	481,1
10/06/25	682,4	670,7	0,0	0,0	159,3	158,7	506,8	539,1
11/06/25	701,6	701,5	0,0	0,0	171,6	171,3	527,3	530,6
12/06/25	824,1	707,9	0,0	0,0	162,3	161,1	547,7	557,7
13/06/25	479,0	674,7	0,0	0,0	152,5	164,2	459,0	530,1
14/06/25	467,2	506,2	0,0	0,0	106,8	106,0	419,0	436,0
15/06/25	429,2	460,7	0,0	0,0	66,8	67,0	369,6	377,1
16/06/25	794,7	659,1	0,0	0,0	154,9	151,3	505,6	494,9
17/06/25	795,0	669,9	0,0	0,0	151,4	153,1	515,2	513,0
18/06/25	780,0	659,2	0,0	0,0	162,5	158,3	502,1	503,4
19/06/25	617,5	565,5	0,0	0,0	92,5	112,5	463,9	462,4
20/06/25	650,9	630,1	0,0	0,0	102,3	103,0	454,3	450,5
21/06/25	594,5	584,7	0,0	0,0	57,1	59,8	405,3	387,0
22/06/25	587,3	570,9	0,0	0,0	56,5	55,9	282,4	370,3
23/06/25	608,7	782,4	1.700,0	1.849,0	145,4	151,6	463,1	473,0
24/06/25	896,8	871,0	2.050,0	2.106,5	164,2	163,9	466,6	451,0
25/06/25	691,0	753,9	2.085,0	2.104,9	170,1	173,3	486,5	506,8
26/06/25	560,5	597,0	2.100,0	2.101,9	164,5	162,0	483,3	485,8
27/06/25	564,6	569,2	2.100,0	2.106,8	158,4	160,4	524,5	545,1
28/06/25	477,5	484,8	2.100,0	2.099,5	85,8	81,4	440,1	452,8
29/06/25	350,2	381,2	450,0	433,3	53,6	52,3	380,0	350,8
30/06/25	521,5	538,8	1.909,2	1.905,4	135,1	131,8	499,8	496,7
Total	18.220,5	18.357,3	14.494,2	14.707,4	3.737,5	3.764,9	13.744,0	14.051,6
<p>Volumes Entregues, em atendimento à Portaria ANP Nº 1/2003 – "I. Instalações de Transporte e Serviços Prestados - h) Quantidades programadas e realizadas de gás nos pontos de recepção e entrega". Propriedade da Transportadora Brasileira Gasoduto Bolívia-Brasil S.A.</p>								

(Mm³)	Entrega							
	Gaspar		Brusque		Tijucas		S.P.Alcântara	
	Programado	Realizado	Programado	Realizado	Programado	Realizado	Programado	Realizado
01/06/25	79,0	77,3	7,3	7,8	225,4	239,1	49,9	46,4
02/06/25	198,6	203,6	30,3	32,2	226,6	232,6	72,0	72,9
03/06/25	222,0	217,5	33,7	33,3	229,5	233,6	79,8	78,8
04/06/25	228,5	230,7	34,0	34,7	231,3	241,8	80,6	78,2
05/06/25	220,4	234,3	32,6	32,5	230,3	230,0	76,4	76,2
06/06/25	209,4	218,3	31,4	32,4	228,7	229,3	81,8	82,8
07/06/25	129,2	132,1	17,9	16,8	228,7	243,4	67,8	70,9
08/06/25	70,0	76,1	8,6	8,9	222,0	221,0	54,6	51,6
09/06/25	210,1	212,9	33,0	32,5	231,6	238,1	68,0	72,4
10/06/25	230,9	231,9	34,5	35,3	233,4	249,2	74,9	75,2
11/06/25	241,9	239,4	32,4	33,8	230,4	237,9	80,3	79,4
12/06/25	238,1	237,3	37,3	35,6	235,0	242,3	80,0	81,3
13/06/25	248,6	242,4	32,3	32,9	230,7	238,1	103,5	78,2
14/06/25	132,9	133,2	21,4	22,9	229,9	239,9	67,4	68,5
15/06/25	59,5	63,5	11,0	11,2	230,0	242,3	51,7	52,8
16/06/25	221,0	216,2	32,0	32,8	233,0	245,0	70,5	70,0
17/06/25	219,6	217,6	32,2	32,2	231,2	246,8	77,4	76,9
18/06/25	221,7	224,8	32,0	29,5	228,4	229,1	80,6	79,2
19/06/25	193,0	185,3	22,9	27,0	231,4	242,8	49,2	47,6
20/06/25	141,5	167,0	29,5	27,0	232,7	244,2	72,0	70,5
21/06/25	75,1	89,3	16,2	16,0	229,7	247,0	64,5	62,0
22/06/25	74,3	74,3	9,0	9,0	223,9	232,8	49,9	47,4
23/06/25	215,1	224,0	30,8	30,0	231,7	226,5	68,2	69,6
24/06/25	250,6	244,2	32,1	33,3	231,7	238,5	78,4	78,0
25/06/25	219,3	225,2	34,9	34,3	230,9	220,1	78,0	77,9
26/06/25	242,1	241,5	34,5	33,3	229,5	232,9	79,5	79,2
27/06/25	230,2	234,3	33,1	33,6	229,4	226,8	79,2	80,6
28/06/25	135,2	141,5	23,0	23,8	216,9	223,9	65,2	65,2
29/06/25	75,3	70,7	7,0	7,5	225,6	237,4	51,6	52,4
30/06/25	221,2	231,6	33,9	33,6	228,6	228,4	72,7	73,1
Total	5.454,2	5.537,8	800,7	805,6	6.878,0	7.081,1	2.125,5	2.095,3
Volumes Entregues, em atendimento à Portaria ANP Nº 1/2003 – "I. Instalações de Transporte e Serviços Prestados - h) Quantidades programadas e realizadas de gás nos pontos de recepção e entrega". Propriedade da Transportadora Brasileira Gasoduto Bolívia-Brasil S.A.								

(Mm³)	Entrega							
	Tubarão		Urussanga		N. Veneza		V. do Cedro	
	Programado	Realizado	Programado	Realizado	Programado	Realizado	Programado	Realizado
01/06/25	41,8	45,3	234,0	237,3	279,4	291,3	48,0	44,8
02/06/25	43,8	48,0	255,3	261,5	315,5	311,9	180,6	183,1
03/06/25	55,7	56,5	264,1	269,8	307,9	301,9	211,6	208,5
04/06/25	36,3	37,7	257,2	268,0	299,9	285,9	189,6	189,2
05/06/25	38,1	31,0	259,1	259,4	303,1	299,0	178,1	181,7
06/06/25	28,6	28,8	225,3	233,0	285,1	288,4	173,7	175,9
07/06/25	24,2	23,2	241,9	251,1	263,5	268,7	94,1	101,8
08/06/25	22,0	21,7	226,9	235,7	283,4	281,8	56,8	61,6
09/06/25	23,0	19,8	223,3	228,5	297,6	292,5	183,4	174,3
10/06/25	26,5	25,8	224,1	247,5	292,3	281,7	185,2	188,7
11/06/25	22,9	23,4	252,9	258,8	307,1	310,4	186,3	186,9
12/06/25	20,3	23,4	241,5	251,9	309,2	303,2	192,7	191,3
13/06/25	24,8	24,6	327,7	251,4	384,9	292,7	129,6	172,5
14/06/25	27,2	24,8	237,7	244,5	278,4	288,4	98,8	95,8
15/06/25	15,1	14,1	231,6	236,7	278,7	285,4	48,1	51,9
16/06/25	26,2	29,5	223,5	225,7	297,8	308,7	185,9	174,9
17/06/25	28,2	30,2	225,1	219,5	300,6	291,4	186,8	189,7
18/06/25	22,1	25,9	243,7	247,4	288,0	288,0	188,3	189,1
19/06/25	29,6	27,6	235,9	244,9	270,7	280,5	110,0	128,3
20/06/25	23,9	23,5	267,7	234,2	281,7	258,9	125,5	131,9
21/06/25	21,7	19,9	222,3	227,2	263,1	265,7	84,0	82,4
22/06/25	20,2	20,3	222,8	233,6	265,1	278,9	59,1	58,7
23/06/25	24,6	26,2	239,2	242,1	294,4	286,9	134,8	188,4
24/06/25	19,7	24,8	239,3	243,7	283,3	306,4	224,1	221,3
25/06/25	23,3	22,3	236,3	247,3	290,9	283,9	195,8	220,9
26/06/25	29,6	30,9	247,4	251,1	283,4	302,9	214,6	221,6
27/06/25	26,4	28,9	236,2	250,5	292,1	306,5	205,2	204,8
28/06/25	23,0	20,0	233,0	240,2	262,8	257,1	99,1	110,8
29/06/25	23,3	20,9	226,7	233,4	268,2	264,1	70,4	69,1
30/06/25	24,9	22,8	227,1	238,8	292,0	288,4	190,1	196,5
Total	816,9	821,4	7.228,7	7.314,8	8.720,0	8.651,4	4.430,3	4.596,3
Volumes Entregues, em atendimento à Portaria ANP Nº 1/2003 – "I. Instalações de Transporte e Serviços Prestados - h) Quantidades programadas e realizadas de gás nos pontos de recepção e entrega". Propriedade da Transportadora Brasileira Gasoduto Bolívia-Brasil S.A.								

junho-25				Volumes Entregues							
(Mm³)	Entrega										
	Igrejinha		Araricá		Cachoeirinha		Canoas		REFAP		Total Programado
	Programado	Realizado	Programado	Realizado	Programado	Realizado	Programado	Realizado	Programado	Realizado	
01/06/25	1,5	2,1	157,0	151,4	326,7	324,8	671,1	616,5	700,0	688,1	16.244,9
02/06/25	6,9	6,8	170,3	170,6	383,3	381,1	738,9	745,9	702,0	708,5	17.693,9
03/06/25	7,2	7,3	182,7	178,9	382,3	390,5	756,7	740,0	763,0	776,4	19.607,2
04/06/25	7,2	7,1	163,0	182,0	381,9	386,5	695,9	689,7	749,5	756,5	20.005,4
05/06/25	7,2	7,4	174,0	181,0	382,2	384,9	823,4	787,0	650,0	681,8	20.330,5
06/06/25	7,2	7,3	184,6	184,5	381,5	374,1	766,5	793,5	664,6	653,7	19.940,9
07/06/25	2,9	3,0	165,1	171,5	332,6	337,1	765,5	776,3	700,0	666,5	18.848,3
08/06/25	1,4	2,3	158,4	163,2	321,5	325,5	706,8	715,2	700,0	693,3	17.489,5
09/06/25	7,1	7,7	187,4	185,5	389,8	384,5	729,6	781,9	680,0	666,0	19.172,9
10/06/25	8,6	8,9	189,2	191,7	387,0	403,7	757,8	775,8	700,0	654,4	20.518,6
11/06/25	8,6	8,5	194,2	191,5	351,4	354,3	765,2	819,6	650,0	693,1	20.539,4
12/06/25	8,1	7,7	194,4	188,5	361,7	353,9	870,3	833,9	700,0	701,0	21.656,5
13/06/25	5,6	8,4	186,5	182,2	336,0	336,3	751,0	801,1	750,0	645,7	21.158,3
14/06/25	2,8	3,4	177,1	171,0	328,4	322,2	760,2	788,5	650,0	619,0	19.847,4
15/06/25	1,5	1,8	160,0	159,9	306,9	304,7	662,1	651,6	610,0	577,0	16.740,6
16/06/25	7,3	7,2	181,2	179,5	342,1	336,2	718,0	750,8	550,0	544,3	19.111,9
17/06/25	7,9	7,6	189,3	186,0	340,4	332,9	781,7	793,1	550,0	536,7	19.908,7
18/06/25	7,9	8,5	186,2	181,6	337,2	330,6	785,4	807,8	820,0	881,5	20.949,5
19/06/25	8,3	8,8	172,6	170,3	326,2	330,1	786,4	775,3	897,1	891,8	21.702,4
20/06/25	8,3	8,0	175,6	179,5	340,8	343,6	841,8	838,4	850,0	918,3	21.561,2
21/06/25	4,0	4,8	175,1	171,1	335,9	335,4	845,3	835,3	926,3	798,6	19.861,1
22/06/25	2,3	2,4	167,9	165,4	325,8	329,0	856,0	902,1	637,5	611,9	18.216,5
23/06/25	7,6	7,8	171,7	176,6	208,6	368,9	906,9	998,8	650,0	638,8	22.497,5
24/06/25	8,4	8,8	305,4	183,9	393,9	399,0	1.031,3	1.101,5	650,0	636,0	22.336,6
25/06/25	7,6	8,3	167,1	185,3	380,2	382,8	1.009,6	1.027,2	650,0	627,8	21.936,1
26/06/25	8,5	8,5	199,6	195,8	387,8	387,1	971,2	1.001,8	650,0	574,2	21.994,7
27/06/25	8,2	8,1	186,9	190,0	357,8	348,0	1.000,0	954,6	600,0	617,4	21.247,6
28/06/25	5,4	4,9	177,3	174,5	250,5	333,5	808,8	919,0	600,0	599,0	20.076,9
29/06/25	2,0	2,4	157,5	158,6	320,4	320,5	792,6	848,4	600,0	617,3	15.943,8
30/06/25	7,8	7,8	182,6	186,1	355,2	360,4	828,1	812,4	600,0	625,7	19.382,8
Total	185,0	193,6	5.440,0	5.337,6	10.356,1	10.602,1	24.184,3	24.683,0	20.599,9	20.300,3	596.521,7
Volumes Entregues, em atendimento à Portaria ANP Nº 1/2003 – "I. Instalações de Transporte e Serviços Prestados - h) Quantidades programadas e realizadas de gás nos pontos de recepção e Transportadora Brasileira Gasoduto Bolívia-Brasil S.A.											

junho-25	
(Mm³)	Total Realizado
01/06/25	15.929,4
02/06/25	17.711,4
03/06/25	19.472,8
04/06/25	20.131,3
05/06/25	20.866,7
06/06/25	19.836,2
07/06/25	18.724,8
08/06/25	17.424,3
09/06/25	19.371,4
10/06/25	20.214,7
11/06/25	20.618,6
12/06/25	21.255,5
13/06/25	21.172,4
14/06/25	19.342,0
15/06/25	16.385,6
16/06/25	18.726,5
17/06/25	19.593,0
18/06/25	20.600,2
19/06/25	21.291,2
20/06/25	21.327,6
21/06/25	19.298,7
22/06/25	18.164,2
23/06/25	22.855,0
24/06/25	21.649,6
25/06/25	21.581,9
26/06/25	21.599,2
27/06/25	21.030,3
28/06/25	20.056,2
29/06/25	15.663,8
30/06/25	19.390,3
Total	591.284,6
	entrega". Propriedade da