






maio-25			Volumes Entregues					
(Mm³)	Entrega							
	Corumbá		Campo Grande		Três Lagoas / UFN III		Três Lagoas / UTE	
	Programado	Realizado	Programado	Realizado	Programado	Realizado	Programado	Realizado
01/05/25	0,0	0,0	58,9	55,7	0,0	0,0	417,5	421,1
02/05/25	0,0	0,0	65,5	61,4	0,0	0,0	418,7	413,1
03/05/25	0,0	0,0	66,3	54,9	0,0	0,0	393,2	407,8
04/05/25	0,0	0,0	58,5	46,8	0,0	0,0	553,3	544,5
05/05/25	0,0	0,0	72,9	44,1	0,0	0,0	417,3	450,3
06/05/25	0,0	0,0	61,2	49,6	0,0	0,0	378,0	372,7
07/05/25	0,0	0,0	48,4	45,7	0,0	0,0	463,1	534,7
08/05/25	0,0	0,0	62,2	58,3	0,0	0,0	461,6	916,6
09/05/25	0,0	0,0	57,9	54,5	0,0	0,0	479,3	465,8
10/05/25	0,0	0,0	53,1	52,5	0,0	0,0	463,3	461,3
11/05/25	0,0	0,0	49,0	50,7	0,0	0,0	434,0	426,2
12/05/25	0,0	0,0	58,7	47,6	0,0	0,0	446,1	435,8
13/05/25	0,0	0,0	65,0	64,3	0,0	0,0	428,0	443,8
14/05/25	0,0	0,0	64,8	66,8	0,0	0,0	431,6	422,3
15/05/25	0,0	0,0	71,8	69,8	0,0	0,0	445,1	469,4
16/05/25	0,0	0,0	61,1	60,9	0,0	0,0	454,3	453,3
17/05/25	0,0	0,0	62,0	72,6	0,0	0,0	442,9	426,4
18/05/25	0,0	0,0	60,0	69,0	0,0	0,0	425,9	437,0
19/05/25	0,0	0,0	82,7	76,9	0,0	0,0	431,8	440,7
20/05/25	0,0	0,0	81,8	83,6	0,0	0,0	414,5	393,9
21/05/25	0,0	0,0	87,2	81,1	0,0	0,0	413,2	436,3
22/05/25	0,0	0,0	82,9	72,1	0,0	0,0	411,5	434,2
23/05/25	0,0	0,0	56,9	48,9	0,0	0,0	457,5	450,1
24/05/25	0,0	0,0	53,7	49,0	0,0	0,0	469,3	481,8
25/05/25	0,0	0,0	43,8	32,0	0,0	0,0	431,0	443,4
26/05/25	0,0	0,0	55,5	54,4	0,0	0,0	422,5	409,5
27/05/25	0,0	0,0	55,7	57,8	0,0	0,0	424,4	404,1
28/05/25	0,0	0,0	70,5	76,0	0,0	0,0	416,1	451,6
29/05/25	0,0	0,0	79,2	88,4	0,0	0,0	427,0	443,6
30/05/25	0,0	0,0	90,0	88,1	0,0	0,0	406,9	386,5
31/05/25	0,0	0,0	80,0	72,8	0,0	0,0	487,0	476,7
<b>Total</b>	<b>0,0</b>	<b>0,0</b>	<b>2.017,3</b>	<b>1.906,3</b>	<b>0,0</b>	<b>0,0</b>	<b>13.566,0</b>	<b>14.154,5</b>
Volumes Entregues, em atendimento à Portaria ANP Nº 1/2003 – “I. Instalações de Transporte e Serviços Prestados - h) Quantidades programadas e realizadas de gás nos pontos de recepção e entrega”. Propriedade da Transportadora Brasileira Gasoduto Bolívia-Brasil S.A.								

maio-25			<b>Volumes Entregues</b>					
(Mm³)	<b>Entrega</b>							
	<b>Valparaíso</b>		<b>Bilac</b>		<b>Guaíçara</b>		<b>Iacanga</b>	
	Programado	Realizado	Programado	Realizado	Programado	Realizado	Programado	Realizado
01/05/25	0,3	0,9	61,1	56,5	55,4	29,3	253,9	248,1
02/05/25	0,3	0,0	52,2	57,5	56,8	44,7	148,6	145,8
03/05/25	3,3	2,5	63,1	47,0	56,0	41,0	142,4	138,7
04/05/25	0,1	1,4	41,4	31,8	58,2	36,1	166,9	185,9
05/05/25	1,5	0,0	40,8	40,6	61,9	56,0	161,2	164,8
06/05/25	1,3	1,2	48,2	47,9	72,3	56,7	342,4	341,4
07/05/25	0,3	0,0	44,6	41,9	72,4	58,6	182,2	431,3
08/05/25	0,3	0,1	47,5	53,1	72,8	58,7	289,3	260,5
09/05/25	0,3	0,0	65,3	47,2	71,5	63,2	154,9	242,6
10/05/25	0,3	0,0	49,5	44,4	74,0	56,2	415,6	346,4
11/05/25	0,3	0,1	46,4	29,2	65,5	41,4	280,3	271,6
12/05/25	0,3	0,9	47,3	48,5	66,5	57,1	232,0	259,6
13/05/25	0,3	0,6	53,2	48,7	70,3	69,2	261,0	380,5
14/05/25	0,3	2,6	54,7	52,7	72,0	72,6	418,5	434,6
15/05/25	4,8	2,6	49,1	47,3	71,3	62,0	307,0	241,9
16/05/25	0,5	0,5	55,3	43,7	71,3	60,4	215,8	211,7
17/05/25	0,3	0,0	58,7	45,6	65,4	50,7	155,8	156,4
18/05/25	0,3	0,0	47,0	29,0	65,0	38,3	129,7	134,0
19/05/25	0,3	0,0	41,4	35,4	69,3	52,9	148,4	189,6
20/05/25	0,3	0,0	44,6	40,3	72,1	55,0	293,3	291,8
21/05/25	0,3	0,0	44,8	40,5	69,7	58,7	271,5	223,7
22/05/25	0,3	0,0	42,5	40,2	70,3	60,0	142,0	146,7
23/05/25	0,3	0,0	41,2	36,1	71,7	64,6	139,4	139,8
24/05/25	0,3	0,0	39,2	30,8	73,0	68,1	131,0	125,6
25/05/25	0,3	0,0	42,2	30,3	63,9	53,3	138,9	142,1
26/05/25	0,3	0,6	35,9	30,0	64,4	58,2	129,7	120,6
27/05/25	0,3	0,0	48,9	49,1	67,3	62,1	269,1	262,6
28/05/25	2,8	1,5	49,6	48,7	69,4	63,9	129,7	136,9
29/05/25	0,3	0,5	49,4	51,7	71,0	70,5	249,6	259,0
30/05/25	0,3	0,0	47,8	46,7	68,6	75,0	144,2	157,1
31/05/25	0,3	0,0	51,8	47,9	68,6	65,6	180,7	177,1
<b>Total</b>	<b>21,5</b>	<b>16,1</b>	<b>1.504,5</b>	<b>1.339,9</b>	<b>2.097,9</b>	<b>1.760,1</b>	<b>6.625,3</b>	<b>6.968,4</b>
<p>Volumes Entregues, em atendimento à Portaria ANP Nº 1/2003 – “I. Instalações de Transporte e Serviços Prestados - h) Quantidades programadas e realizadas de gás nos pontos de recepção e entrega”. Propriedade da Transportadora Brasileira Gasoduto Bolívia-Brasil S.A.</p>								


maio-25			<b>Volumes Entregues</b>					
(Mm³)	Entrega							
	Ibitinga		Boa Esperança do Sul		São Carlos		Rio Claro	
	Programado	Realizado	Programado	Realizado	Programado	Realizado	Programado	Realizado
01/05/25	11,6	10,1	192,1	178,8	357,3	248,0	1.463,2	1.354,2
02/05/25	11,6	12,7	208,4	193,1	375,3	272,1	1.414,4	1.409,5
03/05/25	9,3	10,0	185,4	169,8	437,7	271,2	1.388,5	1.386,9
04/05/25	7,1	9,3	132,5	102,9	352,6	244,3	1.397,1	1.377,8
05/05/25	11,5	12,8	147,6	119,1	369,5	274,7	1.373,2	1.375,6
06/05/25	11,6	11,6	184,9	192,9	377,1	281,0	1.450,5	1.372,3
07/05/25	11,5	13,3	241,0	220,4	382,7	277,6	1.391,0	1.336,3
08/05/25	11,6	11,8	225,9	217,3	384,6	277,8	1.423,3	1.368,4
09/05/25	12,0	12,1	217,1	213,3	386,9	282,5	1.405,2	1.416,5
10/05/25	11,6	9,1	192,7	184,2	368,6	269,3	1.391,9	1.382,3
11/05/25	11,6	9,7	153,4	139,1	335,9	239,9	1.372,2	1.363,6
12/05/25	12,5	8,7	164,1	157,7	364,8	260,5	1.385,0	1.376,7
13/05/25	12,7	11,7	175,4	177,7	369,7	264,4	1.414,2	1.373,1
14/05/25	14,0	14,7	186,4	188,5	353,4	247,2	1.446,6	1.368,2
15/05/25	14,0	12,6	187,2	189,5	353,1	258,3	1.413,2	1.374,6
16/05/25	13,0	13,1	197,8	197,0	367,7	265,8	1.413,9	1.418,3
17/05/25	11,6	10,4	173,2	165,7	353,7	256,2	1.445,5	1.419,9
18/05/25	11,6	8,9	129,5	105,0	335,5	234,5	1.408,6	1.381,6
19/05/25	11,6	12,5	135,7	92,9	366,4	262,1	1.469,4	1.408,1
20/05/25	12,5	12,1	172,8	173,3	368,0	261,6	1.439,7	1.391,4
21/05/25	12,7	11,6	189,6	191,6	366,3	263,4	1.472,0	1.381,9
22/05/25	11,6	12,1	193,6	194,7	369,2	274,3	1.430,7	1.418,7
23/05/25	11,6	13,1	195,7	186,3	389,8	279,3	1.419,5	1.402,8
24/05/25	11,6	11,4	172,4	155,8	380,7	269,3	1.406,2	1.421,1
25/05/25	11,6	9,9	132,3	127,5	339,9	228,9	1.372,2	1.403,2
26/05/25	14,0	12,7	149,5	123,1	343,5	249,5	1.468,6	1.415,5
27/05/25	13,0	12,8	178,5	186,1	362,9	253,5	1.480,4	1.411,0
28/05/25	13,0	12,6	181,1	177,6	367,4	275,1	1.461,4	1.427,8
29/05/25	12,0	11,6	194,9	194,7	380,1	270,2	1.482,5	1.469,1
30/05/25	11,6	10,2	221,0	203,7	370,5	271,8	1.465,6	1.479,6
31/05/25	11,6	10,4	196,6	180,5	366,2	258,9	1.450,0	1.456,3
<b>Total</b>	<b>368,1</b>	<b>355,4</b>	<b>5.608,4</b>	<b>5.300,0</b>	<b>11.397,1</b>	<b>8.143,5</b>	<b>44.215,5</b>	<b>43.342,4</b>
<p>Volumes Entregues, em atendimento à Portaria ANP Nº 1/2003 – "I. Instalações de Transporte e Serviços Prestados - h) Quantidades programadas e realizadas de gás nos pontos de recepção e entrega". Propriedade da Transportadora Brasileira Gasoduto Bolívia-Brasil S.A.</p>								


maio-25			<b>Volumes Entregues</b>						
(Mm³)	<b>Entrega</b>								
	<b>Limeira</b>		<b>Americana</b>		<b>Jaguariúna</b>		<b>Itatiba</b>		
	Programado	Realizado	Programado	Realizado	Programado	Realizado	Programado	Realizado	
01/05/25	1.255,9	1.044,8	92,1	180,4	780,0	822,2	560,0	529,9	
02/05/25	1.200,6	1.097,2	183,0	254,8	800,0	789,1	545,0	538,1	
03/05/25	1.236,2	1.091,5	150,0	250,8	760,0	731,6	527,0	479,1	
04/05/25	1.215,7	1.086,8	138,0	253,4	660,0	653,8	477,0	448,1	
05/05/25	1.234,1	1.077,7	172,0	324,8	650,0	703,3	635,0	598,6	
06/05/25	1.189,4	1.074,6	232,0	364,0	790,0	799,1	655,0	608,1	
07/05/25	1.314,2	1.067,4	249,0	334,7	821,0	797,3	635,0	615,1	
08/05/25	1.237,5	1.091,8	194,5	239,6	781,0	787,8	630,0	594,4	
09/05/25	1.150,8	1.152,5	198,0	283,8	832,3	818,7	616,0	595,8	
10/05/25	1.133,1	1.141,1	194,0	256,2	800,0	796,6	540,0	516,4	
11/05/25	1.197,7	1.126,8	137,4	162,4	800,0	776,9	465,0	437,2	
12/05/25	1.291,0	1.134,9	127,5	289,2	835,0	853,5	600,0	572,5	
13/05/25	1.301,1	1.111,5	227,9	398,6	880,0	890,8	575,0	596,0	
14/05/25	1.223,1	1.095,9	182,9	272,7	860,0	837,8	615,0	591,5	
15/05/25	1.254,6	1.112,2	209,7	278,8	860,0	861,8	640,0	607,1	
16/05/25	1.228,3	1.144,8	197,7	272,4	860,0	863,5	630,0	590,7	
17/05/25	1.241,7	1.118,0	218,0	283,5	820,0	791,7	550,0	520,7	
18/05/25	1.230,1	1.081,9	121,0	183,1	745,0	728,9	470,0	470,4	
19/05/25	1.211,5	1.132,2	155,8	202,3	775,0	787,0	635,0	599,4	
20/05/25	1.178,6	1.102,4	200,0	302,7	830,0	808,4	710,0	607,2	
21/05/25	1.119,7	1.082,0	190,0	283,5	854,5	823,8	638,0	593,8	
22/05/25	1.194,7	1.095,5	210,0	328,3	826,6	807,8	615,0	581,2	
23/05/25	1.257,1	1.103,8	241,4	342,0	825,0	819,7	615,0	581,1	
24/05/25	1.197,8	1.099,2	205,6	282,6	791,5	790,7	580,0	535,5	
25/05/25	1.159,3	1.069,1	182,0	217,6	830,0	725,4	520,0	473,9	
26/05/25	1.149,0	1.117,3	181,0	246,7	840,0	783,1	590,0	561,1	
27/05/25	1.221,1	1.114,8	183,0	264,0	805,0	778,8	602,3	574,7	
28/05/25	1.227,8	1.094,7	188,0	316,3	800,0	833,0	600,0	567,7	
29/05/25	1.182,4	1.077,0	263,5	328,1	865,0	860,0	630,0	580,6	
30/05/25	1.128,5	1.086,1	244,7	342,3	845,0	820,4	610,0	573,6	
31/05/25	1.146,0	1.095,1	176,0	230,7	820,0	805,8	560,0	524,3	
<b>Total</b>	<b>37.508,5</b>	<b>34.120,6</b>	<b>5.845,6</b>	<b>8.570,5</b>	<b>25.041,9</b>	<b>24.748,0</b>	<b>18.270,4</b>	<b>17.264,0</b>	
<p>Volumes Entregues, em atendimento à Portaria ANP Nº 1/2003 – “I. Instalações de Transporte e Serviços Prestados - h) Quantidades programadas e realizadas de gás nos pontos de recepção e entrega”. Propriedade da Transportadora Brasileira Gasoduto Bolívia-Brasil S.A.</p>									


(Mm³)	Entrega									
	Guararema		Sumaré		Campinas		Indaiatuba		Itirapina	
	Programado	Realizado	Programado	Realizado	Programado	Realizado	Programado	Realizado	Programado	Realizado
01/05/25	208,7	425,7	275,8	278,4	0,0	0,0	30,0	32,2	5,1	5,0
02/05/25	272,1	400,3	289,3	296,3	0,0	0,1	30,0	29,0	14,5	0,6
03/05/25	177,8	288,3	263,6	218,4	0,0	0,0	19,5	18,8	16,1	17,1
04/05/25	193,8	283,7	163,8	157,9	0,0	0,0	19,1	13,3	17,5	10,0
05/05/25	233,9	403,1	314,8	318,1	75,0	67,1	50,0	39,8	16,2	21,0
06/05/25	227,2	340,3	348,1	332,4	85,0	75,1	42,0	45,2	31,0	27,1
07/05/25	215,3	398,8	345,6	358,6	77,5	63,7	42,0	44,1	23,0	21,6
08/05/25	215,3	393,2	357,7	368,2	55,3	39,6	38,5	42,5	24,8	22,9
09/05/25	212,1	341,5	363,1	368,8	42,0	28,6	40,0	43,3	22,8	23,8
10/05/25	189,6	312,9	324,4	298,4	10,6	0,0	26,0	24,4	19,5	14,0
11/05/25	175,4	301,0	229,5	178,6	0,0	0,0	18,4	12,5	13,2	0,4
12/05/25	199,5	390,4	324,4	316,7	66,0	57,0	40,0	43,4	18,0	18,7
13/05/25	205,1	336,2	339,0	346,0	80,0	55,4	52,0	47,3	24,0	23,0
14/05/25	214,1	339,1	346,0	356,1	70,0	63,0	48,0	49,4	25,4	24,2
15/05/25	294,1	338,3	361,0	398,2	55,0	41,8	47,0	44,0	26,1	28,0
16/05/25	218,1	335,0	382,1	367,3	45,0	26,2	40,0	43,1	29,0	26,4
17/05/25	294,1	286,0	290,0	266,4	35,4	0,0	30,0	29,0	18,2	12,6
18/05/25	156,0	334,7	175,6	190,6	0,0	0,0	13,0	14,4	0,8	1,2
19/05/25	194,2	340,7	340,0	326,2	75,0	97,5	55,0	45,7	18,0	22,0
20/05/25	212,1	297,6	375,2	354,4	53,1	82,9	48,0	42,6	26,0	25,9
21/05/25	186,3	361,7	290,1	302,9	125,0	149,1	42,0	41,0	23,0	22,5
22/05/25	214,1	476,5	330,5	338,6	110,0	94,7	40,0	40,5	24,0	24,0
23/05/25	204,1	416,2	330,8	315,0	120,0	110,0	40,0	47,4	22,0	21,9
24/05/25	313,1	372,5	306,7	285,4	32,0	18,1	30,0	26,3	16,0	11,4
25/05/25	251,4	270,1	258,4	179,0	0,0	0,0	15,0	15,7	3,9	0,3
26/05/25	297,0	315,0	279,7	279,1	115,0	107,3	44,0	42,9	18,0	17,0
27/05/25	175,1	350,3	308,2	303,9	115,0	106,8	45,0	42,9	24,0	24,5
28/05/25	177,5	414,1	300,1	310,2	105,0	103,8	41,2	44,2	25,0	25,2
29/05/25	212,3	417,3	327,1	310,2	118,0	159,3	45,0	54,6	26,6	30,4
30/05/25	207,5	312,5	314,7	301,1	168,0	135,4	53,0	53,8	31,6	31,6
31/05/25	217,5	436,0	259,7	243,8	106,3	32,8	28,3	28,6	21,0	15,3
<b>Total</b>	<b>6.764,2</b>	<b>11.029,1</b>	<b>9.514,9</b>	<b>9.265,0</b>	<b>1.939,2</b>	<b>1.715,3</b>	<b>1.152,1</b>	<b>1.142,0</b>	<b>624,5</b>	<b>569,6</b>
Volumes Entregues, em atendimento à Portaria ANP Nº 1/2003 – “I. Instalações de Transporte e Serviços Prestados - h) Quantidades programadas e realizadas de gás nos pontos de recepção e entrega”. Propriedade da Transportadora Brasileira Gasoduto Bolívia-Brasil S.A.										


maio-25			<h2 style="text-align: center;">Volumes Entregues</h2>							
(Mm³)	Entrega									
	Itu		Porto Feliz		Araçoiaba		Itapetininga		GEMINI	
	Programado	Realizado	Programado	Realizado	Programado	Realizado	Programado	Realizado	Programado	Realizado
01/05/25	370,8	365,9	330,8	315,6	163,3	157,8	7,0	2,8	0,0	0,0
02/05/25	360,0	363,9	313,3	307,7	151,0	156,4	7,0	4,5	0,0	0,3
03/05/25	352,2	354,3	241,4	249,6	139,2	167,1	5,3	3,7	330,0	304,8
04/05/25	345,6	338,5	212,5	200,9	154,1	152,3	0,1	0,0	340,0	313,3
05/05/25	368,3	367,2	300,0	306,9	163,8	162,5	3,9	3,2	330,0	298,6
06/05/25	370,0	367,2	310,0	315,8	159,3	162,0	6,7	4,6	325,0	290,6
07/05/25	385,8	376,1	347,8	337,0	162,7	164,4	4,5	5,2	300,0	282,2
08/05/25	378,2	373,5	328,1	312,5	161,5	165,7	7,1	5,9	330,0	319,9
09/05/25	386,2	374,1	305,7	320,6	161,4	160,9	5,7	5,7	360,0	371,4
10/05/25	364,3	362,3	284,2	298,8	154,7	156,2	7,6	5,4	360,0	406,0
11/05/25	347,9	343,7	175,3	203,8	148,2	151,4	1,2	0,0	360,0	398,6
12/05/25	368,3	362,9	510,4	340,0	158,2	154,8	3,6	1,8	150,0	147,2
13/05/25	386,1	374,1	341,4	330,9	154,3	157,9	5,1	4,0	0,0	0,0
14/05/25	389,7	378,7	392,9	361,8	157,2	158,3	7,1	6,1	0,0	0,0
15/05/25	388,7	380,6	364,8	362,2	155,6	156,2	6,0	4,6	0,0	0,6
16/05/25	392,4	376,2	386,6	379,5	155,7	156,7	4,4	5,0	230,0	210,9
17/05/25	361,4	353,5	280,4	289,2	147,1	150,7	3,1	2,0	340,0	340,9
18/05/25	353,5	352,4	225,1	249,0	141,2	146,9	0,8	0,1	350,0	345,4
19/05/25	370,8	369,6	318,4	345,9	155,8	153,9	3,6	3,3	170,6	340,5
20/05/25	393,8	377,9	395,5	382,1	153,2	152,3	7,5	5,5	345,0	337,9
21/05/25	371,0	386,9	347,1	393,7	155,1	159,8	6,9	5,3	345,0	331,1
22/05/25	384,3	375,3	320,6	323,4	151,7	152,2	4,5	2,9	345,0	337,7
23/05/25	380,5	378,6	327,3	342,0	152,7	151,3	7,0	6,0	345,0	338,8
24/05/25	363,4	362,3	301,6	309,6	137,4	150,6	8,1	8,2	315,0	312,1
25/05/25	350,7	349,7	201,7	241,8	141,2	152,2	4,9	3,0	350,0	152,9
26/05/25	363,6	370,6	367,0	382,2	155,4	155,2	4,1	4,3	214,6	0,8
27/05/25	377,9	371,2	398,0	354,5	153,2	152,9	6,3	5,3	0,0	0,0
28/05/25	387,2	378,2	316,7	325,7	157,9	158,6	5,2	4,8	0,0	0,0
29/05/25	376,2	409,7	319,7	440,5	152,4	158,8	6,7	6,9	340,0	324,6
30/05/25	413,3	385,4	453,0	368,9	166,5	160,6	5,2	4,8	330,0	336,6
31/05/25	366,8	364,3	294,2	289,0	160,2	152,6	6,0	8,0	330,0	328,8
<b>Total</b>	<b>11.568,7</b>	<b>11.445,2</b>	<b>10.011,4</b>	<b>9.981,0</b>	<b>4.781,1</b>	<b>4.849,0</b>	<b>162,3</b>	<b>132,9</b>	<b>7.535,2</b>	<b>7.172,4</b>


Volumes Entregues, em atendimento à Portaria ANP Nº 1/2003 – “I. Instalações de Transporte e Serviços Prestados - h) Quantidades programadas e realizadas de gás nos pontos de recepção e entrega”. Propriedade da Transportadora Brasileira Gasoduto Bolívia-Brasil S.A.

maio-25			Volumes Entregues			
(Mm³)	Entrega					
	REPAR		REPLAN		Canoas UTE	
	Programado	Realizado	Programado	Realizado	Programado	Realizado
01/05/25	966,7	985,7	2.000,0	1.958,5	0,0	0,0
02/05/25	1.014,6	1.039,0	2.000,0	2.002,5	0,0	0,0
03/05/25	1.050,0	1.027,1	2.050,0	1.953,5	0,0	0,0
04/05/25	1.050,0	1.023,5	2.050,0	1.984,3	0,0	0,0
05/05/25	1.100,0	1.133,4	2.100,0	2.079,7	0,0	0,0
06/05/25	1.200,0	1.154,3	2.106,3	2.080,3	0,0	0,0
07/05/25	1.273,4	1.130,4	2.182,5	2.095,7	0,0	0,0
08/05/25	1.150,0	1.132,6	2.150,0	2.033,9	0,0	0,0
09/05/25	1.208,3	1.158,6	2.050,8	1.954,4	0,0	0,0
10/05/25	1.200,0	1.224,3	2.029,2	1.964,3	0,0	0,0
11/05/25	1.150,0	1.171,7	2.020,0	1.980,4	0,0	0,0
12/05/25	1.160,0	1.163,8	2.060,0	2.016,5	0,0	0,0
13/05/25	1.130,0	1.149,3	2.065,0	1.924,1	0,0	0,0
14/05/25	1.020,0	1.051,5	1.659,2	1.913,4	0,0	0,0
15/05/25	1.200,0	1.263,1	1.925,0	1.720,7	0,0	0,0
16/05/25	1.202,3	1.271,9	1.766,7	1.714,8	0,0	0,0
17/05/25	1.212,5	1.217,0	1.900,0	1.712,8	0,0	0,0
18/05/25	1.170,8	1.177,5	1.781,3	1.771,2	0,0	0,0
19/05/25	1.200,0	1.171,2	1.729,2	1.701,6	0,0	0,0
20/05/25	1.150,4	1.107,4	1.754,2	1.647,3	0,0	0,0
21/05/25	1.156,3	1.173,8	1.631,3	1.667,7	0,0	0,0
22/05/25	1.199,6	1.199,9	1.802,5	1.709,5	0,0	0,0
23/05/25	1.197,3	1.237,2	1.677,1	1.817,4	0,0	0,0
24/05/25	1.212,5	1.135,3	1.900,0	1.845,6	0,0	0,0
25/05/25	1.156,3	1.100,7	1.812,5	1.749,0	0,0	0,0
26/05/25	1.100,8	1.059,4	1.858,3	1.818,7	0,0	0,0
27/05/25	1.083,2	1.084,9	1.783,3	2.067,6	0,0	0,0
28/05/25	1.100,0	1.136,6	2.129,2	2.228,0	0,0	0,0
29/05/25	1.100,0	1.226,0	2.200,0	2.239,3	0,0	0,0
30/05/25	1.187,5	1.209,1	2.245,8	2.240,8	0,0	0,0
31/05/25	1.170,0	1.098,4	2.400,0	2.326,4	0,0	0,0
<b>Total</b>	<b>35.472,3</b>	<b>35.414,6</b>	<b>60.819,2</b>	<b>59.919,9</b>	<b>0,0</b>	<b>0,0</b>
<p>Volumes Entregues, em atendimento à Portaria ANP Nº 1/2003 – “I. Instalações de Transporte e Serviços Prestados - h) Quantidades programadas e realizadas de gás nos pontos de recepção e entrega”. Propriedade da Transportadora Brasileira Gasoduto Bolívia-Brasil S.A.</p>						

maio-25			<h2 style="text-align: center;">Volumes Entregues</h2>					
Entrega								
(Mm³)	EMED GASCAR (EMR Replan)		EMED GASPAJ (EMR Jacutinga)		EMED GUARAREMA (EMR Guararema)		Campo Largo	
	Programado	Realizado	Programado	Realizado	Programado	Realizado	Programado	Realizado
01/05/25	382,9	382,9	262,4	278,6	1.000,0	1.023,5	200,0	241,2
02/05/25	353,0	353,0	294,1	303,2	2.000,0	2.038,6	210,6	231,0
03/05/25	353,0	353,0	276,5	299,4	2.000,0	2.029,8	210,6	226,8
04/05/25	756,4	756,4	275,9	188,6	3.300,0	3.283,4	210,6	218,9
05/05/25	583,0	583,0	254,6	268,7	1.500,0	1.520,0	206,8	239,7
06/05/25	469,2	469,2	263,2	251,4	2.000,0	1.897,1	214,9	201,2
07/05/25	485,1	485,1	280,5	286,5	3.300,0	3.305,0	207,1	208,7
08/05/25	483,7	483,7	278,0	281,4	3.000,0	3.021,8	229,2	216,6
09/05/25	483,7	483,7	272,0	268,8	3.000,0	3.037,0	215,6	230,2
10/05/25	483,7	483,7	295,5	302,3	2.000,0	2.043,3	256,3	264,3
11/05/25	1.175,7	1.175,7	254,4	265,4	2.000,0	2.042,2	228,4	219,9
12/05/25	1.275,7	1.275,7	245,9	234,0	3.300,0	3.292,1	236,0	255,2
13/05/25	1.075,7	1.075,7	265,6	278,1	2.000,0	2.014,2	246,8	264,9
14/05/25	483,7	483,7	260,9	261,1	2.000,0	2.043,0	253,0	254,4
15/05/25	475,7	475,7	264,6	307,2	2.000,0	2.038,4	228,3	218,2
16/05/25	483,7	483,7	247,7	300,3	1.500,0	1.538,3	223,4	231,3
17/05/25	483,7	483,7	279,4	276,2	3.300,0	3.298,8	239,3	244,9
18/05/25	475,7	475,7	275,2	258,8	2.000,0	2.003,8	222,0	225,4
19/05/25	1.145,0	1.145,0	295,8	208,3	2.000,0	1.985,8	241,8	257,4
20/05/25	2.763,9	2.747,5	286,5	197,8	2.000,0	1.938,8	261,4	250,3
21/05/25	483,7	483,7	280,3	247,9	2.300,0	2.314,2	247,0	251,8
22/05/25	475,7	475,7	270,8	301,8	3.000,0	3.019,0	263,7	250,5
23/05/25	475,7	475,7	260,6	273,5	3.000,0	2.997,7	227,0	229,8
24/05/25	475,7	475,7	298,2	302,3	3.000,0	3.022,1	252,3	250,4
25/05/25	1.255,1	1.255,1	230,1	301,1	3.000,0	3.012,1	229,0	209,3
26/05/25	1.318,7	1.318,7	266,4	302,6	3.000,0	3.022,7	235,4	244,0
27/05/25	1.165,5	1.165,5	284,7	302,2	3.000,0	3.020,1	227,3	243,7
28/05/25	475,7	475,7	275,9	284,2	3.000,0	2.988,5	254,9	252,3
29/05/25	468,4	468,4	287,0	285,2	3.000,0	2.958,7	253,9	251,4
30/05/25	450,7	450,7	256,8	275,2	3.000,0	2.957,7	250,6	262,4
31/05/25	450,7	450,7	284,0	297,9	4.000,0	4.034,4	234,3	227,9
<b>Total</b>	<b>22.167,6</b>	<b>22.151,1</b>	<b>8.423,5</b>	<b>8.489,9</b>	<b>78.500,0</b>	<b>78.742,1</b>	<b>7.217,6</b>	<b>7.374,0</b>
<p>Volumes Entregues, em atendimento à Portaria ANP Nº 1/2003 – “I. Instalações de Transporte e Serviços Prestados - h) Quantidades programadas e realizadas de gás nos pontos de recepção e entrega”. Propriedade da Transportadora Brasileira Gasoduto Bolívia-Brasil S.A.</p>								

maio-25			<h2 style="text-align: center;">Volumes Entregues</h2>					
(Mm³)	Entrega							
	Araucária CIC		Araucária UTE		Joinville		Guaramirim	
	Programado	Realizado	Programado	Realizado	Programado	Realizado	Programado	Realizado
01/05/25	382,8	375,2	0,0	0,0	90,8	92,9	425,6	425,2
02/05/25	462,5	383,9	0,0	0,0	105,3	108,4	407,0	426,4
03/05/25	519,3	352,0	0,0	0,0	80,9	65,2	355,4	349,1
04/05/25	428,7	337,5	0,0	0,0	59,2	63,3	373,3	365,7
05/05/25	537,2	538,6	0,0	0,0	142,5	140,7	497,8	475,9
06/05/25	625,5	599,6	0,0	0,0	148,7	148,7	500,6	526,1
07/05/25	569,9	621,2	0,0	0,0	145,2	148,4	542,4	540,4
08/05/25	598,8	616,0	0,0	0,0	149,5	155,5	510,5	503,8
09/05/25	614,2	604,0	0,0	0,0	137,1	135,5	510,0	524,4
10/05/25	543,0	521,4	0,0	0,0	74,7	76,4	409,4	422,4
11/05/25	468,2	439,7	0,0	0,0	46,0	53,5	348,3	365,5
12/05/25	650,7	643,5	0,0	0,0	158,3	158,4	519,6	535,1
13/05/25	626,3	640,0	0,0	0,0	168,6	168,5	503,2	512,4
14/05/25	617,5	647,5	0,0	0,0	159,1	166,9	500,8	509,0
15/05/25	664,8	659,4	0,0	0,0	162,4	165,9	501,0	528,2
16/05/25	643,8	637,2	0,0	0,0	157,4	155,8	472,6	484,8
17/05/25	504,0	487,8	0,0	0,0	90,8	89,2	393,2	435,0
18/05/25	426,6	429,8	0,0	0,0	72,1	73,8	359,3	368,9
19/05/25	588,7	617,4	0,0	0,0	157,0	159,0	485,4	507,9
20/05/25	583,7	622,6	0,0	0,0	164,7	166,1	514,9	511,4
21/05/25	595,9	617,1	0,0	0,0	167,7	165,2	499,8	502,8
22/05/25	596,7	629,4	0,0	0,0	159,9	163,0	484,8	488,4
23/05/25	627,3	625,3	0,0	0,0	155,8	153,2	519,6	543,4
24/05/25	521,2	509,7	0,0	0,0	87,0	91,1	438,7	442,8
25/05/25	431,7	426,0	0,0	0,0	78,3	75,1	381,7	380,2
26/05/25	541,6	566,6	0,0	0,0	150,0	152,1	459,3	449,3
27/05/25	549,7	608,0	0,0	0,0	163,7	165,6	473,8	478,0
28/05/25	597,1	615,4	0,0	0,0	168,7	162,5	482,3	468,7
29/05/25	642,0	644,8	0,0	0,0	169,4	168,7	478,9	480,1
30/05/25	632,6	647,2	0,0	0,0	154,6	153,8	494,2	488,1
31/05/25	477,3	502,0	0,0	0,0	86,0	78,8	409,1	399,8
<b>Total</b>	<b>17.269,5</b>	<b>17.165,8</b>	<b>0,0</b>	<b>0,0</b>	<b>4.011,3</b>	<b>4.021,0</b>	<b>14.252,7</b>	<b>14.439,2</b>
<p style="text-align: center;">Volumes Entregues, em atendimento à Portaria ANP Nº 1/2003 – “I. Instalações de Transporte e Serviços Prestados - h) Quantidades programadas e realizadas de gás nos pontos de recepção e entrega”. Propriedade da Transportadora Brasileira Gasoduto Bolívia-Brasil S.A.</p>								

maio-25			<b>Volumes Entregues</b>					
(Mm³)	<b>Entrega</b>							
	<b>Gaspar</b>		<b>Brusque</b>		<b>Tijucas</b>		<b>S.P.Alcântara</b>	
	Programado	Realizado	Programado	Realizado	Programado	Realizado	Programado	Realizado
01/05/25	127,4	107,7	20,0	23,9	233,8	245,8	48,0	50,6
02/05/25	154,7	153,4	24,3	22,6	236,5	231,7	73,2	73,0
03/05/25	106,6	105,1	8,9	7,2	231,0	229,4	61,6	59,3
04/05/25	66,4	65,1	3,0	4,0	212,8	228,6	46,7	48,3
05/05/25	228,9	217,5	30,0	31,5	233,2	228,2	73,3	74,9
06/05/25	198,5	203,4	33,2	35,3	228,5	225,9	76,6	73,7
07/05/25	218,5	220,1	35,2	33,7	223,5	217,4	72,7	76,6
08/05/25	219,5	222,5	32,7	33,5	227,2	218,2	74,8	79,9
09/05/25	231,9	224,6	31,6	30,6	228,0	220,7	78,8	75,7
10/05/25	142,9	146,9	18,5	17,7	229,5	229,0	69,9	68,1
11/05/25	75,8	71,7	5,4	6,0	223,0	213,0	50,7	52,7
12/05/25	223,3	223,7	33,4	33,0	231,6	230,3	74,8	76,9
13/05/25	224,3	222,2	33,1	32,2	228,6	225,2	75,5	74,4
14/05/25	214,5	224,4	30,2	29,6	226,6	213,6	73,9	72,0
15/05/25	217,0	217,1	30,9	31,0	230,5	220,0	70,7	69,5
16/05/25	222,7	226,5	32,0	31,8	230,1	229,7	75,1	78,3
17/05/25	140,8	136,3	19,6	19,2	224,0	230,7	65,6	66,5
18/05/25	75,2	77,8	6,6	6,8	151,0	116,0	55,4	53,3
19/05/25	231,0	231,3	30,5	30,8	227,7	229,7	75,3	75,8
20/05/25	213,1	214,9	30,7	31,1	226,6	222,8	70,1	69,1
21/05/25	228,8	233,2	32,6	32,6	230,3	229,7	69,7	73,2
22/05/25	221,3	225,3	32,3	31,6	226,6	216,5	74,7	74,6
23/05/25	216,8	221,7	31,7	32,5	227,0	233,3	75,1	76,0
24/05/25	131,3	140,0	19,1	20,8	226,0	230,1	66,1	64,7
25/05/25	69,8	69,5	7,2	6,4	221,5	220,7	50,5	49,9
26/05/25	223,3	224,6	31,7	33,0	222,0	217,7	73,3	73,9
27/05/25	220,2	221,6	35,7	34,4	227,0	221,4	74,2	72,0
28/05/25	230,1	228,9	31,9	32,1	225,9	220,8	76,5	78,4
29/05/25	230,8	234,0	34,0	34,5	227,8	239,4	73,2	73,0
30/05/25	228,0	229,3	34,9	33,8	226,5	227,4	71,9	73,3
31/05/25	144,0	140,3	16,7	17,3	224,5	234,5	57,2	58,6
<b>Total</b>	<b>5.677,3</b>	<b>5.680,8</b>	<b>797,5</b>	<b>800,6</b>	<b>6.968,7</b>	<b>6.897,2</b>	<b>2.125,0</b>	<b>2.136,2</b>
<p>Volumes Entregues, em atendimento à Portaria ANP Nº 1/2003 – “I. Instalações de Transporte e Serviços Prestados - h) Quantidades programadas e realizadas de gás nos pontos de recepção e entrega”. Propriedade da Transportadora Brasileira Gasoduto Bolívia-Brasil S.A.</p>								

maio-25			<b>Volumes Entregues</b>					
(Mm³)	<b>Entrega</b>							
	<b>Tubarão</b>		<b>Urussanga</b>		<b>N. Veneza</b>		<b>V. do Cedro</b>	
	Programado	Realizado	Programado	Realizado	Programado	Realizado	Programado	Realizado
01/05/25	47,6	48,9	241,2	239,2	308,3	301,4	101,5	91,0
02/05/25	45,0	53,9	217,7	221,6	279,1	274,6	126,7	127,1
03/05/25	33,1	35,6	218,5	219,5	277,3	277,9	91,4	80,8
04/05/25	44,2	42,1	233,7	232,3	283,4	296,5	54,5	54,2
05/05/25	41,2	44,1	241,2	242,3	303,8	295,3	175,4	171,7
06/05/25	45,3	40,1	222,0	226,3	278,2	287,7	181,7	184,2
07/05/25	34,8	39,8	223,2	232,0	290,0	297,1	185,8	183,4
08/05/25	39,3	42,8	233,9	232,9	290,5	289,0	175,6	177,9
09/05/25	42,2	42,4	244,2	244,0	284,0	290,8	177,4	180,8
10/05/25	33,7	35,2	233,1	239,4	279,5	283,4	99,4	99,2
11/05/25	33,2	35,0	233,6	235,0	257,2	259,3	55,8	56,6
12/05/25	42,3	40,2	250,9	256,2	293,0	297,2	177,1	177,2
13/05/25	37,9	37,4	232,6	244,5	306,3	309,0	186,0	189,5
14/05/25	39,6	38,7	246,1	249,9	297,9	297,6	187,2	187,0
15/05/25	38,0	41,0	235,1	237,9	293,8	295,6	183,8	188,0
16/05/25	36,6	42,2	250,8	251,9	286,3	283,9	187,9	193,3
17/05/25	41,6	41,6	247,5	247,3	282,0	289,7	101,2	102,3
18/05/25	32,1	32,4	236,8	234,7	281,6	279,4	69,8	63,6
19/05/25	40,1	46,8	247,8	260,6	287,4	290,8	172,9	177,4
20/05/25	43,3	45,8	250,0	252,2	290,8	301,2	191,0	188,2
21/05/25	46,4	47,7	250,6	254,6	279,0	274,8	190,1	197,3
22/05/25	47,4	49,4	245,1	251,3	278,5	291,4	192,4	194,4
23/05/25	41,4	47,7	256,0	256,6	286,7	284,6	207,4	194,8
24/05/25	45,0	49,1	246,4	257,5	289,1	304,8	100,2	99,4
25/05/25	36,8	39,9	233,5	232,6	277,6	276,2	59,4	58,0
26/05/25	45,1	58,2	236,3	234,0	299,0	291,1	125,7	124,6
27/05/25	75,6	79,2	230,8	231,9	280,3	274,1	178,3	186,1
28/05/25	79,9	81,1	246,0	249,1	289,9	298,4	179,0	191,5
29/05/25	75,7	82,0	254,6	259,0	305,6	313,5	199,3	209,7
30/05/25	55,4	54,1	256,4	257,0	308,8	294,8	206,6	203,4
31/05/25	28,2	32,9	241,3	239,4	284,1	284,6	101,7	93,6
<b>Total</b>	<b>1.367,9</b>	<b>1.447,4</b>	<b>7.436,8</b>	<b>7.522,6</b>	<b>8.928,9</b>	<b>8.985,5</b>	<b>4.622,0</b>	<b>4.626,0</b>
<p>Volumes Entregues, em atendimento à Portaria ANP Nº 1/2003 – “I. Instalações de Transporte e Serviços Prestados - h) Quantidades programadas e realizadas de gás nos pontos de recepção e entrega”. Propriedade da Transportadora Brasileira Gasoduto Bolívia-Brasil S.A.</p>								

(Mm³)	Entrega										Total Programado
	Igrejinha		Araricá		Cachoeirinha		Canoas		REFAP		
	Programado	Realizado	Programado	Realizado	Programado	Realizado	Programado	Realizado	Programado	Realizado	
01/05/25	7,1	7,8	138,2	140,2	315,0	325,0	632,9	556,1	941,3	964,1	15.824,1
02/05/25	7,1	6,9	148,9	147,0	339,9	329,1	655,0	610,7	944,2	945,3	17.017,1
03/05/25	3,0	2,9	145,3	142,5	318,1	315,6	665,8	682,5	950,0	910,4	16.969,7
04/05/25	1,5	1,6	135,4	140,4	306,6	324,3	638,4	691,8	900,0	928,5	18.135,8
05/05/25	5,1	5,7	159,0	160,5	383,6	382,6	770,6	784,9	950,0	954,7	17.721,7
06/05/25	7,2	7,0	171,5	163,3	383,0	373,3	794,8	809,7	948,4	929,9	18.795,5
07/05/25	6,6	6,2	163,6	157,2	368,0	360,2	796,0	782,7	935,4	932,4	20.300,1
08/05/25	6,1	6,2	168,3	162,7	372,0	366,3	809,9	827,9	926,0	818,0	19.844,0
09/05/25	7,6	7,4	165,2	160,3	372,9	369,4	942,1	853,5	801,3	839,7	19.645,2
10/05/25	4,2	4,0	155,2	152,0	339,2	339,0	756,0	787,7	800,0	798,4	17.881,4
11/05/25	1,4	1,9	144,9	148,9	322,7	333,1	782,0	765,6	830,0	845,2	17.524,5
12/05/25	4,4	3,1	180,2	177,7	384,1	376,9	857,9	779,6	806,7	864,3	20.634,9
13/05/25	7,8	8,4	188,6	182,3	375,0	369,5	731,0	709,9	855,1	814,8	18.983,8
14/05/25	8,7	8,9	178,2	182,7	369,4	366,2	679,5	684,5	800,0	816,6	17.879,7
15/05/25	8,1	8,4	204,9	194,0	367,9	361,5	682,4	678,9	850,4	802,9	18.414,4
16/05/25	9,1	8,8	192,9	188,4	338,0	338,1	715,4	715,9	747,9	759,8	17.672,3
17/05/25	4,4	4,4	168,4	167,0	323,1	326,8	699,9	611,1	800,0	651,1	18.919,5
18/05/25	1,7	1,8	163,3	166,2	308,2	318,5	588,8	526,9	727,1	732,7	16.075,7
19/05/25	6,4	7,2	186,8	189,9	368,8	365,3	631,8	658,8	750,0	714,2	18.335,1
20/05/25	8,1	8,1	192,1	183,9	369,2	358,0	646,1	593,2	618,8	585,6	20.456,9
21/05/25	7,4	7,9	184,9	178,8	369,0	360,6	655,7	630,0	662,5	648,1	18.190,0
22/05/25	7,1	7,4	187,9	179,9	369,9	358,9	627,4	589,1	650,0	638,6	18.939,7
23/05/25	8,3	8,3	186,9	184,6	339,9	341,7	662,3	653,3	706,3	715,3	19.037,8
24/05/25	3,9	3,4	180,3	180,5	326,6	333,0	605,8	614,3	700,3	745,4	18.461,0
25/05/25	1,6	1,4	174,7	173,9	316,9	324,2	552,0	560,0	750,2	741,3	18.170,6
26/05/25	5,8	5,5	191,0	189,4	384,6	373,3	654,8	679,0	750,0	729,0	19.475,3
27/05/25	6,2	6,9	189,3	187,0	369,1	364,1	660,3	709,8	741,7	744,6	19.334,2
28/05/25	7,8	8,0	190,7	188,3	346,7	349,2	771,7	789,9	750,0	781,5	19.002,6
29/05/25	7,9	8,5	189,8	188,9	358,9	360,3	901,5	865,5	706,3	815,6	19.975,5
30/05/25	8,4	8,9	189,1	185,4	354,3	358,6	848,8	796,9	750,0	736,6	20.009,5
31/05/25	4,8	4,7	182,8	174,7	342,8	336,1	765,7	752,0	770,0	716,1	20.059,9
<b>Total</b>	<b>184,9</b>	<b>187,7</b>	<b>5.398,1</b>	<b>5.318,5</b>	<b>10.903,4</b>	<b>10.858,6</b>	<b>22.182,3</b>	<b>21.751,6</b>	<b>24.819,6</b>	<b>24.620,8</b>	<b>577.687,4</b>
<p>Volumes Entregues, em atendimento à Portaria ANP Nº 1/2003 – "I. Instalações de Transporte e Serviços Prestados - h) Quantidades programadas e realizadas de gás nos pontos de recepção e Transportadora Brasileira Gasoduto Bolívia-Brasil S.A.</p>											

<b>maio-25</b>	
<b>(Mm³)</b>	<b>Total Realizado</b>
01/05/25	15.628,7
02/05/25	16.931,2
03/05/25	16.429,5
04/05/25	17.772,2
05/05/25	17.803,5
06/05/25	18.421,0
07/05/25	20.186,3
08/05/25	19.903,2
09/05/25	19.623,8
10/05/25	17.896,7
11/05/25	17.402,6
12/05/25	20.446,7
13/05/25	18.952,0
14/05/25	18.106,9
15/05/25	18.065,4
16/05/25	17.689,0
17/05/25	18.187,4
18/05/25	15.931,1
19/05/25	18.369,6
20/05/25	19.825,8
21/05/25	18.218,5
22/05/25	18.977,0
23/05/25	19.198,5
24/05/25	18.295,4
25/05/25	17.584,2
26/05/25	19.024,1
27/05/25	19.612,2
28/05/25	19.357,1
29/05/25	20.424,0
30/05/25	19.776,3
31/05/25	19.802,5
<b>Total</b>	<b>573.842,2</b>
	ntrega". Propriedade da