




abril-25			Volumes Entregues					
(Mm³)	Entrega							
	Corumbá		Campo Grande		Três Lagoas / UFN III		Três Lagoas / UTE	
	Programado	Realizado	Programado	Realizado	Programado	Realizado	Programado	Realizado
01/04/25	0,0	0,0	54,3	63,8	0,0	0,0	453,7	421,8
02/04/25	0,0	0,0	80,8	76,7	0,0	0,0	423,8	424,9
03/04/25	0,0	0,0	84,8	83,0	0,0	0,0	428,7	412,7
04/04/25	0,0	0,0	89,9	76,8	0,0	0,0	421,2	400,5
05/04/25	0,0	0,0	153,8	98,6	0,0	0,0	397,9	404,9
06/04/25	0,0	0,0	40,0	49,6	0,0	0,0	400,8	422,1
07/04/25	0,0	0,0	64,9	65,9	0,0	0,0	477,2	460,6
08/04/25	0,0	0,0	84,7	86,6	0,0	0,0	599,2	602,4
09/04/25	0,0	0,0	98,8	93,1	0,0	0,0	670,7	666,4
10/04/25	0,0	0,0	92,5	89,6	0,0	0,0	443,9	443,4
11/04/25	0,0	0,0	88,6	91,5	0,0	0,0	478,2	451,2
12/04/25	0,0	0,0	78,9	75,3	0,0	0,0	446,1	434,7
13/04/25	0,0	0,0	63,5	64,3	0,0	0,0	416,3	412,7
14/04/25	0,0	0,0	61,6	59,8	0,0	0,0	385,5	416,2
15/04/25	0,0	0,0	82,1	83,0	0,0	0,0	485,2	465,5
16/04/25	0,0	0,0	86,8	82,6	0,0	0,0	414,1	397,1
17/04/25	0,0	0,0	83,7	78,4	0,0	0,0	444,8	466,2
18/04/25	0,0	0,0	76,0	69,1	0,0	0,0	461,3	450,9
19/04/25	0,0	0,0	59,8	62,2	0,0	0,0	446,9	445,2
20/04/25	0,0	0,0	69,7	72,6	0,0	0,0	455,3	442,7
21/04/25	0,0	0,0	82,9	69,1	0,0	0,0	437,8	446,1
22/04/25	0,0	0,0	69,0	74,7	0,0	0,0	457,8	463,6
23/04/25	0,0	0,0	74,6	75,7	0,0	0,0	440,5	410,6
24/04/25	0,0	0,0	76,8	67,5	0,0	0,0	454,2	459,8
25/04/25	0,0	0,0	68,8	66,0	0,0	0,0	433,0	457,8
26/04/25	0,0	0,0	56,0	56,7	0,0	0,0	674,0	575,7
27/04/25	0,0	0,0	67,7	58,2	0,0	0,0	438,0	431,1
28/04/25	0,0	0,0	58,0	59,6	0,0	0,0	429,4	426,9
29/04/25	0,0	0,0	72,8	65,2	0,0	0,0	450,4	485,5
30/04/25	0,0	0,0	56,2	46,0	0,0	0,0	365,3	391,3
Total	0,0	0,0	2.278,1	2.161,0	0,0	0,0	13.731,1	13.590,6
Volumes Entregues, em atendimento à Portaria ANP Nº 1/2003 – "I. Instalações de Transporte e Serviços Prestados - h) Quantidades programadas e realizadas de gás nos pontos de recepção e entrega". Propriedade da Transportadora Brasileira Gasoduto Bolívia-Brasil S.A.								


(Mm³)	Entrega							
	Valparaíso		Bilac		Guaíçara		Iacanga	
	Programado	Realizado	Programado	Realizado	Programado	Realizado	Programado	Realizado
01/04/25	6,5	9,8	63,9	32,3	86,0	64,6	161,5	140,0
02/04/25	8,4	4,7	42,7	37,1	69,3	87,6	158,9	166,1
03/04/25	2,4	1,7	50,0	43,6	66,7	59,9	119,5	118,8
04/04/25	10,6	0,0	70,0	46,5	79,2	41,0	117,7	108,6
05/04/25	1,2	0,0	77,7	40,2	63,6	54,5	125,0	117,8
06/04/25	1,8	0,0	69,3	31,8	56,8	47,4	180,0	199,9
07/04/25	2,7	0,3	52,9	34,2	58,6	59,1	132,2	127,2
08/04/25	7,1	0,6	66,5	33,4	87,3	66,5	150,0	118,2
09/04/25	0,4	2,5	58,3	52,7	72,1	66,4	139,6	134,3
10/04/25	2,9	0,0	83,0	50,5	88,7	63,6	139,3	212,5
11/04/25	0,3	0,2	86,1	52,1	76,3	62,4	171,1	173,6
12/04/25	0,0	0,0	83,5	44,5	69,1	64,6	160,0	120,4
13/04/25	0,4	0,0	72,1	39,1	49,6	48,4	122,1	120,7
14/04/25	0,4	0,0	47,9	47,9	58,0	63,2	134,9	124,6
15/04/25	0,0	0,0	89,4	60,8	68,0	77,3	160,0	233,3
16/04/25	0,3	5,1	79,3	57,5	94,9	73,7	159,4	262,3
17/04/25	5,9	6,2	75,4	53,3	74,6	73,3	286,6	291,0
18/04/25	0,0	0,0	80,0	54,2	58,1	35,2	300,0	273,6
19/04/25	0,4	3,3	68,2	43,3	58,4	53,6	172,1	200,6
20/04/25	9,9	11,2	73,1	38,4	51,6	42,1	160,0	183,3
21/04/25	9,9	5,1	66,2	30,0	50,2	29,1	160,0	183,8
22/04/25	1,4	3,3	56,2	41,7	70,2	71,0	208,5	199,7
23/04/25	6,0	3,0	59,8	26,5	89,2	66,0	240,0	233,9
24/04/25	0,7	0,0	85,0	58,3	84,7	82,2	180,0	154,8
25/04/25	0,3	8,6	113,2	56,3	96,1	69,8	159,4	164,7
26/04/25	13,4	10,7	60,0	58,5	70,0	64,2	197,1	166,6
27/04/25	3,5	0,0	82,9	46,8	53,6	46,1	159,4	140,8
28/04/25	9,2	10,7	101,9	59,2	81,3	47,9	129,2	185,2
29/04/25	9,9	11,8	115,0	68,3	76,0	62,4	190,0	269,2
30/04/25	11,5	3,2	112,4	60,7	81,4	63,0	170,0	310,4
Total	127,6	101,9	2.242,1	1.399,6	2.139,7	1.806,0	5.043,6	5.435,9
<p>Volumes Entregues, em atendimento à Portaria ANP Nº 1/2003 – "I. Instalações de Transporte e Serviços Prestados - h) Quantidades programadas e realizadas de gás nos pontos de recepção e entrega". Propriedade da Transportadora Brasileira Gasoduto Bolívia-Brasil S.A.</p>								

abril-25			Volumes Entregues					
(Mm³)	Entrega							
	Ibitinga		Boa Esperança do Sul		São Carlos		Rio Claro	
	Programado	Realizado	Programado	Realizado	Programado	Realizado	Programado	Realizado
01/04/25	11,5	13,6	217,2	250,8	330,8	291,3	1.077,6	1.094,9
02/04/25	12,4	11,0	257,0	240,8	312,1	286,3	1.166,8	1.083,6
03/04/25	12,2	11,2	256,3	243,7	280,6	285,2	1.166,0	1.099,7
04/04/25	12,3	11,9	271,8	238,8	330,1	286,3	1.164,7	1.079,8
05/04/25	12,0	7,0	263,1	232,6	318,6	272,8	1.190,5	1.092,1
06/04/25	15,0	6,8	100,9	93,5	310,0	265,8	1.147,4	1.093,6
07/04/25	10,7	10,3	117,5	112,9	285,3	288,3	1.155,8	1.133,0
08/04/25	12,0	11,6	221,2	203,1	339,5	289,5	1.256,8	1.119,5
09/04/25	12,4	9,6	171,9	170,0	281,4	278,0	1.217,8	1.110,3
10/04/25	11,4	11,1	202,2	179,6	330,1	282,7	1.179,5	1.140,1
11/04/25	14,3	13,0	203,3	180,1	327,2	285,5	1.187,5	1.112,6
12/04/25	10,0	10,4	177,2	169,1	310,6	264,9	1.151,8	1.079,5
13/04/25	7,1	9,9	118,4	62,6	248,8	255,2	1.145,4	1.112,1
14/04/25	12,2	11,3	124,6	125,0	277,8	280,7	1.209,1	1.138,2
15/04/25	10,0	12,4	211,5	216,8	328,8	289,6	1.160,8	1.133,5
16/04/25	12,3	13,4	235,6	240,5	340,0	294,3	1.196,9	1.114,0
17/04/25	12,7	12,3	272,5	263,4	295,1	293,5	1.182,5	1.101,1
18/04/25	30,0	10,7	235,1	194,6	309,2	264,7	1.114,7	1.089,0
19/04/25	10,7	10,6	129,0	62,0	263,8	263,6	1.192,1	1.082,0
20/04/25	10,0	9,5	105,1	41,6	267,8	229,0	1.160,0	1.073,5
21/04/25	10,0	10,1	75,9	72,7	276,6	245,7	1.132,1	1.080,3
22/04/25	13,6	13,5	159,7	169,6	277,0	275,2	1.210,0	1.090,4
23/04/25	29,0	10,8	218,8	224,6	329,4	284,9	1.194,1	1.083,7
24/04/25	30,0	11,7	330,5	273,9	339,2	289,0	1.216,4	1.100,4
25/04/25	12,0	11,5	232,3	298,2	338,8	292,4	1.190,9	1.126,2
26/04/25	9,7	10,6	297,5	285,9	276,3	277,5	1.146,9	1.128,2
27/04/25	11,4	10,1	104,8	211,2	269,1	249,0	1.095,2	1.019,3
28/04/25	12,0	13,0	149,1	138,2	328,1	268,4	1.162,7	1.113,0
29/04/25	10,0	13,8	199,7	196,5	318,6	275,1	1.197,5	1.128,5
30/04/25	12,0	12,9	233,9	232,3	322,7	276,1	1.198,8	1.101,7
Total	400,7	335,6	5.893,8	5.624,4	9.163,6	8.280,5	35.168,2	33.053,9
<p>Volumes Entregues, em atendimento à Portaria ANP Nº 1/2003 – "I. Instalações de Transporte e Serviços Prestados - h) Quantidades programadas e realizadas de gás nos pontos de recepção e entrega". Propriedade da Transportadora Brasileira Gasoduto Bolívia-Brasil S.A.</p>								


abril-25			Volumes Entregues					
(Mm³)	Entrega							
	Limeira		Americana		Jaguariúna		Itatiba	
	Programado	Realizado	Programado	Realizado	Programado	Realizado	Programado	Realizado
01/04/25	1.329,4	1.053,3	88,5	303,2	810,0	805,5	570,5	570,7
02/04/25	1.180,1	1.021,8	247,0	321,8	820,0	817,0	585,5	601,8
03/04/25	1.190,2	1.023,2	202,0	300,3	810,0	781,0	613,0	597,4
04/04/25	1.221,3	994,0	224,2	362,5	810,0	750,4	613,0	601,8
05/04/25	1.095,0	1.004,4	237,0	309,5	740,2	784,1	574,9	541,6
06/04/25	1.109,5	1.022,2	162,9	251,9	735,0	686,0	449,5	482,1
07/04/25	1.100,9	1.061,3	167,8	310,1	720,0	759,9	504,8	607,1
08/04/25	1.086,3	1.074,1	211,0	274,3	775,0	805,7	590,1	612,9
09/04/25	1.094,7	1.006,8	187,0	316,1	830,0	831,4	615,0	608,7
10/04/25	1.176,6	1.060,5	212,0	317,6	808,0	836,5	620,0	622,5
11/04/25	1.131,2	1.020,3	216,0	320,7	810,0	842,4	615,0	613,6
12/04/25	1.055,4	969,2	217,2	281,3	775,0	794,2	572,5	561,2
13/04/25	1.042,1	1.005,0	189,6	222,6	755,0	747,3	514,0	469,7
14/04/25	1.092,4	1.051,3	182,4	275,0	750,0	781,6	580,0	596,2
15/04/25	1.141,0	1.058,0	177,7	280,7	776,0	807,7	620,0	595,5
16/04/25	1.088,3	1.039,9	165,5	344,3	795,0	826,0	590,0	595,2
17/04/25	1.095,9	1.065,6	237,0	284,8	850,0	839,3	580,0	591,5
18/04/25	1.010,7	1.064,8	215,0	181,6	814,0	759,2	545,5	490,5
19/04/25	1.152,4	1.032,8	77,0	181,9	730,0	731,2	454,0	443,0
20/04/25	1.137,7	1.004,6	107,0	213,4	721,2	714,9	428,2	428,1
21/04/25	1.106,8	1.020,8	116,0	240,4	702,3	739,2	461,0	505,9
22/04/25	1.148,0	1.041,1	108,8	252,6	760,0	813,2	591,0	612,0
23/04/25	1.161,1	1.028,6	126,9	325,0	806,8	832,1	601,0	612,9
24/04/25	1.191,9	1.035,9	205,0	304,4	825,0	850,7	616,0	619,5
25/04/25	1.156,2	1.052,1	200,0	329,2	840,0	862,8	626,0	617,8
26/04/25	1.119,0	1.062,3	207,0	259,4	820,0	808,6	596,0	569,7
27/04/25	1.148,7	1.004,8	152,3	183,4	780,0	746,9	596,0	485,5
28/04/25	1.144,2	1.100,0	141,7	205,1	780,0	836,3	529,0	603,2
29/04/25	1.238,1	1.094,2	175,0	228,4	820,0	846,4	415,5	288,9
30/04/25	1.227,8	1.022,0	144,0	261,8	850,0	867,9	200,2	78,5
Total	34.172,9	31.095,1	5.300,5	8.243,1	23.618,5	23.905,3	16.467,3	16.225,1
<p>Volumes Entregues, em atendimento à Portaria ANP N° 1/2003 – "I. Instalações de Transporte e Serviços Prestados - h) Quantidades programadas e realizadas de gás nos pontos de recepção e entrega". Propriedade da Transportadora Brasileira Gasoduto Bolívia-Brasil S.A.</p>								


(Mm³)	Entrega									
	Guararema		Sumaré		Campinas		Indaiatuba		Itirapina	
	Programado	Realizado	Programado	Realizado	Programado	Realizado	Programado	Realizado	Programado	Realizado
01/04/25	186,4	385,5	315,0	317,1	80,0	50,9	42,5	38,8	21,1	19,6
02/04/25	362,1	443,7	325,8	330,1	70,8	45,3	40,0	39,2	20,6	20,7
03/04/25	362,1	422,1	335,0	335,7	37,0	56,4	41,0	38,0	26,1	20,9
04/04/25	209,0	337,5	340,1	325,9	70,0	53,1	37,5	42,2	22,1	20,2
05/04/25	199,0	309,1	303,4	282,5	49,6	0,6	29,0	25,6	19,4	13,1
06/04/25	182,9	284,5	210,3	201,6	0,3	0,0	14,2	13,4	0,4	0,4
07/04/25	193,7	393,7	269,9	337,0	62,0	47,1	34,0	39,4	15,8	19,3
08/04/25	181,3	382,2	340,4	367,7	43,9	12,8	38,5	37,6	20,4	22,4
09/04/25	183,3	314,3	405,2	390,8	24,8	6,0	37,0	39,9	20,0	19,4
10/04/25	238,3	372,4	398,7	404,9	15,0	14,9	38,0	39,0	20,5	20,4
11/04/25	212,9	445,7	398,5	383,9	10,6	0,2	40,0	39,9	21,0	22,6
12/04/25	185,7	399,5	326,8	292,5	0,7	0,0	27,0	25,4	11,2	11,6
13/04/25	212,7	347,7	274,4	183,0	0,0	0,0	13,0	15,0	0,2	0,2
14/04/25	238,2	372,6	340,4	350,0	28,3	20,7	36,0	38,2	16,0	15,1
15/04/25	261,7	369,5	350,5	336,9	21,0	65,7	53,0	44,5	23,1	21,8
16/04/25	290,7	429,9	341,2	344,7	85,0	70,9	65,0	76,3	20,0	20,2
17/04/25	275,7	385,3	336,2	338,8	65,0	48,7	76,0	70,0	17,0	22,0
18/04/25	246,6	356,4	308,5	182,7	28,3	0,0	30,0	20,2	14,0	0,6
19/04/25	230,7	340,4	218,5	123,1	14,2	0,0	21,3	11,4	13,0	10,1
20/04/25	222,7	330,8	109,0	114,4	0,0	0,0	11,0	10,4	0,0	0,0
21/04/25	214,8	391,3	130,2	207,0	0,0	0,9	18,0	19,1	7,4	7,4
22/04/25	249,7	396,0	306,6	308,4	75,0	64,2	41,0	41,0	21,1	19,7
23/04/25	225,5	376,5	301,3	319,1	75,0	70,5	39,0	39,3	27,0	24,0
24/04/25	218,3	370,2	316,4	306,4	80,0	88,8	41,0	41,4	20,1	23,4
25/04/25	222,6	430,5	289,3	322,9	82,0	76,2	52,0	46,1	22,4	23,5
26/04/25	206,5	470,9	323,8	296,1	28,3	8,3	30,5	28,4	18,0	12,8
27/04/25	176,5	293,4	231,6	178,2	1,4	0,0	10,5	14,9	0,4	0,4
28/04/25	211,1	318,3	271,2	315,3	95,0	81,9	38,0	39,6	24,0	18,9
29/04/25	192,3	316,1	483,2	459,6	278,0	245,6	45,0	42,1	25,0	25,9
30/04/25	228,1	332,3	580,8	628,8	340,0	348,8	38,0	44,1	26,7	27,6
Total	6.821,5	11.118,3	9.481,9	9.285,0	1.761,4	1.478,5	1.077,0	1.060,6	514,3	484,4
Volumes Entregues, em atendimento à Portaria ANP Nº 1/2003 – “I. Instalações de Transporte e Serviços Prestados - h) Quantidades programadas e realizadas de gás nos pontos de recepção e entrega”. Propriedade da Transportadora Brasileira Gasoduto Bolívia-Brasil S.A.										

(Mm³)	Entrega									
	Itu		Porto Feliz		Araçoiaba		Itapetininga		GEMINI	
	Programado	Realizado	Programado	Realizado	Programado	Realizado	Programado	Realizado	Programado	Realizado
01/04/25	368,3	367,4	249,7	283,0	170,0	165,7	3,5	7,4	180,6	272,4
02/04/25	380,0	395,1	300,0	417,8	163,0	167,1	4,1	4,8	0,0	0,0
03/04/25	370,6	358,7	334,2	290,5	171,4	164,1	9,0	5,8	141,7	0,0
04/04/25	363,8	378,6	300,0	302,8	170,0	168,2	3,5	6,5	0,0	55,5
05/04/25	360,0	360,3	300,0	263,6	160,0	157,5	2,0	1,2	340,0	352,6
06/04/25	350,0	352,5	170,0	186,3	160,0	162,3	1,8	0,1	380,0	378,2
07/04/25	351,5	366,4	260,2	271,8	163,0	168,8	6,8	4,0	380,0	344,7
08/04/25	363,8	418,7	270,8	519,4	170,0	169,0	5,3	5,3	380,0	375,7
09/04/25	378,3	438,0	300,0	575,7	170,0	173,3	5,0	5,8	380,0	373,3
10/04/25	422,1	431,8	300,0	558,6	170,0	182,1	5,0	6,7	380,0	370,9
11/04/25	415,0	413,0	300,0	465,4	178,8	177,4	5,0	6,6	380,0	374,2
12/04/25	400,4	390,2	402,1	387,4	158,0	162,9	0,0	5,1	380,0	386,4
13/04/25	350,4	343,2	247,9	164,2	156,0	157,0	0,0	2,3	400,0	390,8
14/04/25	350,4	362,9	291,3	300,7	161,3	166,6	0,0	6,2	283,3	189,7
15/04/25	380,0	379,1	300,0	350,6	170,0	175,5	5,3	8,4	0,0	0,0
16/04/25	379,6	386,7	349,6	393,1	172,0	168,4	2,9	6,5	0,0	0,0
17/04/25	375,6	372,6	358,3	316,9	169,1	166,2	0,0	8,6	0,0	0,0
18/04/25	360,0	355,7	260,0	248,1	150,0	151,6	3,5	7,7	240,0	222,9
19/04/25	358,3	341,8	268,8	178,1	150,1	151,9	5,0	5,0	350,0	352,1
20/04/25	335,4	336,4	155,8	160,2	155,0	153,9	0,0	0,1	350,0	351,4
21/04/25	340,0	354,4	200,0	242,7	155,0	168,1	1,8	3,6	350,0	355,2
22/04/25	360,0	377,9	300,0	331,5	166,0	168,4	0,0	4,6	380,0	370,7
23/04/25	375,0	375,6	380,0	361,8	160,0	163,1	0,0	4,7	360,0	348,7
24/04/25	400,0	380,3	410,0	365,1	170,0	163,3	7,1	3,4	360,0	329,3
25/04/25	379,6	402,6	370,8	459,5	165,6	162,1	3,5	4,5	360,0	319,5
26/04/25	370,8	368,8	379,6	348,6	163,0	160,8	5,0	3,4	288,8	308,5
27/04/25	332,9	340,4	212,5	201,4	149,6	154,7	3,5	0,5	340,0	329,6
28/04/25	359,2	365,5	300,0	305,3	165,6	167,9	3,5	4,7	353,0	385,3
29/04/25	349,6	347,0	212,5	178,1	165,0	159,6	5,8	8,0	180,0	176,0
30/04/25	341,7	372,1	222,6	289,6	170,0	164,0	3,5	7,6	0,0	0,0
Total	11.022,3	11.233,9	8.706,8	9.717,9	4.917,5	4.941,3	101,6	149,0	7.917,4	7.713,6
Volumes Entregues, em atendimento à Portaria ANP Nº 1/2003 – “I. Instalações de Transporte e Serviços Prestados - h) Quantidades programadas e realizadas de gás nos pontos de recepção e entrega”. Propriedade da Transportadora Brasileira Gasoduto Bolívia-Brasil S.A.										

abril-25			Volumes Entregues			
(Mm³)	Entrega					
	REPAR		REPLAN		Canoas UTE	
	Programado	Realizado	Programado	Realizado	Programado	Realizado
01/04/25	1.181,6	1.136,4	2.300,0	2.299,4	0,0	0,0
02/04/25	1.186,0	1.182,2	2.350,0	2.284,0	0,0	0,0
03/04/25	1.200,0	1.201,5	2.399,2	2.381,3	0,0	0,0
04/04/25	1.200,0	1.249,3	2.300,0	2.334,5	0,0	0,0
05/04/25	1.300,0	1.282,4	2.400,0	2.345,3	0,0	0,1
06/04/25	1.200,0	1.208,8	2.400,0	2.320,0	0,0	0,0
07/04/25	1.300,6	1.363,8	2.350,4	2.273,5	0,0	0,0
08/04/25	1.293,8	1.357,5	2.276,0	2.254,6	0,0	0,0
09/04/25	1.314,6	1.351,7	2.350,0	2.317,5	0,0	0,0
10/04/25	1.212,5	1.228,9	2.364,6	2.340,4	0,0	0,0
11/04/25	1.258,3	1.227,4	2.277,1	2.334,9	0,0	0,0
12/04/25	1.206,3	1.203,4	2.401,3	2.336,0	0,0	0,0
13/04/25	1.200,0	1.254,0	2.400,0	2.351,9	0,0	0,0
14/04/25	1.224,8	1.206,8	2.400,0	2.364,8	0,0	0,0
15/04/25	1.200,0	1.192,4	2.449,8	2.355,9	0,0	0,0
16/04/25	1.089,6	1.107,9	2.261,7	2.297,4	0,0	0,4
17/04/25	1.100,0	1.086,9	2.393,8	2.334,6	0,0	0,0
18/04/25	1.150,0	1.130,7	2.430,0	2.369,9	0,0	0,0
19/04/25	1.156,3	1.138,3	2.421,3	2.343,0	0,0	0,0
20/04/25	1.175,2	1.166,4	2.400,0	2.400,0	0,0	0,0
21/04/25	1.200,0	1.197,8	2.422,9	2.353,2	0,0	0,0
22/04/25	1.191,3	1.170,2	2.245,8	2.166,2	0,0	0,0
23/04/25	1.110,0	1.147,1	2.220,0	2.216,1	12,5	2,2
24/04/25	1.120,0	1.163,1	2.301,4	2.340,5	0,0	0,0
25/04/25	1.112,5	1.126,9	2.400,0	2.348,9	0,0	0,0
26/04/25	1.121,3	1.080,9	2.300,0	2.244,4	0,0	0,0
27/04/25	1.077,1	1.043,4	2.300,0	2.212,1	0,0	0,0
28/04/25	1.054,2	1.019,2	2.343,8	2.285,5	0,0	0,3
29/04/25	1.060,0	1.031,6	2.079,8	1.982,5	0,0	0,0
30/04/25	1.041,7	1.021,3	1.895,8	1.892,4	0,0	0,0
Total	35.237,4	35.278,4	69.834,5	68.680,7	12,5	3,0
<p>Volumes Entregues, em atendimento à Portaria ANP Nº 1/2003 – "I. Instalações de Transporte e Serviços Prestados - h) Quantidades programadas e realizadas de gás nos pontos de recepção e entrega". Propriedade da Transportadora Brasileira Gasoduto Bolívia-Brasil S.A.</p>						

(Mm³)	Entrega							
	EMED GASCAR (EMR Replan)		EMED GASPAJ (EMR Jacutinga)		EMED GUARAREMA (EMR Guararema)		Campo Largo	
	Programado	Realizado	Programado	Realizado	Programado	Realizado	Programado	Realizado
01/04/25	2.453,6	2.453,6	240,3	214,9	5.000,0	4.944,0	225,1	229,5
02/04/25	2.681,9	2.681,9	265,0	287,9	2.000,0	1.991,7	211,4	218,4
03/04/25	1.975,0	1.975,0	279,3	287,1	2.000,0	2.003,2	225,7	222,9
04/04/25	3.045,0	3.045,0	279,7	282,0	2.000,0	2.015,5	216,7	217,5
05/04/25	2.395,0	2.395,0	290,1	290,7	2.000,0	2.005,3	222,0	227,3
06/04/25	1.745,0	1.745,0	280,5	289,1	2.000,0	2.066,4	165,4	188,9
07/04/25	1.145,0	1.145,0	288,8	245,7	2.000,0	2.040,7	234,2	214,0
08/04/25	356,0	356,0	302,8	251,8	2.000,0	1.984,1	230,3	244,3
09/04/25	1.320,0	1.320,0	350,7	352,3	1.450,0	1.440,5	257,6	254,2
10/04/25	1.068,5	1.068,5	323,4	342,0	1.000,0	1.016,3	252,2	248,0
11/04/25	1.897,7	1.897,7	325,2	318,5	2.500,0	2.543,2	251,7	246,9
12/04/25	500,0	500,0	370,1	357,9	3.000,0	3.062,7	258,8	263,9
13/04/25	500,0	500,0	338,6	343,7	2.000,0	2.037,9	230,4	218,4
14/04/25	900,0	900,0	278,1	311,4	2.000,0	2.027,3	238,4	240,5
15/04/25	1.810,0	1.810,0	367,8	352,8	3.000,0	2.999,2	235,7	252,5
16/04/25	650,0	650,0	345,0	340,5	2.000,0	1.994,8	234,7	225,7
17/04/25	1.855,0	1.855,0	300,7	300,7	2.000,0	1.988,3	246,3	236,2
18/04/25	627,1	627,1	279,1	284,1	2.000,0	2.013,8	196,3	195,2
19/04/25	595,0	595,0	278,4	279,0	2.000,0	2.022,9	184,9	174,3
20/04/25	595,0	595,0	247,9	257,0	2.000,0	2.017,6	169,0	168,7
21/04/25	565,0	565,0	249,5	281,1	2.000,0	2.036,6	204,8	205,6
22/04/25	515,0	515,0	260,1	305,8	2.500,0	2.524,7	217,9	218,1
23/04/25	515,0	515,0	263,6	282,7	3.400,0	3.441,8	218,1	227,0
24/04/25	870,0	870,0	263,6	225,4	3.500,0	3.510,1	216,3	217,0
25/04/25	1.065,0	1.065,0	226,4	300,7	3.500,0	3.519,3	210,1	225,2
26/04/25	345,0	345,0	268,9	272,8	1.419,4	3.515,4	220,4	220,9
27/04/25	345,0	345,0	261,1	228,2	2.125,0	2.146,4	206,4	198,9
28/04/25	345,0	345,0	271,9	303,2	2.000,0	2.061,8	216,0	228,4
29/04/25	1.053,3	1.053,3	290,5	231,8	1.416,7	522,3	232,8	232,3
30/04/25	1.655,8	1.655,8	268,8	259,5	354,2	360,0	218,4	227,3
Total	35.388,9	35.388,9	8.655,9	8.680,0	66.165,2	67.853,9	6.648,1	6.687,9
<p>Volumes Entregues, em atendimento à Portaria ANP Nº 1/2003 – "I. Instalações de Transporte e Serviços Prestados - h) Quantidades programadas e realizadas de gás nos pontos de recepção e entrega". Propriedade da Transportadora Brasileira Gasoduto Bolívia-Brasil S.A.</p>								

abril-25			Volumes Entregues					
(Mm³)	Entrega							
	Araucária CIC		Araucária UTE		Joinville		Guaramirim	
	Programado	Realizado	Programado	Realizado	Programado	Realizado	Programado	Realizado
01/04/25	543,9	584,3	0,0	0,0	145,8	144,6	459,6	469,7
02/04/25	557,6	578,3	0,0	0,0	157,1	153,5	486,9	480,3
03/04/25	543,4	583,8	0,0	0,0	145,3	147,4	492,6	476,4
04/04/25	552,3	590,0	0,0	0,0	150,3	152,0	474,6	470,2
05/04/25	467,8	479,7	0,0	0,0	97,5	101,6	399,7	412,3
06/04/25	400,5	371,0	0,0	0,0	79,1	84,9	341,0	364,6
07/04/25	534,8	586,0	0,0	0,0	159,4	158,9	460,6	482,4
08/04/25	538,7	618,5	0,0	0,0	158,0	158,1	463,4	446,8
09/04/25	511,4	598,1	0,0	0,0	163,1	159,6	468,9	463,4
10/04/25	570,1	606,5	0,0	0,0	159,2	161,5	452,2	456,8
11/04/25	621,4	611,9	0,0	0,0	155,4	152,6	472,7	452,1
12/04/25	501,5	513,9	0,0	0,0	108,6	114,5	387,1	415,9
13/04/25	429,8	426,0	0,0	0,0	87,6	89,2	341,4	347,8
14/04/25	530,6	608,0	0,0	0,0	155,7	156,1	491,7	489,4
15/04/25	591,3	627,6	0,0	0,0	159,5	157,8	508,8	526,3
16/04/25	621,3	621,3	0,0	0,0	160,8	158,0	498,9	493,7
17/04/25	606,8	587,3	0,0	0,0	150,9	143,5	476,3	465,1
18/04/25	403,7	389,6	0,0	0,0	59,0	48,3	381,4	387,1
19/04/25	354,3	363,8	0,0	0,0	37,0	32,7	345,0	369,0
20/04/25	362,7	343,1	0,0	0,0	41,2	35,5	347,6	350,8
21/04/25	426,2	391,5	0,0	0,0	57,1	72,4	366,1	400,7
22/04/25	519,3	595,2	0,0	0,0	145,7	136,1	469,7	471,9
23/04/25	601,5	635,6	0,0	0,0	145,4	148,4	464,1	465,9
24/04/25	552,7	639,1	0,0	0,0	151,4	152,4	486,1	497,4
25/04/25	554,6	573,8	0,0	0,0	145,2	139,5	462,3	474,2
26/04/25	434,7	434,7	0,0	0,0	85,2	90,1	401,1	405,2
27/04/25	328,4	348,7	0,0	0,0	73,5	68,4	367,5	365,6
28/04/25	504,0	511,6	0,0	0,0	145,1	135,1	491,9	534,4
29/04/25	533,3	548,6	0,0	0,0	145,7	140,1	520,3	525,6
30/04/25	484,3	529,6	0,0	0,0	145,0	136,4	502,2	483,4
Total	15.182,7	15.896,7	0,0	0,0	3.769,8	3.729,2	13.281,6	13.444,3
<p>Volumes Entregues, em atendimento à Portaria ANP Nº 1/2003 – "I. Instalações de Transporte e Serviços Prestados - h) Quantidades programadas e realizadas de gás nos pontos de recepção e entrega". Propriedade da Transportadora Brasileira Gasoduto Bolívia-Brasil S.A.</p>								

abril-25			Volumes Entregues					
(Mm³)	Entrega							
	Gaspar		Brusque		Tijucas		S.P.Alcântara	
	Programado	Realizado	Programado	Realizado	Programado	Realizado	Programado	Realizado
01/04/25	202,2	201,8	33,6	32,6	219,6	223,9	75,7	73,4
02/04/25	226,5	215,1	32,2	32,7	235,8	222,1	87,7	80,6
03/04/25	199,7	206,6	30,3	30,3	218,7	221,5	77,0	76,6
04/04/25	214,8	214,5	33,3	33,6	229,3	234,5	79,5	84,1
05/04/25	127,1	127,4	22,2	19,6	223,1	227,5	69,4	70,4
06/04/25	62,7	63,6	7,1	5,7	220,9	222,1	57,7	51,4
07/04/25	220,5	214,3	35,4	35,1	239,5	227,3	73,9	69,6
08/04/25	219,1	220,6	32,5	32,3	244,6	237,9	70,3	78,9
09/04/25	216,4	212,8	34,2	33,4	231,7	236,4	78,0	80,0
10/04/25	216,0	216,3	31,6	31,1	223,1	218,7	81,2	82,0
11/04/25	200,7	204,8	29,1	30,0	233,4	231,8	75,6	78,6
12/04/25	135,7	139,3	18,1	19,1	241,7	241,5	64,2	64,0
13/04/25	68,4	70,5	13,4	12,1	247,3	238,3	49,7	51,2
14/04/25	213,6	208,0	34,6	33,6	232,7	228,3	70,9	70,6
15/04/25	224,5	229,2	32,5	31,6	244,0	246,5	73,9	71,3
16/04/25	225,0	218,4	32,0	31,7	229,4	230,7	70,0	72,5
17/04/25	220,5	212,2	30,0	29,9	234,6	234,7	75,2	73,3
18/04/25	107,4	78,3	12,0	8,4	236,6	236,1	52,0	47,2
19/04/25	46,0	40,2	3,6	3,2	228,5	232,2	47,6	54,2
20/04/25	35,2	31,8	3,0	2,8	243,7	243,2	45,9	44,7
21/04/25	57,7	70,6	6,5	9,9	244,5	240,5	39,6	40,2
22/04/25	198,7	198,6	32,1	31,5	246,3	252,9	79,9	77,3
23/04/25	209,6	212,5	33,0	32,7	236,9	232,8	75,1	77,2
24/04/25	228,1	222,3	33,8	32,8	237,8	215,3	75,6	75,6
25/04/25	221,6	216,6	31,7	30,7	247,8	246,6	80,7	79,9
26/04/25	132,3	142,5	18,8	19,6	227,7	230,7	60,4	58,8
27/04/25	74,1	71,3	7,0	5,1	232,4	230,1	45,8	44,9
28/04/25	203,7	209,1	32,6	31,2	250,0	245,3	70,8	71,4
29/04/25	217,0	223,7	29,3	31,2	236,9	246,7	74,2	74,3
30/04/25	232,5	216,4	33,4	34,1	217,6	217,7	81,9	81,1
Total	5.157,2	5.109,4	758,8	747,6	7.036,0	6.993,6	2.059,3	2.055,3
<p>Volumes Entregues, em atendimento à Portaria ANP Nº 1/2003 – "I. Instalações de Transporte e Serviços Prestados - h) Quantidades programadas e realizadas de gás nos pontos de recepção e entrega". Propriedade da Transportadora Brasileira Gasoduto Bolívia-Brasil S.A.</p>								

(Mm³)	Entrega							
	Tubarão		Urussanga		N. Veneza		V. do Cedro	
	Programado	Realizado	Programado	Realizado	Programado	Realizado	Programado	Realizado
01/04/25	30,8	35,1	265,4	265,3	295,6	306,8	209,1	184,4
02/04/25	31,9	28,1	266,2	256,9	303,4	303,7	181,9	181,8
03/04/25	26,6	25,2	236,7	238,6	298,3	287,9	188,5	187,7
04/04/25	34,6	30,7	260,9	259,6	299,0	300,0	192,2	192,1
05/04/25	23,2	31,7	251,0	250,8	301,1	300,4	106,6	110,7
06/04/25	33,8	31,7	240,3	240,7	279,1	269,9	52,9	55,8
07/04/25	45,0	52,1	254,5	255,3	286,8	293,7	164,9	180,4
08/04/25	53,5	50,2	249,8	251,1	309,5	312,4	194,8	196,0
09/04/25	38,8	44,7	237,1	243,5	296,9	284,6	188,1	195,3
10/04/25	31,7	36,7	246,1	244,2	315,9	311,7	165,4	191,8
11/04/25	29,0	37,7	235,2	236,4	288,6	291,6	191,2	191,5
12/04/25	29,4	25,4	230,8	236,7	278,3	280,8	101,9	111,8
13/04/25	31,4	31,6	230,7	230,9	251,6	265,4	66,7	72,3
14/04/25	34,5	33,0	238,4	242,4	308,7	314,0	167,9	183,0
15/04/25	30,6	34,0	240,7	245,2	293,7	294,0	202,4	202,0
16/04/25	41,3	42,1	243,9	245,4	288,0	285,6	190,7	194,8
17/04/25	31,8	35,1	237,0	238,6	261,4	275,6	192,7	186,8
18/04/25	36,5	31,8	225,6	225,7	263,0	254,9	100,1	82,6
19/04/25	25,2	26,8	218,9	223,4	261,4	276,2	67,7	52,3
20/04/25	28,0	28,1	222,5	222,0	266,3	255,1	49,8	53,3
21/04/25	32,2	36,8	234,0	235,8	278,0	286,9	78,4	67,5
22/04/25	33,4	36,6	232,6	225,5	307,3	308,9	172,8	187,1
23/04/25	30,2	31,6	236,6	238,6	287,6	282,3	202,5	200,0
24/04/25	37,0	36,3	233,3	235,4	269,1	283,0	188,9	195,9
25/04/25	28,0	33,0	232,9	230,6	311,2	307,1	190,5	188,8
26/04/25	37,0	41,3	215,5	215,9	275,7	277,0	102,1	100,5
27/04/25	32,2	37,3	211,1	210,8	277,6	275,4	44,0	51,0
28/04/25	43,3	44,1	226,0	229,4	282,4	282,9	178,4	177,4
29/04/25	39,8	43,8	219,5	225,7	288,1	300,9	201,2	206,3
30/04/25	42,1	43,1	240,5	244,1	300,5	304,8	201,1	205,8
Total	1.022,7	1.075,8	7.113,6	7.144,5	8.624,0	8.673,4	4.535,5	4.586,5
Volumes Entregues, em atendimento à Portaria ANP N° 1/2003 – "I. Instalações de Transporte e Serviços Prestados - h) Quantidades programadas e realizadas de gás nos pontos de recepção e entrega". Propriedade da Transportadora Brasileira Gasoduto Bolívia-Brasil S.A.								

(Mm³)	Entrega											
	Igrejinha		Araricá		Cachoeirinha		Canoas		REFAP		Total	Total Realizado
	Programado	Realizado	Programado	Realizado	Programado	Realizado	Programado	Realizado	Programado	Realizado	Programado	Realizado
01/04/25	8,4	8,2	159,1	158,5	370,0	368,0	918,5	762,8	725,2	808,2	22.941,6	22.928,9
02/04/25	7,6	8,2	186,9	153,9	364,7	363,3	674,5	713,3	800,0	752,7	20.326,3	20.215,4
03/04/25	8,6	8,3	165,1	156,1	366,3	362,9	742,6	733,7	680,0	726,6	19.609,3	19.294,1
04/04/25	8,4	7,8	155,3	153,5	376,1	373,5	757,0	736,6	800,0	772,9	20.611,1	20.438,7
05/04/25	4,3	4,1	146,3	143,1	331,0	323,9	651,6	653,6	670,0	672,6	19.512,1	19.201,4
06/04/25	1,3	1,8	130,0	129,1	319,0	322,0	649,0	634,1	820,0	781,7	17.733,7	17.680,3
07/04/25	6,3	6,4	155,1	156,5	374,1	383,6	689,1	692,3	849,6	943,4	18.456,9	19.042,3
08/04/25	7,8	7,3	155,9	152,8	370,2	367,1	720,2	687,0	821,9	970,6	18.370,1	18.845,0
09/04/25	6,9	6,8	160,4	159,6	370,9	372,7	668,5	656,5	879,2	980,8	18.947,1	19.447,3
10/04/25	7,1	7,3	153,3	150,9	331,9	373,3	778,4	718,5	950,0	984,0	18.312,1	18.747,1
11/04/25	6,8	6,5	152,9	146,3	373,7	358,6	688,0	672,4	900,0	912,2	20.530,7	20.731,9
12/04/25	2,8	2,7	141,7	137,2	326,1	327,8	645,0	610,0	922,0	920,9	18.870,5	18.815,4
13/04/25	1,6	1,7	127,3	127,0	304,6	320,3	575,2	569,8	926,3	990,4	16.821,0	16.723,4
14/04/25	6,4	6,7	152,2	148,4	378,8	380,2	740,8	739,7	982,9	979,3	18.443,6	18.665,3
15/04/25	8,8	8,5	152,8	152,2	382,3	381,4	755,7	745,8	900,0	923,3	20.739,7	20.905,4
16/04/25	8,0	7,7	152,6	147,4	376,8	378,4	709,1	718,1	935,4	950,2	18.328,7	18.655,5
17/04/25	8,1	7,5	147,2	142,7	349,6	339,4	711,1	677,8	928,0	959,1	19.726,6	19.559,0
18/04/25	3,7	2,7	130,1	128,3	321,1	315,8	676,4	684,1	960,0	955,2	17.541,7	16.980,6
19/04/25	1,6	2,2	129,8	124,7	309,5	310,8	717,6	688,2	950,0	959,5	16.824,3	16.440,9
20/04/25	1,4	1,9	122,6	118,7	303,4	309,8	688,4	624,8	950,0	945,4	16.394,4	16.178,1
21/04/25	2,1	1,9	129,0	131,3	318,9	324,9	689,3	734,0	939,8	928,6	16.646,4	17.040,7
22/04/25	7,4	6,9	134,5	132,9	384,9	372,9	773,7	772,1	945,0	962,8	18.644,3	18.873,0
23/04/25	7,6	7,6	135,4	132,2	374,9	366,0	694,1	699,1	890,8	963,5	19.684,4	19.859,4
24/04/25	8,4	8,3	138,5	131,8	375,0	368,7	666,5	630,7	925,0	937,5	20.536,7	20.368,3
25/04/25	8,0	8,0	130,4	144,4	359,2	355,8	656,7	658,3	906,3	932,6	20.496,1	20.866,4
26/04/25	6,2	4,2	145,0	142,0	327,0	324,1	644,4	627,7	932,5	941,8	17.077,6	19.076,7
27/04/25	1,4	1,7	133,7	136,9	305,3	310,5	576,3	585,7	935,4	943,5	16.381,7	16.007,9
28/04/25	6,6	7,4	164,1	166,1	378,4	373,0	735,9	704,0	950,0	962,7	17.770,2	17.998,0
29/04/25	7,2	7,1	176,6	170,1	369,5	389,7	698,1	715,2	950,0	960,3	18.064,8	16.855,7
30/04/25	7,2	6,8	172,4	169,9	397,6	385,9	738,8	659,6	935,4	940,6	17.104,9	17.018,3
Total	177,9	174,2	4.436,1	4.344,5	10.590,7	10.604,3	21.030,7	20.505,3	26.660,7	27.362,9	561.448,8	563.460,6
<p>Volumes Entregues, em atendimento à Portaria ANP Nº 1/2003 – “I. Instalações de Transporte e Serviços Prestados - h) Quantidades programadas e realizadas de gás nos pontos de recepção e entrega”. Propriedade da Transportadora Brasileira Gasoduto Bolívia-Brasil S.A.</p>												