






março-25			Volumes Entregues					
(Mm³)	Entrega							
	Corumbá		Campo Grande		Três Lagoas / UFN III		Três Lagoas / UTE	
	Programado	Realizado	Programado	Realizado	Programado	Realizado	Programado	Realizado
01/03/25	0,0	0,0	58,9	56,7	0,0	0,0	478,8	465,5
02/03/25	0,0	0,0	44,5	45,4	0,0	0,0	412,2	399,4
03/03/25	0,0	0,0	60,9	57,4	0,0	0,0	450,7	437,7
04/03/25	0,0	0,0	60,0	51,2	0,0	0,0	464,5	436,1
05/03/25	0,0	0,0	48,3	55,6	0,0	0,0	415,3	426,5
06/03/25	0,0	0,0	53,0	61,2	0,0	0,0	501,6	474,6
07/03/25	0,0	0,0	61,1	64,9	0,0	0,0	425,2	437,3
08/03/25	0,0	0,0	59,0	48,8	0,0	0,0	459,7	462,0
09/03/25	0,0	0,0	38,4	39,2	0,0	0,0	493,6	471,5
10/03/25	0,0	0,0	70,0	61,8	0,0	0,0	499,8	490,5
11/03/25	0,0	0,0	69,0	71,8	0,0	0,0	491,0	474,0
12/03/25	0,0	0,0	75,7	82,8	0,0	0,0	490,9	437,4
13/03/25	0,0	0,0	82,0	85,2	0,0	0,0	469,0	449,7
14/03/25	0,0	0,0	80,5	87,2	0,0	0,0	446,9	432,4
15/03/25	0,0	0,0	81,2	74,2	0,0	0,0	457,2	449,7
16/03/25	0,0	0,0	67,2	62,2	0,0	0,0	451,8	456,3
17/03/25	0,0	0,0	67,9	70,4	0,0	0,0	472,7	451,5
18/03/25	0,0	0,0	71,3	75,1	0,0	0,0	453,7	435,6
19/03/25	0,0	0,0	82,0	96,6	0,0	0,0	450,5	431,6
20/03/25	0,0	0,0	84,2	80,5	0,0	0,0	476,8	447,4
21/03/25	0,0	0,0	77,1	81,4	0,0	0,0	423,4	404,7
22/03/25	0,0	0,0	65,0	63,7	0,0	0,0	433,5	418,0
23/03/25	0,0	0,0	41,2	44,6	0,0	0,0	438,1	421,1
24/03/25	0,0	0,0	58,0	61,6	0,0	0,0	414,4	410,9
25/03/25	0,0	0,0	80,9	86,0	0,0	0,0	430,4	421,9
26/03/25	0,0	0,0	73,3	79,9	0,0	0,0	445,5	441,7
27/03/25	0,0	0,0	87,5	67,2	0,0	0,0	451,2	430,8
28/03/25	0,0	0,0	67,3	84,9	0,0	0,0	428,0	431,0
29/03/25	0,0	0,0	73,0	77,9	0,0	0,0	555,0	516,6
30/03/25	0,0	0,0	70,0	67,5	0,0	0,0	455,0	408,5
31/03/25	0,0	0,0	83,6	83,8	0,0	0,0	437,2	433,1
Total	0,0	0,0	2.092,2	2.126,4	0,0	0,0	14.173,8	13.705,4
<p>Volumes Entregues, em atendimento à Portaria ANP Nº 1/2003 – “I. Instalações de Transporte e Serviços Prestados - h) Quantidades programadas e realizadas de gás nos pontos de recepção e entrega”. Propriedade da Transportadora Brasileira Gasoduto Bolívia-Brasil S.A.</p>								


março-25			Volumes Entregues					
(Mm³)	Entrega							
	Valparaíso		Bilac		Guaíçara		Iacanga	
	Programado	Realizado	Programado	Realizado	Programado	Realizado	Programado	Realizado
01/03/25	15,3	23,5	109,5	58,4	59,2	59,6	120,0	123,5
02/03/25	23,9	25,4	59,8	30,9	38,9	37,7	92,3	94,5
03/03/25	19,7	22,0	64,1	32,9	53,9	51,1	119,8	119,8
04/03/25	21,9	19,2	61,0	34,4	75,3	63,2	152,9	151,9
05/03/25	19,8	23,6	66,1	34,1	83,0	71,9	160,0	133,5
06/03/25	23,3	24,9	78,3	41,9	89,4	69,6	160,0	162,9
07/03/25	22,9	21,4	83,4	48,4	87,9	64,3	167,1	141,7
08/03/25	7,1	21,6	40,2	42,2	68,1	59,2	160,9	110,3
09/03/25	15,4	17,7	44,4	37,1	48,6	43,8	120,4	100,0
10/03/25	15,9	14,5	32,4	33,6	51,5	56,8	129,4	133,1
11/03/25	14,2	13,8	67,1	34,9	67,3	72,7	160,0	98,4
12/03/25	14,2	8,4	63,6	30,7	85,0	64,8	106,3	90,3
13/03/25	0,0	7,6	68,6	36,4	88,9	63,2	160,0	159,4
14/03/25	5,4	11,0	31,8	25,5	66,7	66,3	168,7	183,9
15/03/25	3,5	10,9	81,2	25,0	71,6	64,6	129,0	117,1
16/03/25	20,8	11,6	49,3	12,1	42,3	44,3	118,1	126,9
17/03/25	14,9	11,2	81,2	24,6	65,4	55,6	120,0	146,1
18/03/25	6,0	10,9	35,7	25,0	65,5	59,3	169,0	181,9
19/03/25	12,9	15,7	53,1	28,7	83,5	62,4	186,3	219,8
20/03/25	7,9	16,3	43,2	42,2	66,0	63,1	156,0	147,9
21/03/25	16,5	17,3	68,0	40,2	89,3	65,0	149,6	145,2
22/03/25	6,7	13,4	43,3	39,2	65,4	54,4	171,5	163,2
23/03/25	0,3	9,0	59,3	27,1	54,4	42,8	170,0	158,3
24/03/25	30,0	11,1	51,3	31,4	73,0	62,6	215,5	252,7
25/03/25	10,4	13,1	44,3	41,5	66,6	67,4	164,4	140,0
26/03/25	13,8	9,7	68,2	42,6	87,1	68,2	145,4	285,4
27/03/25	10,0	9,8	73,4	41,1	84,8	65,6	170,0	310,0
28/03/25	10,0	8,1	69,7	41,1	83,9	65,0	193,5	146,5
29/03/25	1,8	1,7	65,6	33,7	75,2	60,4	113,3	94,9
30/03/25	4,4	2,5	49,6	21,3	50,4	48,4	113,3	100,7
31/03/25	0,3	3,8	56,0	38,8	65,4	62,1	119,8	150,2
Total	389,3	430,8	1.862,8	1.077,1	2.153,3	1.855,4	4.582,5	4.690,0
<p>Volumes Entregues, em atendimento à Portaria ANP Nº 1/2003 – “I. Instalações de Transporte e Serviços Prestados - h) Quantidades programadas e realizadas de gás nos pontos de recepção e entrega”. Propriedade da Transportadora Brasileira Gasoduto Bolívia-Brasil S.A.</p>								


março-25			Volumes Entregues							
			Entrega							
			Ibitinga		Boa Esperança do Sul		São Carlos		Rio Claro	
(Mm³)	Programado	Realizado	Programado	Realizado	Programado	Realizado	Programado	Realizado		
01/03/25	9,0	5,5	236,1	173,7	266,0	270,4	953,2	899,8		
02/03/25	7,8	8,0	120,6	50,0	242,7	243,8	900,4	877,5		
03/03/25	10,1	10,4	98,6	94,1	264,0	254,7	1.003,2	914,6		
04/03/25	8,8	9,7	141,8	162,4	264,3	253,6	971,8	921,5		
05/03/25	10,9	12,7	192,4	176,4	273,8	268,0	942,8	906,3		
06/03/25	10,0	12,7	222,4	203,5	266,0	266,8	987,6	935,8		
07/03/25	13,0	13,0	234,4	236,4	281,4	261,5	990,5	979,4		
08/03/25	12,2	9,5	156,3	232,8	302,6	241,3	998,4	962,2		
09/03/25	9,2	8,8	104,2	62,2	230,1	233,0	952,1	947,5		
10/03/25	12,9	13,0	110,7	103,4	261,6	272,4	990,8	966,1		
11/03/25	10,0	13,5	199,6	215,0	277,3	283,1	992,4	958,2		
12/03/25	14,0	13,4	243,3	210,2	283,6	281,8	990,5	947,7		
13/03/25	10,0	13,1	223,0	219,2	266,0	283,0	968,2	942,4		
14/03/25	11,9	12,6	182,2	211,0	277,0	279,1	995,6	944,1		
15/03/25	70,0	10,7	160,2	203,3	294,0	252,6	987,0	959,7		
16/03/25	7,0	9,7	84,9	64,4	235,7	240,1	898,7	913,3		
17/03/25	60,0	11,2	99,0	109,1	294,5	264,5	1.004,1	921,7		
18/03/25	12,0	12,5	179,8	184,3	274,1	258,1	990,3	913,4		
19/03/25	13,0	11,1	222,5	188,0	275,6	270,7	959,3	927,5		
20/03/25	11,2	10,7	182,7	213,4	277,7	273,1	959,8	935,6		
21/03/25	13,0	7,4	236,5	209,9	285,6	265,1	990,9	937,9		
22/03/25	10,7	1,7	180,0	202,5	289,4	255,8	975,7	933,7		
23/03/25	8,6	1,0	101,7	56,0	245,0	245,7	839,8	894,6		
24/03/25	9,0	6,8	120,5	105,7	193,1	273,8	976,0	931,3		
25/03/25	11,6	10,0	139,9	241,4	216,4	284,5	973,4	899,8		
26/03/25	10,8	9,1	269,0	257,9	291,8	288,9	943,1	907,6		
27/03/25	10,0	6,7	289,7	250,8	296,0	289,6	998,7	906,9		
28/03/25	9,9	8,3	275,4	244,7	296,0	280,1	951,6	896,1		
29/03/25	7,0	9,0	250,5	234,4	260,0	273,7	164,8	907,4		
30/03/25	7,0	8,0	175,2	118,9	265,4	262,0	151,6	913,3		
31/03/25	11,0	12,1	110,7	104,8	297,0	297,6	175,7	934,8		
Total	431,6	301,9	5.543,8	5.339,9	8.343,7	8.268,6	27.578,2	28.737,7		
<p>Volumes Entregues, em atendimento à Portaria ANP Nº 1/2003 – "I. Instalações de Transporte e Serviços Prestados - h) Quantidades programadas e realizadas de gás nos pontos de recepção e entrega". Propriedade da Transportadora Brasileira Gasoduto Bolívia-Brasil S.A.</p>										


março-25			Volumes Entregues					
(Mm³)	Entrega							
	Limeira		Americana		Jaguariúna		Itatiba	
	Programado	Realizado	Programado	Realizado	Programado	Realizado	Programado	Realizado
01/03/25	990,1	977,2	340,0	346,5	673,5	687,7	482,1	494,9
02/03/25	950,8	918,7	304,6	326,4	621,7	659,5	403,5	436,3
03/03/25	961,8	964,9	220,0	225,7	710,0	719,3	452,1	477,3
04/03/25	976,7	955,7	350,0	359,3	782,9	743,8	498,6	489,9
05/03/25	959,0	943,2	350,0	344,4	783,5	777,3	527,5	532,4
06/03/25	939,9	939,7	410,0	408,7	817,5	796,1	550,6	538,7
07/03/25	954,9	955,4	390,0	348,8	829,5	886,3	549,6	540,9
08/03/25	951,6	936,0	400,0	370,1	781,2	773,5	513,1	499,9
09/03/25	895,1	941,2	300,0	274,9	706,2	699,2	438,5	433,4
10/03/25	982,4	995,4	272,0	321,6	790,0	785,9	538,5	534,3
11/03/25	962,0	962,7	385,0	378,2	782,3	794,3	560,5	543,9
12/03/25	992,6	924,5	369,4	367,3	771,1	819,0	547,4	566,5
13/03/25	944,5	929,5	352,7	322,7	758,2	776,8	547,0	569,7
14/03/25	953,2	932,1	345,0	336,2	761,0	789,3	550,5	557,5
15/03/25	926,3	958,8	305,0	252,4	764,0	769,7	513,0	514,4
16/03/25	861,4	969,0	238,0	111,1	733,0	705,5	478,5	459,1
17/03/25	952,9	969,4	192,7	260,7	733,5	761,2	500,0	543,9
18/03/25	954,6	939,0	150,0	450,7	733,5	821,7	500,9	568,2
19/03/25	943,6	958,5	400,0	385,9	772,0	820,6	564,9	577,1
20/03/25	944,8	986,1	400,0	316,8	760,0	834,9	547,0	574,4
21/03/25	1.001,5	973,1	371,0	367,2	796,2	838,0	547,3	562,7
22/03/25	967,1	948,7	317,0	275,4	825,7	790,6	523,0	515,5
23/03/25	810,9	938,8	238,0	144,3	756,0	734,3	478,4	448,8
24/03/25	954,2	975,4	230,0	205,9	761,4	786,5	545,4	548,1
25/03/25	1.007,3	970,3	175,0	209,8	831,7	822,5	586,4	582,6
26/03/25	986,1	964,5	246,0	245,4	821,5	806,7	600,4	604,3
27/03/25	1.010,8	955,0	265,0	252,4	790,0	795,5	568,5	574,2
28/03/25	992,2	940,2	286,0	251,3	790,0	816,5	565,6	592,2
29/03/25	601,0	965,1	202,6	197,4	790,0	782,5	520,3	515,1
30/03/25	613,0	977,7	168,6	127,7	790,0	762,3	445,3	445,7
31/03/25	633,6	1.010,4	225,0	244,5	790,0	793,0	557,8	564,6
Total	28.575,8	29.676,5	9.198,5	9.029,8	23.807,0	24.150,2	16.202,2	16.406,5
<p>Volumes Entregues, em atendimento à Portaria ANP Nº 1/2003 – “I. Instalações de Transporte e Serviços Prestados - h) Quantidades programadas e realizadas de gás nos pontos de recepção e entrega”. Propriedade da Transportadora Brasileira Gasoduto Bolívia-Brasil S.A.</p>								


(Mm³)	Entrega									
	Guararema		Sumaré		Campinas		Indaiatuba		Itirapina	
	Programado	Realizado	Programado	Realizado	Programado	Realizado	Programado	Realizado	Programado	Realizado
01/03/25	350,4	354,7	224,6	198,2	120,4	68,9	18,0	16,0	13,2	10,1
02/03/25	349,3	328,3	124,9	134,3	24,8	2,5	9,2	10,6	0,7	0,0
03/03/25	361,8	370,3	355,6	145,4	106,3	95,6	30,9	28,6	18,4	7,2
04/03/25	399,8	348,4	183,6	180,6	113,0	118,6	32,0	30,9	15,4	6,3
05/03/25	355,8	329,6	217,4	214,1	175,0	175,5	45,0	39,7	13,3	10,3
06/03/25	377,0	357,5	229,9	218,9	220,0	197,2	44,0	39,1	22,6	19,9
07/03/25	378,0	368,6	219,7	219,8	210,0	203,5	40,0	39,8	20,3	22,4
08/03/25	366,7	348,0	200,2	164,9	140,0	126,2	30,0	23,1	14,4	12,3
09/03/25	355,5	351,4	135,7	127,8	70,8	19,8	10,0	10,9	0,4	0,2
10/03/25	402,5	407,8	224,5	222,9	183,0	171,4	36,5	36,5	13,3	15,2
11/03/25	390,9	423,0	230,5	239,7	195,0	179,2	46,0	39,7	20,0	18,7
12/03/25	471,3	395,3	249,4	238,3	191,9	182,1	39,3	38,2	19,2	19,2
13/03/25	378,5	355,6	226,7	227,8	204,7	190,7	36,8	37,6	21,6	19,2
14/03/25	355,4	334,7	248,0	232,8	210,0	170,7	38,5	37,5	19,5	21,4
15/03/25	346,5	350,0	177,1	171,2	148,8	87,3	27,3	21,8	19,2	9,3
16/03/25	372,8	348,3	150,2	129,7	8,9	12,9	10,7	12,8	0,5	0,3
17/03/25	333,5	353,8	210,1	229,6	129,6	164,1	33,0	34,7	14,0	17,7
18/03/25	339,7	392,5	210,1	244,5	119,0	196,7	33,0	39,6	16,1	20,6
19/03/25	516,6	558,9	229,1	248,6	185,7	190,4	38,8	40,1	20,2	21,1
20/03/25	526,0	412,3	227,9	249,9	185,0	185,5	39,0	40,9	19,7	20,0
21/03/25	415,1	342,7	245,0	236,5	180,6	170,0	38,1	41,3	21,3	20,8
22/03/25	524,8	485,1	189,7	182,1	111,0	85,0	26,0	26,3	16,4	13,9
23/03/25	376,5	341,5	170,1	142,8	10,0	15,8	11,5	13,4	0,5	0,3
24/03/25	361,4	321,5	239,8	228,3	180,0	158,2	40,0	38,5	13,3	13,3
25/03/25	351,0	335,7	239,7	259,3	160,0	127,3	39,0	38,0	20,7	20,5
26/03/25	344,5	322,8	349,8	342,1	95,0	71,3	37,0	42,9	19,5	19,7
27/03/25	323,0	338,8	351,8	341,3	85,0	64,0	40,0	40,6	21,1	18,7
28/03/25	344,5	326,3	343,4	337,7	60,2	30,2	41,0	43,6	21,2	17,2
29/03/25	182,0	325,1	247,2	253,4	31,9	0,1	26,0	24,8	0,6	14,8
30/03/25	185,0	333,8	127,2	138,1	7,1	0,0	14,0	12,9	0,2	0,4
31/03/25	195,0	373,0	354,2	314,1	127,5	14,9	43,0	43,4	7,5	15,1
Total	11.330,9	11.335,4	7.132,9	6.814,7	3.990,1	3.475,4	993,6	984,0	444,4	426,0
Volumes Entregues, em atendimento à Portaria ANP Nº 1/2003 – “I. Instalações de Transporte e Serviços Prestados - h) Quantidades programadas e realizadas de gás nos pontos de recepção e entrega”. Propriedade da Transportadora Brasileira Gasoduto Bolívia-Brasil S.A.										

março-25			Volumes Entregues							
(Mm³)	Entrega									
	Itu		Porto Feliz		Araçoiaba		Itapetininga		GEMINI	
	Programado	Realizado	Programado	Realizado	Programado	Realizado	Programado	Realizado	Programado	Realizado
01/03/25	360,0	348,0	300,0	234,5	162,9	165,0	3,5	0,5	400,0	390,3
02/03/25	340,8	325,8	212,5	154,1	169,9	164,6	0,0	0,0	369,2	394,8
03/03/25	339,9	344,3	212,5	232,2	170,0	170,1	0,0	0,1	380,0	368,1
04/03/25	350,0	349,1	280,0	294,4	170,0	171,4	1,5	1,2	0,0	0,0
05/03/25	380,0	360,7	320,0	341,1	175,8	189,1	2,3	7,0	0,0	0,0
06/03/25	380,0	354,0	320,0	293,6	172,0	166,3	11,4	8,4	0,0	0,0
07/03/25	364,8	363,6	300,8	302,2	170,0	168,7	5,0	8,5	229,8	214,3
08/03/25	376,0	355,6	320,0	262,3	172,0	166,5	5,0	4,9	343,0	330,9
09/03/25	342,5	332,6	190,0	154,6	165,0	158,0	2,0	0,2	343,0	332,4
10/03/25	350,8	349,9	247,9	208,9	174,2	170,5	4,0	3,2	355,0	346,7
11/03/25	363,8	356,2	270,3	267,1	162,9	165,0	1,0	4,2	370,0	364,5
12/03/25	362,5	356,8	283,3	246,1	170,0	165,8	5,0	4,3	355,0	371,7
13/03/25	359,1	358,4	263,6	258,7	167,1	166,5	6,2	7,5	370,6	376,2
14/03/25	360,2	357,3	283,3	210,2	166,2	164,5	5,0	6,9	400,0	390,1
15/03/25	269,2	345,6	500,0	163,9	170,0	164,1	3,5	3,5	400,0	396,7
16/03/25	320,9	312,7	140,9	73,2	116,5	161,2	0,4	2,6	400,0	406,7
17/03/25	252,9	347,2	500,0	250,8	170,0	167,7	0,0	3,0	390,0	396,3
18/03/25	360,2	358,8	300,0	288,3	170,1	170,7	5,0	5,7	390,0	7,2
19/03/25	358,8	363,5	299,9	315,9	170,7	172,4	5,0	6,8	0,0	0,0
20/03/25	354,2	360,2	300,4	300,8	166,2	167,7	5,0	8,3	0,0	0,2
21/03/25	350,8	364,2	300,4	317,6	165,6	166,6	5,0	8,5	212,5	5,3
22/03/25	350,4	347,4	254,5	258,8	164,2	163,7	4,9	3,2	330,0	327,5
23/03/25	340,0	340,7	232,0	243,1	155,0	154,5	0,0	0,1	350,0	350,0
24/03/25	370,0	353,9	300,0	290,5	170,0	165,7	0,0	3,1	350,0	355,6
25/03/25	370,0	353,2	300,0	271,8	170,0	165,1	0,0	2,3	350,0	363,0
26/03/25	360,0	372,0	285,4	314,7	170,0	170,0	5,0	1,7	355,0	365,3
27/03/25	359,6	359,6	300,0	313,4	165,0	164,3	2,9	5,4	355,0	372,1
28/03/25	360,2	373,5	315,0	231,4	165,6	166,9	3,5	5,4	355,0	383,8
29/03/25	350,0	357,6	212,5	199,5	165,0	162,4	0,0	5,0	355,0	389,3
30/03/25	357,5	350,9	191,7	177,0	155,4	155,2	0,0	2,5	400,0	397,2
31/03/25	370,0	369,3	270,8	260,0	162,1	162,0	5,0	6,7	400,0	400,5
Total	10.885,0	10.942,8	8.807,9	7.730,9	5.139,0	5.152,3	97,2	130,5	9.308,1	8.796,7
<p>Volumes Entregues, em atendimento à Portaria ANP Nº 1/2003 – “I. Instalações de Transporte e Serviços Prestados - h) Quantidades programadas e realizadas de gás nos pontos de recepção e entrega”. Propriedade da Transportadora Brasileira Gasoduto Bolívia-Brasil S.A.</p>										


março-25			Volumes Entregues			
(Mm³)	Entrega					
	REPAR		REPLAN		Canoas UTE	
	Programado	Realizado	Programado	Realizado	Programado	Realizado
01/03/25	1.050,4	1.018,4	2.096,5	2.179,3	0,0	0,0
02/03/25	981,3	1.003,8	2.164,2	2.144,7	0,0	0,0
03/03/25	1.049,9	1.063,2	2.200,0	2.111,6	0,0	0,0
04/03/25	1.149,9	1.103,3	2.200,0	2.075,8	0,0	0,0
05/03/25	1.187,5	1.158,5	2.100,0	2.016,7	0,0	0,0
06/03/25	1.170,0	1.106,5	2.100,0	2.004,2	0,0	0,0
07/03/25	1.164,6	1.073,8	2.014,2	1.948,2	0,0	0,0
08/03/25	1.030,0	983,2	2.030,0	1.946,0	0,0	0,0
09/03/25	1.020,4	986,1	2.000,0	1.964,2	0,0	0,0
10/03/25	1.152,5	1.037,8	2.202,1	2.213,9	0,0	0,0
11/03/25	1.150,0	1.147,4	2.300,0	2.216,3	0,0	0,0
12/03/25	1.160,5	1.050,3	2.212,5	2.209,3	0,0	0,0
13/03/25	1.150,0	1.068,5	2.200,0	2.198,6	0,0	0,0
14/03/25	1.060,0	970,8	2.200,0	2.141,1	0,0	0,0
15/03/25	1.105,7	1.077,7	2.039,0	2.151,8	0,0	0,0
16/03/25	1.200,0	1.136,1	2.100,0	2.159,3	0,0	0,0
17/03/25	1.080,0	1.147,4	2.030,0	2.141,3	0,0	0,0
18/03/25	1.135,0	1.144,7	2.100,0	2.169,0	0,0	0,0
19/03/25	1.100,0	1.110,0	2.237,5	2.196,2	0,0	0,0
20/03/25	1.145,2	1.149,2	2.190,1	2.203,6	0,0	0,0
21/03/25	1.150,0	1.174,0	2.198,2	2.253,3	0,0	0,0
22/03/25	1.100,4	1.113,5	2.287,5	2.259,5	0,0	0,0
23/03/25	1.200,0	1.131,6	2.250,0	2.262,1	0,0	0,0
24/03/25	1.070,0	1.073,6	2.300,0	2.286,5	0,0	0,0
25/03/25	1.080,0	1.102,4	2.370,0	2.276,3	0,0	0,0
26/03/25	1.149,6	1.163,7	2.300,0	2.270,4	0,0	0,0
27/03/25	1.200,0	1.149,8	2.300,0	2.248,3	0,0	0,0
28/03/25	1.200,0	1.129,8	2.301,6	2.243,3	0,0	0,0
29/03/25	1.200,0	1.194,3	2.300,0	2.385,1	0,0	0,0
30/03/25	1.200,0	1.163,2	2.400,0	2.320,7	0,0	0,0
31/03/25	1.200,0	1.159,8	2.400,0	2.342,0	0,0	0,0
Total	34.992,8	34.092,4	68.123,3	67.538,9	0,0	0,0
<p>Volumes Entregues, em atendimento à Portaria ANP Nº 1/2003 – “I. Instalações de Transporte e Serviços Prestados - h) Quantidades programadas e realizadas de gás nos pontos de recepção e entrega”. Propriedade da Transportadora Brasileira Gasoduto Bolívia-Brasil S.A.</p>						

março-25			Volumes Entregues					
(Mm³)	Entrega							
	EMED GASCAR (EMR Replan)		EMED GASPAJ (EMR Jacutinga)		EMED GUARAREMA (EMR Guararema)		Campo Largo	
	Programado	Realizado	Programado	Realizado	Programado	Realizado	Programado	Realizado
01/03/25	437,5	1.337,5	265,0	267,4	2.000,0	2.565,6	208,5	211,7
02/03/25	437,5	437,5	245,4	231,7	5.000,0	4.898,0	153,7	166,0
03/03/25	437,5	1.331,5	232,8	216,5	5.000,0	4.852,3	186,7	178,8
04/03/25	437,5	1.331,8	222,8	216,1	3.000,0	2.914,1	182,2	187,3
05/03/25	437,5	2.179,1	263,1	256,9	2.500,0	2.468,4	197,8	203,2
06/03/25	437,5	2.561,6	284,0	277,1	2.500,0	3.221,0	232,2	229,1
07/03/25	437,5	437,5	269,1	243,5	3.600,0	3.510,5	227,0	227,7
08/03/25	437,5	2.437,5	273,3	259,4	4.000,0	3.940,3	217,6	222,0
09/03/25	437,5	2.419,0	266,3	234,3	3.000,0	2.916,9	189,2	172,3
10/03/25	437,5	1.437,5	261,6	290,3	3.000,0	2.972,9	180,7	209,5
11/03/25	437,5	1.437,5	269,0	250,9	3.000,0	2.994,5	259,5	279,6
12/03/25	619,7	1.619,7	250,2	273,6	3.000,0	3.006,5	231,1	239,8
13/03/25	1.187,5	2.877,5	270,3	272,5	3.000,0	3.005,6	219,9	231,1
14/03/25	1.437,5	2.637,5	248,1	252,5	3.000,0	2.999,7	234,5	250,8
15/03/25	437,5	1.937,5	285,6	289,4	2.000,0	1.999,6	224,7	235,1
16/03/25	425,0	1.425,0	293,2	278,5	2.125,0	2.145,7	199,2	204,0
17/03/25	425,0	1.425,0	342,6	343,8	4.500,0	4.542,2	110,0	229,4
18/03/25	425,0	425,0	347,2	349,6	5.000,0	4.983,9	232,8	250,3
19/03/25	1.453,6	2.553,6	312,1	311,6	2.125,0	2.161,4	248,0	240,3
20/03/25	425,0	1.625,0	331,5	341,1	2.000,0	2.046,7	222,0	227,2
21/03/25	425,0	1.525,0	306,0	311,6	2.000,0	2.011,5	219,4	241,2
22/03/25	425,0	1.325,0	318,1	321,2	2.000,0	2.011,8	226,8	252,0
23/03/25	425,0	1.125,0	212,5	278,0	3.000,0	2.984,7	211,1	196,9
24/03/25	425,0	1.767,5	238,8	237,9	3.000,0	2.945,6	200,1	225,3
25/03/25	1.925,0	3.483,7	244,6	214,9	2.125,0	2.060,3	244,4	237,3
26/03/25	360,6	1.860,6	263,6	234,8	2.000,0	1.987,8	227,4	225,6
27/03/25	425,0	1.925,0	268,3	270,1	2.000,0	2.007,3	239,6	237,3
28/03/25	425,0	1.925,0	250,9	283,6	2.000,0	2.015,6	240,5	239,6
29/03/25	3.505,0	3.905,0	266,5	268,0	2.125,0	2.130,2	229,9	234,0
30/03/25	505,0	805,0	247,2	249,1	2.000,0	1.989,0	189,3	188,2
31/03/25	505,0	1.905,0	275,2	307,0	3.500,0	3.451,6	187,5	215,4
Total	20.998,9	55.425,6	8.425,0	8.432,9	89.100,0	89.741,1	6.573,1	6.888,0
<p>Volumes Entregues, em atendimento à Portaria ANP Nº 1/2003 – “I. Instalações de Transporte e Serviços Prestados - h) Quantidades programadas e realizadas de gás nos pontos de recepção e entrega”. Propriedade da Transportadora Brasileira Gasoduto Bolívia-Brasil S.A.</p>								

março-25			Volumes Entregues					
(Mm³)	Entrega							
	Araucária CIC		Araucária UTE		Joinville		Guaramirim	
	Programado	Realizado	Programado	Realizado	Programado	Realizado	Programado	Realizado
01/03/25	692,8	412,1	0,0	0,0	84,3	77,4	347,2	361,0
02/03/25	352,2	379,2	0,0	0,0	47,6	60,9	339,8	346,3
03/03/25	388,0	399,9	0,0	0,0	132,9	139,8	447,3	468,4
04/03/25	444,7	421,2	0,0	0,0	158,3	153,5	487,2	486,6
05/03/25	512,1	547,7	0,0	0,0	156,3	158,1	492,4	504,6
06/03/25	536,8	567,5	0,0	0,0	169,1	164,0	470,5	475,8
07/03/25	541,6	570,6	0,0	0,0	151,0	150,8	459,0	478,6
08/03/25	446,2	438,1	0,0	23,1	90,0	93,8	416,5	411,0
09/03/25	366,5	373,0	0,0	0,0	66,3	59,1	363,5	377,1
10/03/25	556,5	521,0	0,0	0,0	155,9	159,5	495,0	516,8
11/03/25	505,5	499,0	0,0	0,0	163,8	161,1	487,5	494,8
12/03/25	537,6	534,8	0,0	0,0	156,6	157,7	489,3	480,7
13/03/25	517,4	548,1	0,0	0,0	152,7	156,3	493,8	487,4
14/03/25	534,5	523,9	0,0	0,0	149,0	146,5	476,8	471,4
15/03/25	411,2	440,1	0,0	0,0	95,4	94,9	402,5	401,9
16/03/25	382,0	406,2	0,0	0,0	79,2	82,2	344,9	388,5
17/03/25	630,0	571,5	0,0	0,0	154,8	152,6	501,0	481,0
18/03/25	533,6	580,2	0,0	0,0	148,5	146,7	500,3	484,5
19/03/25	521,0	568,4	0,0	0,0	151,5	150,5	501,9	489,8
20/03/25	542,0	598,4	0,0	0,0	146,5	156,8	503,7	487,3
21/03/25	549,6	585,8	0,0	0,0	152,6	155,1	529,9	536,6
22/03/25	452,6	460,9	0,0	0,0	92,3	93,7	398,5	381,4
23/03/25	384,4	413,3	0,0	0,0	70,2	73,9	358,7	369,9
24/03/25	568,9	556,9	0,0	0,0	159,9	158,7	490,1	496,5
25/03/25	524,6	562,1	0,0	0,0	164,0	162,3	440,2	492,0
26/03/25	595,5	576,8	0,0	0,0	159,8	155,5	448,1	483,0
27/03/25	584,3	577,4	0,0	0,0	148,7	153,2	506,0	537,5
28/03/25	528,5	567,4	0,0	0,0	145,0	140,2	472,6	509,2
29/03/25	472,7	467,6	0,0	0,0	92,0	94,9	427,8	441,9
30/03/25	427,4	408,8	0,0	0,0	68,4	73,5	340,6	361,1
31/03/25	521,8	554,8	0,0	0,0	145,6	141,8	496,2	497,3
Total	15.562,5	15.632,7	0,0	23,1	4.008,1	4.025,0	13.928,9	14.199,9
<p>Volumes Entregues, em atendimento à Portaria ANP Nº 1/2003 – “I. Instalações de Transporte e Serviços Prestados - h) Quantidades programadas e realizadas de gás nos pontos de recepção e entrega”. Propriedade da Transportadora Brasileira Gasoduto Bolívia-Brasil S.A.</p>								

março-25			Volumes Entregues					
(Mm³)	Entrega							
	Gaspar		Brusque		Tijucas		S.P.Alcântara	
	Programado	Realizado	Programado	Realizado	Programado	Realizado	Programado	Realizado
01/03/25	122,7	124,5	15,3	9,4	219,5	219,9	71,9	76,6
02/03/25	70,7	65,2	6,2	3,1	214,8	214,6	57,4	57,3
03/03/25	192,3	193,2	20,1	14,0	201,0	206,2	61,0	70,2
04/03/25	206,0	196,6	27,1	26,9	213,3	216,7	53,3	53,6
05/03/25	206,7	209,6	30,8	30,7	227,3	226,8	71,0	76,0
06/03/25	214,3	213,5	29,2	28,7	223,7	222,7	74,5	73,9
07/03/25	209,6	221,9	29,8	31,1	209,2	212,4	75,3	76,7
08/03/25	127,4	124,8	19,1	20,9	225,3	217,4	69,0	68,3
09/03/25	60,1	57,5	12,5	11,5	201,3	196,1	51,5	52,9
10/03/25	210,7	208,3	31,5	31,6	219,7	225,1	83,5	81,7
11/03/25	216,4	213,2	33,4	32,5	239,6	238,6	71,1	73,8
12/03/25	217,8	215,6	32,9	32,9	246,8	246,2	76,4	80,3
13/03/25	214,8	214,5	33,5	32,4	240,2	226,8	72,8	77,7
14/03/25	221,0	220,4	31,0	31,6	239,5	235,5	83,5	85,4
15/03/25	132,7	129,2	21,5	20,1	238,6	243,9	73,9	69,8
16/03/25	64,6	64,2	14,5	14,7	247,0	233,2	47,4	47,2
17/03/25	204,7	191,4	31,7	30,0	225,1	229,4	77,3	73,9
18/03/25	205,6	210,9	29,3	28,8	227,3	228,0	76,7	77,0
19/03/25	211,4	212,0	33,3	32,5	237,7	243,1	77,2	77,9
20/03/25	203,0	207,1	30,2	30,7	203,5	212,3	76,5	76,9
21/03/25	199,8	202,1	30,5	30,4	230,0	242,7	84,5	81,7
22/03/25	116,2	120,3	21,1	21,8	217,4	228,2	69,6	70,7
23/03/25	63,4	65,4	13,9	14,4	212,1	210,3	56,5	56,6
24/03/25	191,7	185,3	32,6	30,8	236,3	227,1	76,1	72,5
25/03/25	211,5	209,1	34,4	32,2	215,3	213,7	72,2	73,2
26/03/25	209,4	208,7	31,9	29,8	217,2	212,5	81,2	73,9
27/03/25	202,1	206,0	29,9	30,8	209,2	200,9	72,0	75,6
28/03/25	214,2	207,7	30,7	30,1	215,5	222,4	81,4	76,9
29/03/25	125,6	133,4	20,2	18,7	244,1	242,2	67,4	69,9
30/03/25	67,8	69,4	7,0	6,2	212,3	220,7	55,1	55,0
31/03/25	195,4	209,3	31,2	33,8	221,1	218,8	76,4	75,7
Total	5.309,5	5.310,2	796,2	772,9	6.930,8	6.934,4	2.193,5	2.208,8
<p>Volumes Entregues, em atendimento à Portaria ANP Nº 1/2003 – “I. Instalações de Transporte e Serviços Prestados - h) Quantidades programadas e realizadas de gás nos pontos de recepção e entrega”. Propriedade da Transportadora Brasileira Gasoduto Bolívia-Brasil S.A.</p>								

(Mm³)	Entrega							
	Tubarão		Urussanga		N. Veneza		V. do Cedro	
	Programado	Realizado	Programado	Realizado	Programado	Realizado	Programado	Realizado
01/03/25	26,4	31,0	251,1	250,6	264,2	268,8	83,3	87,7
02/03/25	19,9	19,3	243,7	237,7	274,1	274,3	45,1	50,9
03/03/25	22,5	25,3	235,1	243,7	263,4	276,1	124,1	125,7
04/03/25	25,5	26,1	240,2	236,2	280,9	277,8	136,1	134,9
05/03/25	25,7	26,1	229,6	226,6	276,4	275,2	151,7	154,6
06/03/25	26,0	25,8	232,0	230,4	260,3	261,1	174,7	168,6
07/03/25	27,3	32,9	223,2	232,5	276,5	284,7	168,3	164,5
08/03/25	30,2	26,1	244,3	242,7	276,4	264,7	87,1	87,6
09/03/25	16,0	15,6	230,1	230,4	259,2	262,6	44,8	42,9
10/03/25	26,1	26,4	249,0	248,3	295,8	301,7	161,1	172,2
11/03/25	28,4	27,1	242,4	246,8	297,9	305,5	186,0	183,6
12/03/25	25,1	29,3	242,8	248,8	288,7	283,2	191,9	189,8
13/03/25	21,9	20,5	242,5	248,8	290,8	302,6	189,7	188,6
14/03/25	29,9	33,9	250,0	251,6	299,3	309,2	182,8	184,2
15/03/25	22,9	23,2	239,0	236,6	282,3	280,2	94,5	102,3
16/03/25	20,9	21,4	222,1	230,2	270,5	283,6	57,4	56,5
17/03/25	24,2	23,7	240,3	246,0	301,4	298,7	162,8	169,5
18/03/25	29,9	27,8	246,8	249,8	268,7	278,0	186,9	186,8
19/03/25	29,0	32,6	246,4	251,6	300,1	305,4	184,5	187,5
20/03/25	27,3	30,9	235,4	233,9	275,2	283,9	133,6	185,9
21/03/25	24,6	28,0	244,2	249,9	305,2	310,7	186,3	183,4
22/03/25	26,7	27,9	245,3	247,8	294,3	305,9	99,7	101,9
23/03/25	17,5	19,3	230,1	232,3	282,1	277,9	51,1	52,0
24/03/25	25,1	24,4	228,3	236,1	262,7	277,8	152,8	164,8
25/03/25	22,1	23,8	247,1	252,6	289,6	301,7	186,1	185,2
26/03/25	32,7	32,6	243,7	242,5	304,8	310,2	179,4	181,8
27/03/25	21,0	22,2	236,8	242,4	304,2	309,2	188,6	182,0
28/03/25	30,7	30,7	245,1	248,4	304,4	300,2	179,6	174,9
29/03/25	17,2	19,8	248,0	250,1	298,7	308,9	100,0	96,6
30/03/25	16,5	16,1	237,8	236,6	279,8	286,8	50,9	48,7
31/03/25	24,1	24,3	248,0	251,9	297,0	286,2	147,9	153,8
Total	763,2	794,3	7.440,3	7.513,8	8.824,8	8.952,7	4.269,0	4.349,5
<p>Volumes Entregues, em atendimento à Portaria ANP Nº 1/2003 – "I. Instalações de Transporte e Serviços Prestados - h) Quantidades programadas e realizadas de gás nos pontos de recepção e entrega". Propriedade da Transportadora Brasileira Gasoduto Bolívia-Brasil S.A.</p>								

março-25			Volumes Entregues									
(Mm³)	Entrega											
	Igrejinha		Araricá		Cachoeirinha		Canoas		REFAP		Total	Total Realizado
	Programado	Realizado	Programado	Realizado	Programado	Realizado	Programado	Realizado	Programado	Realizado	Programado	
01/03/25	3,2	2,6	120,0	115,7	317,6	320,2	757,0	787,1	460,4	463,5	16.639,7	17.617,0
02/03/25	1,5	1,5	120,0	102,9	298,2	309,6	687,6	679,8	510,0	499,2	18.095,9	17.852,0
03/03/25	5,8	5,1	123,6	113,3	311,8	320,8	704,8	773,4	510,0	462,5	19.314,6	19.735,7
04/03/25	7,0	6,0	124,5	115,7	328,8	321,9	824,7	806,6	520,0	465,7	17.645,7	17.926,9
05/03/25	8,1	6,6	127,6	121,1	283,3	317,2	845,3	852,6	550,8	507,3	17.398,1	18.896,8
06/03/25	5,8	6,6	125,2	120,3	324,8	313,7	888,8	843,5	552,1	486,1	17.918,2	20.194,2
07/03/25	6,4	5,5	129,0	117,7	292,3	316,0	845,9	843,3	460,0	426,7	18.846,2	18.518,1
08/03/25	5,0	3,1	120,0	111,0	316,0	315,6	786,0	855,2	500,4	540,8	18.624,8	20.196,8
09/03/25	1,2	0,6	120,0	101,5	304,3	301,3	792,1	774,4	680,2	714,9	16.494,0	18.061,7
10/03/25	4,8	8,1	129,3	122,7	254,6	328,8	873,4	869,6	680,0	833,5	18.410,7	19.532,4
11/03/25	8,0	8,2	131,5	129,7	255,8	334,2	840,5	826,7	750,0	709,9	18.962,1	19.782,6
12/03/25	8,1	8,2	132,1	123,4	224,4	333,9	864,5	744,4	706,3	701,6	19.109,5	19.672,4
13/03/25	8,8	8,5	128,1	127,5	336,8	349,7	750,2	746,4	750,0	751,3	19.444,8	20.997,1
14/03/25	8,3	8,4	127,9	126,5	372,8	363,1	730,1	701,7	773,3	775,2	19.652,5	20.515,3
15/03/25	3,1	2,9	115,3	110,4	323,4	329,2	660,5	614,7	690,0	741,7	16.804,1	17.908,6
16/03/25	1,1	1,2	96,6	96,8	289,9	309,8	650,7	545,7	700,0	740,5	15.639,9	16.516,5
17/03/25	5,2	2,8	120,5	123,3	341,7	360,8	680,8	667,6	690,0	742,3	19.571,1	20.759,4
18/03/25	6,7	7,0	140,3	150,5	372,0	370,2	777,5	765,4	725,1	742,4	20.254,5	20.517,0
19/03/25	8,0	7,9	162,5	165,8	359,4	364,6	724,9	855,1	770,8	780,4	18.839,6	20.210,0
20/03/25	4,7	7,6	133,7	162,1	234,0	361,8	902,2	794,5	761,0	664,3	17.466,9	18.775,4
21/03/25	7,9	8,1	167,9	167,9	299,8	374,6	716,1	779,4	700,4	764,8	17.728,0	18.806,3
22/03/25	3,1	3,0	148,5	155,2	338,0	339,1	752,6	759,4	751,0	842,8	17.230,6	18.011,8
23/03/25	1,4	1,4	148,9	147,4	314,5	323,6	772,5	682,0	850,0	862,5	17.013,4	17.549,2
24/03/25	5,6	6,1	168,9	159,9	366,6	359,2	838,0	801,7	890,0	828,1	18.583,8	19.714,9
25/03/25	6,1	6,4	169,3	162,8	355,2	361,6	820,3	853,0	720,0	710,5	19.206,1	20.704,2
26/03/25	7,1	6,7	172,6	163,0	378,8	368,0	783,5	767,2	730,7	728,0	17.900,9	19.317,5
27/03/25	7,1	7,1	169,0	160,4	358,8	347,4	795,3	706,7	735,4	706,9	18.110,2	19.277,2
28/03/25	7,2	7,1	163,4	152,3	363,3	353,4	705,1	693,9	730,0	734,6	17.863,2	19.008,4
29/03/25	5,0	3,9	146,0	147,5	334,9	337,9	687,6	698,0	813,0	834,8	18.976,7	20.684,5
30/03/25	1,0	1,3	133,9	134,1	316,0	316,6	627,8	580,9	800,0	778,9	14.980,6	16.142,7
31/03/25	6,6	7,1	159,3	155,8	366,0	366,2	728,5	725,3	765,0	800,1	17.996,0	20.575,9
Total	169,0	166,6	4.275,5	4.164,1	9.933,9	10.489,9	23.814,8	23.395,1	21.226,0	21.341,9	560.722,8	593.978,7
Volumes Entregues, em atendimento à Portaria ANP Nº 1/2003 – "I. Instalações de Transporte e Serviços Prestados - h) Quantidades programadas e realizadas de gás nos pontos de recepção e entrega". Propriedade da Transportadora Brasileira Gasoduto Bolívia-Brasil S.A.												