







fevereiro-25			<h2 style="text-align: center;">Volumes Entregues</h2>					
(Mm³)	Entrega							
	Corumbá		Campo Grande		Três Lagoas / UFN III		Três Lagoas / UTE	
	Programado	Realizado	Programado	Realizado	Programado	Realizado	Programado	Realizado
01/02/25	0,0	0,0	60,3	63,1	0,0	0,0	345,6	295,3
02/02/25	0,0	0,0	39,0	38,5	0,0	0,0	338,8	286,9
03/02/25	0,0	0,0	49,3	48,3	0,0	0,0	380,2	308,2
04/02/25	0,0	0,0	46,8	51,3	0,0	0,0	346,1	332,4
05/02/25	0,0	0,0	51,1	58,0	0,0	0,0	402,9	430,3
06/02/25	0,0	0,0	73,5	83,7	0,0	0,0	739,7	604,4
07/02/25	0,0	0,0	62,6	68,2	0,0	0,0	852,7	752,2
08/02/25	0,0	0,0	53,0	52,8	0,0	0,0	547,3	442,7
09/02/25	0,0	0,0	49,7	42,6	0,0	0,0	478,6	398,1
10/02/25	0,0	0,0	55,2	63,2	0,0	0,0	468,8	397,0
11/02/25	0,0	0,0	69,7	78,9	0,0	0,0	454,0	431,6
12/02/25	0,0	0,0	69,7	81,5	0,0	0,0	437,0	448,6
13/02/25	0,0	0,0	76,6	83,3	0,0	0,0	462,0	433,7
14/02/25	0,0	0,0	76,6	84,2	0,0	0,0	537,8	548,8
15/02/25	0,0	0,0	70,7	74,2	0,0	0,0	461,3	442,6
16/02/25	0,0	0,0	63,4	63,1	0,0	0,0	476,5	456,9
17/02/25	0,0	0,0	62,1	67,2	0,0	0,0	501,8	475,3
18/02/25	0,0	0,0	70,5	75,8	0,0	0,0	446,5	435,4
19/02/25	0,0	0,0	73,8	78,5	0,0	0,0	458,8	457,9
20/02/25	0,0	0,0	80,5	84,6	0,0	0,0	488,6	450,8
21/02/25	0,0	0,0	85,3	86,3	0,0	0,0	459,1	530,3
22/02/25	0,0	0,0	85,1	76,6	0,0	0,0	470,8	465,6
23/02/25	0,0	0,0	65,9	59,2	0,0	0,0	470,4	523,2
24/02/25	0,0	0,0	72,6	74,2	0,0	0,0	386,7	382,0
25/02/25	0,0	0,0	81,2	79,9	0,0	0,0	421,6	465,0
26/02/25	0,0	0,0	79,6	85,5	0,0	0,0	554,5	541,0
27/02/25	0,0	0,0	49,9	55,4	0,0	0,0	535,6	472,4
28/02/25	0,0	0,0	52,0	58,5	0,0	0,0	460,0	444,5
Total	0,0	0,0	1.825,5	1.916,9	0,0	0,0	13.383,7	12.653,0
<p>Volumes Entregues, em atendimento à Portaria ANP Nº 1/2003 – “I. Instalações de Transporte e Serviços Prestados - h) Quantidades programadas e realizadas de gás nos pontos de recepção e entrega”. Propriedade da Transportadora Brasileira Gasoduto Bolívia-Brasil S.A.</p>								


fevereiro-25			<h2 style="text-align: center;">Volumes Entregues</h2>					
(Mm³)	Entrega							
	Valparaíso		Bilac		Guaíçara		Iacanga	
	Programado	Realizado	Programado	Realizado	Programado	Realizado	Programado	Realizado
01/02/25	6,8	24,0	90,0	39,2	71,5	52,4	120,0	152,7
02/02/25	23,0	20,4	46,9	31,6	32,5	36,6	251,3	230,7
03/02/25	22,0	18,7	58,5	33,9	59,6	51,0	311,7	301,6
04/02/25	22,0	22,9	58,5	41,4	65,1	64,5	359,5	309,1
05/02/25	16,9	24,1	72,0	42,3	78,4	66,5	150,0	163,3
06/02/25	24,0	22,8	58,5	42,7	67,4	63,4	140,4	133,6
07/02/25	16,3	21,0	72,0	41,7	81,1	63,8	168,6	160,2
08/02/25	19,8	24,4	80,2	55,3	65,6	56,4	119,8	118,3
09/02/25	15,4	23,5	58,3	52,5	40,6	44,0	144,1	124,3
10/02/25	23,4	22,7	81,0	62,6	60,4	63,3	130,4	134,1
11/02/25	20,4	22,2	75,0	44,5	83,7	67,1	177,1	237,3
12/02/25	21,4	22,3	28,5	38,9	50,7	68,2	330,9	263,9
13/02/25	23,4	23,2	85,3	46,4	77,6	66,8	141,7	260,9
14/02/25	20,9	23,3	74,5	49,9	67,2	67,0	162,9	164,9
15/02/25	14,0	20,4	93,2	48,2	78,9	66,7	130,0	164,4
16/02/25	0,0	24,2	98,3	37,7	61,7	46,8	140,0	111,8
17/02/25	16,3	20,9	94,7	35,0	67,9	53,0	127,5	107,0
18/02/25	0,0	3,7	74,6	56,0	64,9	61,2	174,3	148,5
19/02/25	5,8	2,1	97,5	53,8	81,6	66,7	131,0	124,9
20/02/25	10,2	8,0	99,5	53,1	82,2	64,0	145,0	192,4
21/02/25	23,0	24,9	65,9	56,3	67,2	63,1	138,1	195,4
22/02/25	22,2	25,8	99,3	54,5	59,2	55,4	139,8	148,8
23/02/25	23,0	24,3	64,1	50,5	43,2	41,5	141,2	126,9
24/02/25	22,0	24,6	79,8	67,0	64,4	55,9	141,6	123,6
25/02/25	17,9	25,5	105,1	77,0	79,2	70,5	131,0	127,6
26/02/25	18,1	24,8	100,4	62,4	79,7	61,0	151,1	126,7
27/02/25	22,9	23,0	115,2	70,4	77,1	63,3	135,4	215,2
28/02/25	21,9	24,6	122,2	64,9	69,0	63,3	120,0	140,3
Total	493,0	592,1	2.249,1	1.409,8	1.877,8	1.663,3	4.654,4	4.808,7
<p>Volumes Entregues, em atendimento à Portaria ANP Nº 1/2003 – “I. Instalações de Transporte e Serviços Prestados - h) Quantidades programadas e realizadas de gás nos pontos de recepção e entrega”. Propriedade da Transportadora Brasileira Gasoduto Bolívia-Brasil S.A.</p>								


fevereiro-25			Volumes Entregues					
(Mm³)	Entrega							
	Ibitinga		Boa Esperança do Sul		São Carlos		Rio Claro	
	Programado	Realizado	Programado	Realizado	Programado	Realizado	Programado	Realizado
01/02/25	60,0	8,9	156,7	181,4	285,9	261,3	894,8	905,6
02/02/25	7,0	8,8	132,2	130,8	225,4	223,5	849,4	881,9
03/02/25	12,1	9,8	108,4	88,6	266,9	264,8	846,0	929,5
04/02/25	12,1	9,0	161,8	175,4	265,1	266,0	898,6	917,9
05/02/25	8,8	9,8	192,1	188,4	276,0	266,4	978,0	917,8
06/02/25	12,1	11,4	207,2	206,0	264,7	261,6	966,8	909,2
07/02/25	11,0	10,5	259,8	223,5	278,5	263,4	952,7	915,4
08/02/25	8,8	8,4	226,1	235,9	257,6	244,2	978,4	896,4
09/02/25	5,5	8,3	191,1	195,2	220,1	227,6	909,0	892,4
10/02/25	10,1	10,6	161,7	152,8	263,2	276,2	941,6	940,8
11/02/25	12,0	11,7	240,2	247,1	287,4	279,9	949,8	917,6
12/02/25	10,4	9,6	259,8	275,3	279,0	278,0	948,0	901,9
13/02/25	70,0	10,9	176,9	254,2	265,1	276,1	934,0	908,8
14/02/25	12,1	10,7	286,2	260,1	283,2	277,4	941,8	912,2
15/02/25	7,9	8,4	238,4	256,1	279,7	269,8	942,0	860,3
16/02/25	70,0	8,1	144,5	200,8	280,0	247,5	928,9	852,8
17/02/25	70,0	10,5	188,9	111,7	294,5	262,6	972,2	862,6
18/02/25	13,1	13,2	224,6	241,4	271,8	269,5	938,3	884,7
19/02/25	10,0	12,1	273,1	268,5	286,0	269,2	940,4	950,5
20/02/25	10,0	13,1	274,0	270,8	286,0	270,6	985,6	962,2
21/02/25	13,1	12,6	272,6	273,5	275,8	279,5	983,3	971,2
22/02/25	10,0	10,0	239,8	242,2	266,6	270,4	928,1	920,6
23/02/25	7,1	9,4	151,6	130,2	218,6	238,8	893,4	925,6
24/02/25	12,1	12,0	120,8	107,5	244,8	252,0	936,0	936,9
25/02/25	11,0	11,4	190,9	214,0	268,3	256,3	980,6	925,8
26/02/25	10,8	12,8	192,7	231,9	267,0	256,5	979,3	910,9
27/02/25	12,0	12,8	251,5	218,5	271,3	273,2	1.002,1	942,0
28/02/25	10,0	11,0	244,1	251,9	266,0	284,3	985,5	917,8
Total	518,9	295,6	5.767,5	5.833,9	7.494,6	7.366,5	26.384,7	25.571,3
<p>Volumes Entregues, em atendimento à Portaria ANP N° 1/2003 – “I. Instalações de Transporte e Serviços Prestados - h) Quantidades programadas e realizadas de gás nos pontos de recepção e entrega”. Propriedade da Transportadora Brasileira Gasoduto Bolívia-Brasil S.A.</p>								

fevereiro-25			<h2 style="text-align: center;">Volumes Entregues</h2>					
(Mm³)	Entrega							
	Limeira		Americana		Jaguariúna		Itatiba	
	Programado	Realizado	Programado	Realizado	Programado	Realizado	Programado	Realizado
01/02/25	1.292,7	996,5	210,0	195,8	693,0	729,8	565,0	480,5
02/02/25	1.215,3	957,1	141,7	136,9	692,2	687,2	365,1	353,2
03/02/25	1.214,9	997,4	330,0	322,5	732,2	763,4	409,3	449,3
04/02/25	1.029,8	995,1	230,9	208,5	700,0	735,1	448,5	467,9
05/02/25	1.023,0	984,4	240,0	245,1	731,0	762,3	458,5	474,0
06/02/25	1.011,2	974,4	283,0	283,5	741,0	775,8	468,5	463,0
07/02/25	995,3	984,9	285,0	269,7	733,5	754,1	458,5	456,8
08/02/25	977,0	946,2	368,0	350,6	758,5	783,3	430,3	403,3
09/02/25	989,5	949,1	175,0	204,7	721,0	735,4	340,7	322,0
10/02/25	979,7	986,9	405,0	397,9	738,5	782,5	418,5	428,5
11/02/25	988,2	952,6	410,0	432,4	815,0	848,3	433,5	435,5
12/02/25	982,4	887,7	420,0	395,4	832,8	798,6	418,5	434,3
13/02/25	922,3	897,6	400,0	353,3	799,5	791,1	431,5	425,2
14/02/25	926,3	919,3	333,0	293,5	799,5	825,5	436,2	433,3
15/02/25	911,1	963,4	350,0	306,6	783,5	769,7	375,4	377,4
16/02/25	1.006,0	950,4	250,0	250,7	723,5	701,5	273,2	287,6
17/02/25	1.012,1	904,2	390,0	387,1	775,5	790,2	359,7	368,4
18/02/25	1.095,5	889,3	480,0	388,2	851,5	844,0	418,8	482,0
19/02/25	908,5	915,2	390,0	357,8	915,5	956,8	568,8	562,5
20/02/25	1.060,8	878,6	370,0	393,3	933,5	861,3	573,7	562,5
21/02/25	968,4	906,7	347,1	372,7	835,2	873,9	524,0	555,4
22/02/25	993,0	919,1	305,0	284,8	837,8	803,3	512,1	509,1
23/02/25	949,9	908,4	263,0	259,5	712,8	730,9	449,4	464,2
24/02/25	1.115,5	936,7	335,0	298,6	826,3	841,6	546,6	544,6
25/02/25	939,5	945,3	325,9	285,4	777,8	829,5	526,1	566,4
26/02/25	943,0	925,7	288,0	292,5	779,1	788,6	536,4	563,4
27/02/25	955,7	982,2	240,8	237,1	751,4	765,7	548,1	580,7
28/02/25	965,1	983,0	321,5	354,3	742,4	774,4	531,4	550,7
Total	28.371,8	26.437,5	8.887,9	8.558,4	21.733,6	22.104,1	12.826,4	13.001,7
<p>Volumes Entregues, em atendimento à Portaria ANP Nº 1/2003 – “I. Instalações de Transporte e Serviços Prestados - h) Quantidades programadas e realizadas de gás nos pontos de recepção e entrega”. Propriedade da Transportadora Brasileira Gasoduto Bolívia-Brasil S.A.</p>								


fevereiro-25			Volumes Entregues								
(Mm³)	Entrega										
	Guararema		Sumaré		Campinas		Indaiatuba		Itirapina		
	Programado	Realizado	Programado	Realizado	Programado	Realizado	Programado	Realizado	Programado	Realizado	
01/02/25	362,0	372,4	510,1	184,5	123,0	120,7	22,5	23,2	22,6	19,8	
02/02/25	386,4	381,2	169,3	183,0	80,0	87,8	11,0	13,6	0,7	0,6	
03/02/25	410,4	414,3	260,1	252,2	240,0	224,3	22,7	36,1	13,0	17,2	
04/02/25	430,4	448,3	252,0	263,9	260,0	249,3	25,0	39,9	28,0	23,4	
05/02/25	348,3	334,7	265,2	267,6	260,0	262,7	38,0	39,6	24,4	22,0	
06/02/25	346,0	345,0	276,2	260,3	267,0	253,1	40,0	39,5	17,4	22,5	
07/02/25	422,2	409,0	255,2	251,0	255,0	239,8	38,0	36,2	20,5	19,9	
08/02/25	312,9	400,9	220,3	203,6	190,0	169,9	22,0	21,2	13,0	5,2	
09/02/25	400,7	296,7	165,1	160,5	90,0	119,1	14,0	15,6	1,8	8,4	
10/02/25	341,5	316,6	260,1	252,3	265,0	259,6	35,5	36,7	14,3	19,2	
11/02/25	343,9	361,0	285,0	275,1	285,0	274,0	38,8	39,1	21,4	22,9	
12/02/25	451,6	542,3	287,2	272,5	315,0	275,5	36,5	39,2	20,5	23,1	
13/02/25	401,8	426,6	273,4	301,7	275,0	268,0	37,9	38,4	22,8	25,7	
14/02/25	350,8	340,4	314,8	314,1	265,0	247,6	38,0	38,6	22,5	23,7	
15/02/25	331,8	316,9	290,7	268,8	200,0	179,2	30,0	23,5	14,2	14,5	
16/02/25	282,2	276,8	205,4	211,2	100,0	113,3	12,3	13,5	0,5	0,6	
17/02/25	317,8	310,7	305,3	307,0	263,0	253,0	34,0	37,3	15,2	14,2	
18/02/25	348,8	348,5	342,5	283,1	265,0	238,8	44,0	40,8	23,4	21,1	
19/02/25	395,7	357,3	285,4	253,7	240,0	209,4	40,0	38,4	20,5	18,0	
20/02/25	419,2	386,6	260,6	241,6	211,0	197,6	38,0	37,2	20,0	21,2	
21/02/25	384,5	391,1	233,1	245,8	190,9	193,4	34,5	37,4	20,5	22,7	
22/02/25	376,9	346,1	231,7	211,1	134,6	100,7	24,5	25,7	14,5	15,5	
23/02/25	334,4	307,6	163,7	170,3	70,8	46,5	10,5	13,3	0,6	0,6	
24/02/25	310,9	339,7	268,9	262,9	200,0	185,5	34,0	36,2	19,0	16,9	
25/02/25	338,1	391,4	273,4	258,0	172,5	174,6	33,1	37,0	23,5	21,2	
26/02/25	368,9	387,1	264,7	253,2	181,5	180,2	33,6	44,9	20,7	19,8	
27/02/25	388,0	400,9	261,1	264,3	181,8	191,4	43,0	39,9	22,4	19,2	
28/02/25	371,4	370,2	250,1	250,6	179,5	159,4	38,4	39,4	14,0	21,0	
Total	10.277,5	10.320,3	7.430,6	6.924,0	5.760,6	5.474,5	869,7	921,2	471,9	480,3	
<p>Volumes Entregues, em atendimento à Portaria ANP Nº 1/2003 – “I. Instalações de Transporte e Serviços Prestados - h) Quantidades programadas e realizadas de gás nos pontos de recepção e entrega”. Propriedade da Transportadora Brasileira Gasoduto Bolívia-Brasil S.A.</p>											


fevereiro-25			<h2 style="text-align: center;">Volumes Entregues</h2>							
(Mm³)	Entrega									
	Itu		Porto Feliz		Araçoiaba		Itapetininga		GEMINI	
	Programado	Realizado	Programado	Realizado	Programado	Realizado	Programado	Realizado	Programado	Realizado
01/02/25	260,3	358,1	500,0	320,6	170,0	163,5	2,8	0,9	408,0	406,8
02/02/25	350,1	339,4	318,8	227,3	160,1	158,2	0,0	1,1	408,0	405,6
03/02/25	370,8	372,8	372,1	377,2	165,0	164,9	0,0	5,6	154,0	169,8
04/02/25	400,0	356,4	360,6	311,0	160,1	161,3	0,0	4,5	0,0	0,0
05/02/25	370,8	370,5	400,0	392,5	161,8	166,2	0,9	2,5	276,3	0,0
06/02/25	370,2	376,4	380,2	407,0	172,9	167,1	0,0	2,9	0,0	0,0
07/02/25	360,0	371,2	330,4	347,0	166,2	171,3	4,7	4,3	255,0	221,6
08/02/25	349,8	349,9	346,0	325,0	160,0	161,0	3,5	0,3	385,0	379,8
09/02/25	345,4	344,6	260,8	244,5	160,0	165,9	0,0	0,0	385,0	383,2
10/02/25	360,6	364,5	356,7	355,7	187,8	183,6	0,0	2,7	370,0	366,5
11/02/25	360,0	356,4	292,3	297,7	171,7	174,8	9,9	6,3	360,0	350,7
12/02/25	359,9	371,3	354,8	354,7	177,9	170,7	0,0	5,6	360,0	338,4
13/02/25	255,0	378,4	500,0	406,8	180,0	177,8	0,0	5,3	350,0	328,6
14/02/25	380,5	376,8	400,0	369,8	178,0	176,7	0,0	6,6	350,0	350,5
15/02/25	360,0	358,3	360,0	359,7	164,4	169,6	9,9	7,1	360,0	366,1
16/02/25	255,0	334,9	500,0	237,4	170,0	164,1	0,0	2,1	390,0	390,5
17/02/25	254,1	354,7	500,0	330,9	180,0	170,3	0,0	7,8	160,0	163,7
18/02/25	368,0	357,6	353,7	344,9	172,6	169,4	5,6	5,7	0,0	0,0
19/02/25	375,8	366,7	365,0	387,0	179,8	182,2	12,8	7,2	0,0	0,0
20/02/25	365,0	358,0	360,0	323,2	172,0	168,3	9,9	4,7	0,0	0,1
21/02/25	373,8	369,7	344,8	340,1	175,9	171,9	7,5	4,5	200,9	213,9
22/02/25	360,0	358,6	360,0	304,5	170,2	168,3	10,2	3,4	355,0	346,7
23/02/25	351,3	339,9	260,8	242,9	167,9	164,0	0,0	0,1	355,0	350,4
24/02/25	365,0	365,0	300,2	318,5	172,0	174,0	5,0	4,2	355,0	355,9
25/02/25	365,0	359,7	327,1	292,2	172,0	175,5	5,0	1,5	345,1	350,3
26/02/25	360,0	371,1	320,0	349,0	170,0	173,3	5,0	4,5	340,8	257,7
27/02/25	370,8	365,7	343,3	346,2	170,0	168,3	5,0	5,6	319,4	30,8
28/02/25	360,0	361,6	360,0	321,4	160,0	164,6	5,3	1,3	383,9	406,5
Total	9.777,1	10.108,2	10.227,6	9.234,9	4.768,3	4.747,1	102,9	108,2	7.626,4	6.934,1
<p>Volumes Entregues, em atendimento à Portaria ANP Nº 1/2003 – “I. Instalações de Transporte e Serviços Prestados - h) Quantidades programadas e realizadas de gás nos pontos de recepção e entrega”. Propriedade da Transportadora Brasileira Gasoduto Bolívia-Brasil S.A.</p>										

fevereiro-25			Volumes Entregues			
(Mm³)	Entrega					
	REPAR		REPLAN		Canoas UTE	
	Programado	Realizado	Programado	Realizado	Programado	Realizado
01/02/25	1.090,0	921,8	2.030,0	2.078,7	0,0	0,0
02/02/25	931,7	953,9	2.090,4	2.058,7	0,0	0,0
03/02/25	970,8	976,2	2.151,0	2.129,1	0,0	0,0
04/02/25	1.021,5	1.049,5	2.100,0	2.076,7	0,0	0,0
05/02/25	1.100,0	1.152,7	2.116,9	2.163,5	0,0	0,0
06/02/25	1.039,4	1.147,5	2.301,3	2.294,2	0,0	0,0
07/02/25	1.179,6	1.151,9	2.100,0	2.037,7	0,0	0,0
08/02/25	1.100,0	1.109,6	2.100,0	2.072,6	0,0	0,0
09/02/25	1.070,8	1.080,4	2.100,0	2.076,5	0,0	0,0
10/02/25	1.000,0	1.064,3	2.200,0	2.137,1	0,0	0,0
11/02/25	1.082,5	1.040,7	2.150,4	2.076,7	0,0	0,0
12/02/25	1.000,0	1.021,8	2.176,6	2.077,8	0,0	0,0
13/02/25	1.080,0	1.002,4	2.200,0	2.002,9	0,0	0,0
14/02/25	1.062,1	1.029,7	2.112,5	2.024,8	0,0	0,0
15/02/25	1.080,2	1.010,0	2.000,8	1.935,6	0,0	0,0
16/02/25	1.080,0	980,8	2.100,0	1.928,5	0,0	0,0
17/02/25	1.080,0	976,8	2.030,0	2.026,3	0,0	0,0
18/02/25	1.100,0	1.095,6	2.100,0	2.088,5	0,0	0,0
19/02/25	1.119,8	1.093,4	2.180,2	2.053,0	0,0	0,0
20/02/25	1.124,8	1.045,0	2.080,9	2.001,9	0,0	0,0
21/02/25	1.076,7	1.047,1	2.070,8	2.018,6	0,0	0,0
22/02/25	1.100,0	1.084,4	2.047,9	1.948,1	0,0	0,0
23/02/25	1.100,0	1.107,4	2.001,3	1.980,5	0,0	0,0
24/02/25	1.129,2	1.110,1	2.050,2	1.991,6	0,0	0,0
25/02/25	1.129,2	1.145,5	2.012,5	1.958,6	0,0	0,0
26/02/25	1.158,3	1.086,6	2.072,7	2.034,2	0,0	0,0
27/02/25	1.112,5	1.053,1	2.070,8	2.012,9	0,0	0,0
28/02/25	1.100,0	1.058,7	2.100,0	2.182,6	0,0	0,0
Total	30.219,0	29.597,1	58.847,3	57.468,0	0,0	0,0
<p>Volumes Entregues, em atendimento à Portaria ANP Nº 1/2003 – “I. Instalações de Transporte e Serviços Prestados - h) Quantidades programadas e realizadas de gás nos pontos de recepção e entrega”. Propriedade da Transportadora Brasileira Gasoduto Bolívia-Brasil S.A.</p>						

fevereiro-25			Volumes Entregues					
(Mm ³)	Entrega							
	EMED GASCAR (EMR Replan)		EMED GASPAJ (EMR Jacutinga)		EMED GUARAREMA (EMR Guararema)		Campo Largo	
	Programado	Realizado	Programado	Realizado	Programado	Realizado	Programado	Realizado
01/02/25	501,3	501,3	280,1	287,2	3.000,0	3.030,1	229,5	214,0
02/02/25	445,0	445,0	291,8	297,0	3.000,0	3.030,7	123,6	132,3
03/02/25	445,0	445,0	259,9	302,3	2.125,0	2.182,0	171,6	167,9
04/02/25	345,0	345,0	347,9	295,8	2.000,0	2.032,3	181,8	183,3
05/02/25	345,0	345,0	300,9	316,4	3.000,0	3.028,9	174,1	183,1
06/02/25	479,9	479,9	255,9	301,9	3.000,0	3.038,6	189,8	193,6
07/02/25	469,6	469,6	247,5	215,2	2.125,0	2.196,9	175,8	193,9
08/02/25	345,0	345,0	265,1	275,4	2.000,0	2.047,3	211,1	213,1
09/02/25	345,0	345,0	242,1	224,5	2.000,0	2.043,6	172,8	172,3
10/02/25	345,0	345,0	267,4	275,5	2.000,0	2.066,4	180,2	203,0
11/02/25	345,0	345,0	281,1	264,7	3.500,0	3.446,5	207,0	213,0
12/02/25	357,5	357,5	254,3	249,9	2.000,0	2.019,2	185,2	211,7
13/02/25	359,7	359,7	243,7	208,0	2.000,0	1.947,5	229,2	234,7
14/02/25	359,1	359,1	241,7	251,5	1.500,0	1.539,9	227,9	223,1
15/02/25	347,7	347,7	255,3	276,1	2.000,0	2.053,2	225,2	215,0
16/02/25	322,7	322,7	236,8	290,4	2.000,0	2.046,1	170,3	174,6
17/02/25	320,0	320,0	240,0	207,6	2.000,0	2.333,5	200,2	215,7
18/02/25	320,0	320,0	239,7	262,1	3.458,3	3.369,6	264,8	266,1
19/02/25	346,6	346,6	232,4	200,4	2.600,0	2.537,5	263,6	279,2
20/02/25	320,0	2.063,7	276,9	272,0	3.000,0	2.907,0	252,7	246,1
21/02/25	577,1	2.327,1	278,1	271,2	2.000,0	1.999,3	242,3	230,2
22/02/25	1.720,0	3.470,0	298,3	290,6	2.000,0	1.974,8	240,4	235,2
23/02/25	320,0	2.070,0	287,1	278,6	2.000,0	1.995,7	174,1	182,1
24/02/25	345,0	1.945,1	283,6	285,3	2.000,0	2.002,4	204,6	211,4
25/02/25	348,8	2.029,8	294,0	286,6	2.000,0	1.999,1	221,8	223,9
26/02/25	1.119,7	2.852,7	279,2	288,7	2.000,0	2.023,0	249,1	234,0
27/02/25	1.829,4	3.959,4	302,3	308,7	2.000,0	2.050,1	224,2	226,1
28/02/25	1.135,1	4.804,1	259,1	295,1	2.000,0	2.000,9	220,9	203,2
Total	14.859,3	32.666,1	7.542,3	7.579,0	64.308,3	64.942,1	5.813,7	5.881,9
Volumes Entregues, em atendimento à Portaria ANP Nº 1/2003 – “I. Instalações de Transporte e Serviços Prestados - h) Quantidades programadas e realizadas de gás nos pontos de recepção e entrega”. Propriedade da Transportadora Brasileira Gasoduto Bolívia-Brasil S.A.								

(Mm³)	Entrega							
	Araucária CIC		Araucária UTE		Joinville		Guaramirim	
	Programado	Realizado	Programado	Realizado	Programado	Realizado	Programado	Realizado
01/02/25	399,0	423,0	0,0	0,0	86,5	80,9	398,5	385,2
02/02/25	418,2	395,7	0,0	0,0	65,7	65,1	370,5	366,8
03/02/25	519,3	541,3	0,0	0,0	153,8	157,6	466,2	469,3
04/02/25	574,4	586,3	0,0	0,0	157,7	158,8	499,0	492,7
05/02/25	545,3	572,6	0,0	0,0	154,6	155,2	519,4	507,6
06/02/25	577,1	577,8	0,0	0,0	156,1	159,9	511,8	491,0
07/02/25	509,0	572,6	0,0	0,0	145,6	149,9	477,9	448,7
08/02/25	459,6	457,2	0,0	0,0	85,9	85,5	346,6	353,8
09/02/25	357,2	392,5	0,0	0,0	64,1	68,3	318,6	364,6
10/02/25	534,8	555,2	0,0	19,2	151,5	149,5	484,8	509,1
11/02/25	538,5	558,7	0,0	14,3	151,8	152,4	495,1	498,0
12/02/25	550,0	554,2	0,0	0,0	158,0	155,0	501,5	498,6
13/02/25	539,8	556,8	0,0	0,0	158,6	159,7	499,5	484,8
14/02/25	541,1	560,7	0,0	0,0	148,7	150,4	534,6	490,9
15/02/25	441,6	435,1	0,0	0,0	106,0	101,4	364,5	392,1
16/02/25	371,7	387,6	0,0	0,0	77,7	77,7	347,1	361,2
17/02/25	538,3	528,8	0,0	0,0	159,3	156,9	495,9	473,0
18/02/25	478,0	503,9	0,0	0,0	152,2	167,4	472,7	492,6
19/02/25	505,3	543,0	0,0	0,0	160,2	163,9	513,8	504,6
20/02/25	516,3	558,5	0,0	0,0	143,1	160,7	483,0	512,0
21/02/25	526,7	566,2	0,0	0,0	141,1	151,3	476,3	505,8
22/02/25	460,2	466,9	0,0	0,0	94,9	93,7	396,7	402,2
23/02/25	380,5	386,3	0,0	0,0	84,3	80,4	339,3	354,1
24/02/25	536,3	547,2	0,0	0,0	130,6	145,2	456,7	489,0
25/02/25	519,1	525,3	0,0	0,0	152,4	153,4	466,4	469,7
26/02/25	473,7	482,0	0,0	0,0	159,0	158,4	456,4	453,1
27/02/25	520,7	552,9	0,0	0,0	157,4	153,1	474,4	473,7
28/02/25	523,3	539,8	0,0	0,0	150,4	145,3	498,7	480,1
Total	13.855,1	14.328,1	0,0	33,5	3.707,0	3.757,1	12.666,1	12.724,0
<p>Volumes Entregues, em atendimento à Portaria ANP Nº 1/2003 – “I. Instalações de Transporte e Serviços Prestados - h) Quantidades programadas e realizadas de gás nos pontos de recepção e entrega”. Propriedade da Transportadora Brasileira Gasoduto Bolívia-Brasil S.A.</p>								

fevereiro-25			Volumes Entregues					
(Mm³)	Entrega							
	Gaspar		Brusque		Tijucas		S.P.Alcântara	
	Programado	Realizado	Programado	Realizado	Programado	Realizado	Programado	Realizado
01/02/25	125,7	125,9	19,1	20,4	241,8	248,3	68,1	63,9
02/02/25	60,3	67,5	10,5	9,3	225,0	213,0	54,0	52,2
03/02/25	207,9	211,3	29,5	30,2	208,2	220,1	77,8	79,8
04/02/25	214,2	214,0	30,0	30,5	215,5	224,1	77,2	81,0
05/02/25	211,8	218,2	30,1	31,9	219,4	226,5	75,2	77,7
06/02/25	216,7	219,4	31,4	30,9	208,9	215,5	75,9	78,2
07/02/25	212,3	219,1	29,2	29,7	227,2	228,2	88,4	86,2
08/02/25	129,6	130,5	17,3	20,6	213,4	226,8	72,9	68,3
09/02/25	64,1	63,5	12,2	12,4	201,7	207,7	49,7	51,9
10/02/25	215,2	214,2	31,1	32,5	228,7	232,1	82,6	85,0
11/02/25	197,9	203,8	29,7	31,4	212,6	211,0	74,5	77,3
12/02/25	202,8	207,0	32,8	36,0	218,9	230,7	84,6	83,9
13/02/25	214,9	213,4	30,3	29,7	206,7	201,7	75,0	77,3
14/02/25	207,7	207,8	29,0	30,5	209,0	215,8	82,8	82,8
15/02/25	127,3	131,0	18,8	19,3	235,5	228,6	67,6	64,8
16/02/25	62,2	64,7	13,1	13,8	217,2	223,5	54,1	54,7
17/02/25	218,8	221,1	32,7	30,7	220,8	209,8	80,3	79,9
18/02/25	217,4	214,0	29,9	30,0	220,0	223,1	83,9	84,3
19/02/25	214,4	215,1	32,8	31,7	238,1	227,2	78,2	75,2
20/02/25	188,4	208,3	31,4	32,3	222,0	220,2	78,4	75,7
21/02/25	187,4	208,7	29,9	31,0	229,3	228,7	72,0	74,9
22/02/25	143,3	132,4	23,2	21,1	240,2	230,8	66,1	67,9
23/02/25	76,5	66,4	14,6	12,9	231,0	229,4	48,3	52,3
24/02/25	193,7	217,1	28,6	30,8	215,6	214,9	77,3	76,3
25/02/25	217,1	211,7	31,0	30,6	229,7	224,3	75,8	80,3
26/02/25	224,1	221,8	31,9	30,5	221,3	206,2	78,8	78,6
27/02/25	225,2	219,1	31,6	30,6	214,1	220,4	85,0	84,6
28/02/25	220,0	213,7	30,4	28,7	219,0	218,6	82,0	87,7
Total	4.996,9	5.061,0	742,0	750,1	6.190,8	6.207,1	2.066,4	2.082,8
Volumes Entregues, em atendimento à Portaria ANP Nº 1/2003 – “I. Instalações de Transporte e Serviços Prestados - h) Quantidades programadas e realizadas de gás nos pontos de recepção e entrega”. Propriedade da Transportadora Brasileira Gasoduto Bolívia-Brasil S.A.								

fevereiro-25			<h2 style="text-align: center;">Volumes Entregues</h2>					
(Mm³)	Entrega							
	Tubarão		Urussanga		N. Veneza		V. do Cedro	
	Programado	Realizado	Programado	Realizado	Programado	Realizado	Programado	Realizado
01/02/25	22,6	26,1	248,0	247,7	286,5	289,9	98,6	88,8
02/02/25	17,6	18,7	244,4	240,5	256,6	245,2	42,4	45,9
03/02/25	32,6	35,1	237,1	241,7	282,3	282,1	167,1	172,4
04/02/25	23,1	26,1	245,7	253,9	277,4	273,3	191,4	188,1
05/02/25	28,2	27,7	251,6	253,6	298,9	297,8	189,1	185,9
06/02/25	30,5	32,3	251,8	251,6	267,8	265,1	187,0	195,1
07/02/25	29,7	31,6	252,6	258,3	283,8	292,3	188,0	194,9
08/02/25	27,7	26,5	244,9	248,7	269,1	268,7	107,3	99,9
09/02/25	20,5	18,8	240,9	244,3	236,0	256,1	45,7	47,0
10/02/25	38,3	35,4	255,1	252,4	293,6	298,4	141,6	159,4
11/02/25	25,7	25,6	247,2	249,0	286,2	271,8	179,1	184,5
12/02/25	28,2	29,1	241,3	241,8	260,2	275,2	181,4	190,3
13/02/25	27,4	27,4	253,8	256,6	277,9	282,8	176,7	181,6
14/02/25	31,0	32,5	243,1	255,1	259,2	264,4	175,8	181,7
15/02/25	27,8	25,5	247,9	244,7	261,0	257,6	101,9	92,6
16/02/25	14,9	18,5	238,4	243,6	247,2	262,8	45,0	54,8
17/02/25	23,6	27,7	266,6	270,1	278,6	266,7	172,3	191,9
18/02/25	28,0	28,4	263,4	266,2	264,0	273,0	124,2	204,0
19/02/25	29,7	27,6	248,7	256,5	276,5	282,4	200,7	201,8
20/02/25	27,4	31,0	245,7	250,0	243,8	256,9	198,5	188,7
21/02/25	30,4	28,3	247,1	248,0	269,3	277,4	181,4	179,2
22/02/25	21,2	23,5	246,6	241,9	274,0	271,9	94,2	95,8
23/02/25	15,6	14,2	236,0	235,8	246,9	255,0	52,3	49,8
24/02/25	26,8	31,6	244,4	241,1	291,5	281,0	161,0	163,5
25/02/25	34,0	29,4	258,8	255,7	285,8	274,5	188,6	181,9
26/02/25	26,5	25,3	252,9	253,9	264,7	278,6	190,0	189,9
27/02/25	32,6	27,1	258,1	254,8	328,2	330,7	188,4	188,2
28/02/25	29,4	28,5	248,2	251,0	310,3	301,4	174,4	167,1
Total	750,9	759,6	6.960,2	7.008,6	7.677,3	7.732,9	4.144,3	4.264,7
<p>Volumes Entregues, em atendimento à Portaria ANP Nº 1/2003 – “I. Instalações de Transporte e Serviços Prestados - h) Quantidades programadas e realizadas de gás nos pontos de recepção e entrega”. Propriedade da Transportadora Brasileira Gasoduto Bolívia-Brasil S.A.</p>								

(Mm³)	Entrega										
	Igrejinha		Araricá		Cachoeirinha		Canoas		REFAP		Total
	Programado	Realizado	Programado	Realizado	Programado	Realizado	Programado	Realizado	Programado	Realizado	Programado
01/02/25	4,7	4,0	120,0	115,1	334,3	329,0	689,4	667,2	690,0	642,4	18.197,2
02/02/25	1,1	1,4	120,0	104,5	304,5	315,9	632,2	630,3	650,0	658,8	16.599,4
03/02/25	7,0	6,7	134,8	130,2	380,7	374,1	775,8	742,8	670,4	639,6	17.283,3
04/02/25	7,6	7,1	134,7	129,0	368,5	366,9	733,7	717,1	635,4	632,2	16.942,6
05/02/25	6,7	6,8	132,8	131,3	365,8	365,8	715,6	802,3	641,7	627,7	18.247,5
06/02/25	7,4	7,8	144,5	136,5	374,8	375,6	803,3	823,8	641,3	649,5	18.680,5
07/02/25	4,9	7,3	143,9	138,2	370,7	368,6	778,1	811,6	612,0	629,0	17.985,4
08/02/25	3,3	2,7	120,0	117,1	334,0	330,4	930,9	784,5	650,3	640,6	16.926,8
09/02/25	1,4	1,3	120,0	102,9	308,9	309,2	648,3	668,5	618,8	609,7	15.400,2
10/02/25	6,0	5,5	129,9	129,8	355,5	365,7	771,1	772,2	600,4	624,5	17.241,9
11/02/25	6,6	6,0	130,2	124,8	356,4	355,6	720,1	762,2	601,3	602,8	19.002,8
12/02/25	7,9	7,0	136,3	131,3	359,2	361,3	848,8	857,8	600,4	623,5	17.838,5
13/02/25	7,0	6,6	136,7	130,4	350,0	350,3	861,7	899,6	690,0	614,0	17.780,4
14/02/25	8,3	7,6	137,9	126,6	362,8	350,8	912,1	882,6	615,0	608,7	17.259,4
15/02/25	4,4	3,2	120,0	114,2	324,8	315,6	801,4	757,9	609,4	622,7	16.626,0
16/02/25	1,1	1,5	120,0	107,4	305,4	304,4	699,9	691,2	690,0	620,9	15.846,5
17/02/25	7,5	7,4	136,5	142,0	333,2	339,5	854,0	934,5	690,0	649,9	17.341,2
18/02/25	5,0	8,4	131,0	148,7	231,7	344,4	920,2	981,0	700,0	648,3	18.852,3
19/02/25	7,9	7,7	153,9	143,6	343,8	343,7	922,3	995,7	635,4	631,2	18.360,4
20/02/25	7,5	7,1	147,2	137,0	334,0	325,6	957,0	926,6	615,0	602,6	18.749,2
21/02/25	7,0	7,2	139,2	130,5	322,9	308,9	851,5	813,9	620,8	591,3	17.602,0
22/02/25	4,9	3,5	120,0	121,3	306,4	299,5	774,9	724,1	615,0	601,8	18.294,7
23/02/25	1,3	1,5	120,0	110,0	302,4	299,2	687,2	718,6	639,8	619,9	15.527,1
24/02/25	7,0	7,2	136,8	125,5	334,3	324,9	764,4	748,3	631,0	614,4	17.182,5
25/02/25	8,3	8,1	131,7	129,3	259,3	335,3	818,1	779,5	615,0	635,8	17.208,6
26/02/25	7,5	8,2	138,0	135,8	291,7	339,0	784,8	842,5	650,0	619,0	18.175,1
27/02/25	8,4	7,9	136,7	134,3	319,6	331,3	790,9	797,7	612,5	513,3	18.996,8
28/02/25	8,4	7,9	135,5	130,1	287,2	332,1	803,4	826,1	615,0	498,8	18.184,5
Total	165,9	164,5	3.708,4	3.557,5	9.222,7	9.462,5	22.251,1	22.359,8	17.855,8	17.273,0	492.332,7
<p>Volumes Entregues, em atendimento à Portaria ANP Nº 1/2003 – "I. Instalações de Transporte e Serviços Prestados - h) Quantidades programadas e realizadas de gás nos pontos de rec Propriedade da Transportadora Brasileira Gasoduto Bolívia-Brasil S.A.</p>											

fevereiro-25	
(Mm³)	Total Realizado
01/02/25	17.148,1
02/02/25	16.170,6
03/02/25	17.158,4
04/02/25	16.818,0
05/02/25	18.169,0
06/02/25	18.675,1
07/02/25	17.788,1
08/02/25	16.559,7
09/02/25	15.319,5
10/02/25	17.407,9
11/02/25	18.880,7
12/02/25	17.718,0
13/02/25	17.416,9
14/02/25	16.992,0
15/02/25	16.336,2
16/02/25	15.215,7
17/02/25	17.014,7
18/02/25	18.622,6
19/02/25	18.057,3
20/02/25	19.832,4
21/02/25	19.437,4
22/02/25	19.468,3
23/02/25	17.228,4
24/02/25	18.520,1
25/02/25	18.909,1
26/02/25	19.766,6
27/02/25	20.674,3
28/02/25	21.821,1
Total	503.126,1
	epção e entrega".