




dezembro-24			Volumes Entregues					
(Mm³)	Entrega							
	Corumbá		Campo Grande		Três Lagoas / UFN III		Três Lagoas / UTE	
	Programado	Realizado	Programado	Realizado	Programado	Realizado	Programado	Realizado
01/12/24	0,0	0,0	46,2	40,1	0,0	0,0	313,5	348,6
02/12/24	0,0	0,0	45,7	38,3	0,0	0,0	347,0	352,4
03/12/24	0,0	0,0	42,4	47,5	0,0	0,0	389,9	375,9
04/12/24	0,0	0,0	54,6	62,9	0,0	0,0	411,2	382,3
05/12/24	0,0	0,0	69,4	67,0	0,0	0,0	390,1	354,6
06/12/24	0,0	0,0	62,0	64,1	0,0	0,0	435,5	379,0
07/12/24	0,0	0,0	49,8	49,7	0,0	0,0	311,9	307,8
08/12/24	0,0	0,0	46,3	41,1	0,0	0,0	341,1	360,4
09/12/24	0,0	0,0	55,8	57,2	0,0	0,0	393,3	391,0
10/12/24	0,0	0,0	61,4	62,0	0,0	0,0	419,8	412,2
11/12/24	0,0	0,0	59,7	57,8	0,0	0,0	444,6	445,4
12/12/24	0,0	0,0	56,5	55,3	0,0	0,0	434,7	422,0
13/12/24	0,0	0,0	54,8	62,1	0,0	0,0	419,1	402,7
14/12/24	0,0	0,0	50,4	55,6	0,0	0,0	421,8	395,6
15/12/24	0,0	0,0	56,3	50,2	0,0	0,0	316,1	339,5
16/12/24	0,0	0,0	61,1	63,9	0,0	0,0	432,5	414,1
17/12/24	0,0	0,0	60,9	60,7	0,0	0,0	401,3	395,5
18/12/24	0,0	0,0	54,3	56,9	0,0	0,0	423,7	388,6
19/12/24	0,0	0,0	58,4	59,1	0,0	0,0	421,8	406,4
20/12/24	0,0	0,0	59,1	65,8	0,0	0,0	440,9	448,0
21/12/24	0,0	0,0	57,5	58,0	0,0	0,0	465,9	442,3
22/12/24	0,0	0,0	50,1	44,1	0,0	0,0	482,0	439,8
23/12/24	0,0	0,0	49,7	49,0	0,0	0,0	435,0	413,2
24/12/24	0,0	0,0	41,4	42,9	0,0	0,0	400,2	397,7
25/12/24	0,0	0,0	32,3	23,8	0,0	0,0	390,7	368,7
26/12/24	0,0	0,0	44,0	44,6	0,0	0,0	356,2	357,5
27/12/24	0,0	0,0	57,9	58,3	0,0	0,0	389,6	375,0
28/12/24	0,0	0,0	63,0	50,1	0,0	0,0	419,6	387,5
29/12/24	0,0	0,0	42,9	37,5	0,0	0,0	385,5	373,7
30/12/24	0,0	0,0	51,0	48,1	0,0	0,0	413,6	397,6
31/12/24	0,0	0,0	45,0	39,7	0,0	0,0	407,2	399,0
Total	0,0	0,0	1.639,9	1.613,3	0,0	0,0	12.455,4	12.074,1
<p>Volumes Entregues, em atendimento à Portaria ANP Nº 1/2003 – “I. Instalações de Transporte e Serviços Prestados - h) Quantidades programadas e realizadas de gás nos pontos de recepção e entrega”. Propriedade da Transportadora Brasileira Gasoduto Bolívia-Brasil S.A.</p>								


dezembro-24			Volumes Entregues					
(Mm³)	Entrega							
	Valparaíso		Bilac		Guaíçara		Iacanga	
	Programado	Realizado	Programado	Realizado	Programado	Realizado	Programado	Realizado
01/12/24	0,0	0,0	38,8	18,5	56,1	46,1	113,0	107,3
02/12/24	3,5	0,0	30,1	24,3	64,1	60,5	156,7	127,9
03/12/24	0,0	0,0	43,5	32,2	68,5	60,9	155,8	123,8
04/12/24	5,7	0,0	39,0	29,2	66,3	65,1	125,4	137,6
05/12/24	0,0	0,0	42,5	34,8	66,0	68,9	143,8	136,3
06/12/24	0,0	0,0	39,0	37,1	70,1	63,8	138,2	98,3
07/12/24	0,0	0,0	40,0	33,9	60,0	57,4	120,0	126,4
08/12/24	0,0	0,0	40,0	33,3	42,5	26,3	128,8	141,3
09/12/24	0,0	0,0	34,2	32,9	51,8	56,4	130,2	176,0
10/12/24	0,0	0,0	49,0	40,4	64,0	63,4	133,1	175,8
11/12/24	0,0	0,0	44,3	42,9	66,3	65,4	150,0	130,1
12/12/24	0,0	0,0	40,0	49,3	71,7	68,8	120,0	132,4
13/12/24	0,0	0,0	55,9	50,3	67,2	62,6	138,9	123,8
14/12/24	0,0	0,0	35,0	43,6	59,8	61,1	140,0	119,3
15/12/24	0,0	0,0	32,9	28,7	54,9	46,8	140,9	132,8
16/12/24	0,0	0,0	24,8	31,9	76,2	57,5	127,5	118,6
17/12/24	0,0	0,0	43,5	48,8	69,2	59,9	139,2	152,1
18/12/24	0,0	0,0	43,5	44,2	69,2	59,4	117,9	122,1
19/12/24	0,0	0,0	47,1	52,1	60,4	52,7	124,0	134,5
20/12/24	0,0	0,0	50,9	46,4	123,1	113,1	114,1	97,6
21/12/24	0,0	0,0	60,0	35,6	55,0	77,4	120,0	117,5
22/12/24	0,0	0,0	60,0	24,8	55,0	26,3	120,0	128,9
23/12/24	0,0	0,0	60,0	36,6	55,0	46,4	130,0	120,8
24/12/24	0,0	0,0	55,0	25,3	60,0	20,2	120,0	151,3
25/12/24	0,2	0,0	30,0	11,8	46,6	2,6	140,0	115,8
26/12/24	0,0	0,0	39,9	35,5	60,9	36,5	157,1	147,4
27/12/24	0,0	0,0	38,3	48,6	51,0	49,0	107,6	186,2
28/12/24	0,0	0,0	44,0	35,0	51,0	40,4	100,0	87,0
29/12/24	0,0	0,0	34,0	32,0	30,5	23,1	96,0	99,5
30/12/24	0,0	0,0	41,1	34,9	44,6	28,6	176,8	190,5
31/12/24	0,0	0,0	33,0	19,7	31,2	13,1	89,8	110,5
Total	9,4	0,0	1.309,3	1.094,6	1.867,9	1.579,7	4.014,7	4.069,4
<p>Volumes Entregues, em atendimento à Portaria ANP Nº 1/2003 – “I. Instalações de Transporte e Serviços Prestados - h) Quantidades programadas e realizadas de gás nos pontos de recepção e entrega”. Propriedade da Transportadora Brasileira Gasoduto Bolívia-Brasil S.A.</p>								


dezembro-24			Volumes Entregues					
(Mm³)	Entrega							
	Ibitinga		Boa Esperança do Sul		São Carlos		Rio Claro	
	Programado	Realizado	Programado	Realizado	Programado	Realizado	Programado	Realizado
01/12/24	19,1	9,5	148,0	125,7	229,0	217,2	933,2	861,6
02/12/24	22,0	12,2	114,9	113,2	250,1	246,2	876,2	850,8
03/12/24	15,0	11,4	149,6	134,5	260,0	259,7	898,6	895,2
04/12/24	23,8	12,6	140,6	144,3	275,0	274,2	973,4	898,6
05/12/24	13,0	13,0	165,4	157,4	260,0	262,0	931,5	887,6
06/12/24	13,0	13,3	165,4	166,4	265,8	267,2	923,2	866,9
07/12/24	10,0	10,2	150,8	128,8	260,0	249,4	937,2	828,1
08/12/24	10,0	10,0	113,3	84,1	239,6	223,8	1.118,2	802,6
09/12/24	11,8	12,7	119,2	96,6	260,0	264,0	865,2	862,3
10/12/24	25,1	12,1	166,7	136,1	280,0	280,0	903,0	875,3
11/12/24	12,3	12,5	149,2	145,7	280,0	285,4	899,7	880,8
12/12/24	10,6	11,8	160,0	161,5	269,9	274,4	896,7	858,7
13/12/24	22,0	11,7	168,0	163,7	278,3	269,6	869,2	833,9
14/12/24	11,0	11,3	132,5	140,2	255,0	234,2	884,0	825,0
15/12/24	18,0	9,5	124,0	93,0	226,1	216,5	982,2	870,2
16/12/24	20,1	10,3	102,7	75,0	246,8	244,2	921,0	886,5
17/12/24	12,0	12,5	127,5	128,4	265,4	261,0	915,5	859,1
18/12/24	12,0	10,0	127,5	144,5	272,5	255,2	913,4	895,3
19/12/24	9,9	10,5	149,6	149,4	258,3	255,1	906,4	979,7
20/12/24	21,9	10,1	150,0	138,8	265,4	253,7	903,0	824,9
21/12/24	70,0	8,3	103,8	151,0	265,0	240,0	824,0	783,7
22/12/24	70,0	6,5	90,0	172,9	285,0	224,8	810,5	764,1
23/12/24	70,0	2,4	90,0	98,2	280,0	217,2	816,0	731,0
24/12/24	70,0	3,7	109,8	97,1	290,0	174,3	820,5	692,5
25/12/24	15,2	3,8	110,9	23,6	192,8	162,6	655,7	641,6
26/12/24	11,1	6,4	120,4	62,3	198,3	188,6	751,9	692,8
27/12/24	7,1	3,1	120,4	136,3	200,2	189,7	751,5	703,7
28/12/24	7,8	1,7	130,8	124,2	197,5	187,7	752,7	691,5
29/12/24	10,0	6,7	118,0	99,3	188,0	180,5	764,0	678,3
30/12/24	15,1	8,1	77,9	85,2	195,0	192,6	724,0	680,5
31/12/24	13,9	3,7	107,1	87,5	188,3	177,3	665,5	623,3
Total	672,5	281,7	4.004,1	3.765,0	7.677,4	7.228,4	26.787,1	25.026,2
<p>Volumes Entregues, em atendimento à Portaria ANP Nº 1/2003 – “I. Instalações de Transporte e Serviços Prestados - h) Quantidades programadas e realizadas de gás nos pontos de recepção e entrega”. Propriedade da Transportadora Brasileira Gasoduto Bolívia-Brasil S.A.</p>								


(Mm³)	Entrega							
	Limeira		Americana		Jaguariúna		Itatiba	
	Programado	Realizado	Programado	Realizado	Programado	Realizado	Programado	Realizado
01/12/24	1.008,0	969,6	215,0	213,3	730,0	717,8	475,0	496,5
02/12/24	1.015,0	1.000,7	255,0	266,6	765,0	782,8	767,7	570,7
03/12/24	988,0	1.019,6	300,0	310,9	830,0	832,8	600,0	606,3
04/12/24	1.018,0	1.021,1	300,0	301,1	830,0	827,9	600,0	601,2
05/12/24	1.013,0	1.005,3	308,0	320,1	830,0	811,7	600,0	603,7
06/12/24	1.000,0	1.010,3	308,0	289,1	800,0	791,0	595,0	589,4
07/12/24	1.000,0	953,5	330,0	314,3	785,0	762,3	595,0	548,3
08/12/24	1.000,0	946,6	272,0	250,1	740,0	727,7	495,0	499,5
09/12/24	1.000,0	999,6	283,0	277,7	730,0	761,2	570,0	572,0
10/12/24	1.040,0	1.029,4	300,0	300,0	800,0	846,3	600,0	601,2
11/12/24	1.040,0	1.022,3	340,0	336,1	800,0	803,9	600,0	610,3
12/12/24	1.039,0	1.015,6	300,0	348,9	800,0	800,0	600,0	606,7
13/12/24	991,0	990,0	325,0	325,7	830,0	818,5	600,0	598,1
14/12/24	969,0	951,1	325,0	321,5	800,0	786,1	565,0	548,4
15/12/24	939,0	771,4	290,0	419,5	700,0	695,6	500,0	502,9
16/12/24	795,0	782,3	520,0	474,9	696,0	679,2	579,0	574,7
17/12/24	819,0	833,9	490,0	443,5	690,0	689,6	570,0	574,0
18/12/24	819,0	721,0	490,0	594,6	690,0	701,9	570,0	562,8
19/12/24	819,0	413,0	668,9	751,9	699,1	697,8	570,0	554,3
20/12/24	829,0	794,3	470,0	415,8	690,0	644,6	570,0	537,7
21/12/24	909,0	922,5	320,0	264,3	648,0	642,7	515,0	507,7
22/12/24	959,0	923,1	320,0	215,5	590,0	609,8	515,0	461,9
23/12/24	950,0	937,8	161,7	120,3	600,0	600,5	500,0	480,7
24/12/24	950,0	893,0	155,3	63,4	590,0	576,5	425,0	407,6
25/12/24	860,0	850,1	162,6	0,0	530,0	546,5	334,8	317,3
26/12/24	905,0	931,0	152,0	35,9	555,0	577,1	460,0	484,1
27/12/24	930,0	944,1	195,0	208,0	525,0	498,1	500,0	508,5
28/12/24	930,0	900,8	165,0	130,9	490,0	512,1	500,0	487,0
29/12/24	930,0	873,0	151,0	79,2	527,0	491,4	420,0	429,3
30/12/24	890,0	894,6	161,7	88,3	580,0	546,0	434,0	446,2
31/12/24	844,0	832,0	161,7	45,0	546,0	539,2	383,0	374,0
Total	29.198,0	28.152,4	9.195,9	8.526,8	21.416,1	21.318,6	16.608,4	16.262,9
<p>Volumes Entregues, em atendimento à Portaria ANP Nº 1/2003 – “I. Instalações de Transporte e Serviços Prestados - h) Quantidades programadas e realizadas de gás nos pontos de recepção e entrega”. Propriedade da Transportadora Brasileira Gasoduto Bolívia-Brasil S.A.</p>								


(Mm³)	Entrega									
	Guararema		Sumaré		Campinas		Indaiatuba		Itirapina	
	Programado	Realizado	Programado	Realizado	Programado	Realizado	Programado	Realizado	Programado	Realizado
01/12/24	485,0	495,5	141,7	95,1	77,9	15,6	22,5	20,7	7,1	0,6
02/12/24	535,0	506,7	170,0	187,9	169,0	165,2	50,0	44,6	18,0	19,0
03/12/24	535,0	498,2	250,0	241,7	205,0	190,9	45,0	45,4	27,0	23,8
04/12/24	575,0	528,8	250,0	237,4	205,0	189,5	55,0	47,9	20,5	24,9
05/12/24	560,0	544,4	250,0	225,5	210,0	182,2	48,0	45,4	25,8	26,7
06/12/24	555,0	465,6	230,0	208,7	185,0	161,9	48,0	45,7	25,0	21,7
07/12/24	570,0	383,2	212,5	156,0	106,3	80,4	35,4	25,8	16,5	15,2
08/12/24	400,0	370,3	177,1	117,9	56,7	16,2	17,7	12,4	7,1	0,6
09/12/24	405,0	400,3	198,0	195,4	166,0	155,1	44,0	43,8	10,0	15,2
10/12/24	405,0	390,1	200,0	222,6	160,0	176,6	51,0	44,3	23,0	20,6
11/12/24	315,0	406,7	250,0	232,5	210,0	193,4	47,5	44,9	27,5	29,1
12/12/24	415,0	389,3	250,0	224,0	200,0	187,4	43,5	40,7	27,5	27,1
13/12/24	400,0	386,8	235,0	223,4	190,0	178,6	44,0	40,1	22,8	24,5
14/12/24	365,0	400,0	210,0	181,3	145,0	102,2	40,0	26,1	10,1	4,6
15/12/24	400,0	398,4	165,6	128,8	40,9	17,0	23,0	17,0	8,9	5,4
16/12/24	500,0	460,7	220,0	199,7	171,0	152,8	41,0	57,5	21,5	21,3
17/12/24	390,0	395,6	225,0	209,8	190,0	167,5	110,0	99,3	21,8	22,6
18/12/24	410,0	406,8	212,0	187,5	145,0	127,3	75,0	56,2	21,0	20,8
19/12/24	430,0	405,8	191,1	158,7	145,0	123,6	35,0	35,7	24,0	22,4
20/12/24	430,0	437,5	197,6	165,1	125,0	102,9	35,0	33,7	21,0	19,0
21/12/24	456,0	414,9	189,2	135,1	44,9	38,3	22,5	16,9	14,8	13,2
22/12/24	456,0	371,4	165,5	67,5	40,9	2,6	12,1	9,4	8,9	0,0
23/12/24	393,0	361,4	122,2	73,6	54,0	37,5	20,0	15,5	11,0	8,6
24/12/24	375,0	335,7	193,2	17,4	46,6	0,0	25,5	7,9	12,0	5,8
25/12/24	310,0	306,3	206,4	0,3	45,6	0,0	24,0	3,8	11,4	0,0
26/12/24	350,0	367,5	198,0	46,1	85,0	74,7	25,0	20,6	12,4	6,2
27/12/24	415,0	404,4	200,2	48,7	75,0	72,2	22,0	19,8	11,6	8,9
28/12/24	460,0	442,0	189,4	39,8	45,0	22,5	22,5	16,4	10,1	10,0
29/12/24	380,0	355,9	165,7	19,5	40,9	2,1	12,2	7,8	9,0	2,1
30/12/24	382,0	378,7	122,2	24,8	33,7	9,2	11,0	9,4	8,0	7,2
31/12/24	470,0	428,3	122,2	0,7	33,7	0,0	11,0	6,0	8,0	3,7
Total	13.527,0	12.837,2	6.109,6	4.272,8	3.648,1	2.945,4	1.118,3	960,5	503,1	430,9
<p>Volumes Entregues, em atendimento à Portaria ANP Nº 1/2003 – “I. Instalações de Transporte e Serviços Prestados - h) Quantidades programadas e realizadas de gás nos pontos de recepção e entrega”. Propriedade da Transportadora Brasileira Gasoduto Bolívia-Brasil S.A.</p>										

(Mm³)	Entrega									
	Itu		Porto Feliz		Araçoiaba		Itapetininga		GEMINI	
	Programado	Realizado	Programado	Realizado	Programado	Realizado	Programado	Realizado	Programado	Realizado
01/12/24	370,4	360,9	389,6	247,4	167,1	164,1	0,0	0,0	390,0	382,9
02/12/24	370,0	374,8	360,0	347,8	170,0	163,6	4,0	3,4	405,0	400,4
03/12/24	379,9	382,5	350,2	352,5	170,0	172,3	4,0	4,4	358,3	399,2
04/12/24	380,6	393,2	381,0	408,7	177,0	182,0	8,0	5,7	410,0	323,7
05/12/24	420,0	393,5	500,0	423,7	170,0	189,7	0,0	4,4	212,5	120,5
06/12/24	399,6	382,9	421,3	388,8	178,8	172,6	5,0	2,8	370,0	361,9
07/12/24	380,0	367,4	379,8	312,4	170,0	168,0	1,5	2,3	380,0	372,8
08/12/24	350,4	353,3	283,3	255,0	165,0	164,3	0,0	0,0	415,0	409,7
09/12/24	370,8	375,9	358,0	374,8	165,0	168,2	2,0	6,7	420,0	412,4
10/12/24	460,8	384,8	400,8	391,9	173,0	171,7	7,0	6,6	288,8	376,7
11/12/24	390,8	374,5	401,9	330,8	175,0	172,5	5,0	7,7	370,0	395,0
12/12/24	370,3	366,2	344,0	306,0	175,8	175,1	7,9	9,0	288,5	398,3
13/12/24	401,9	379,0	426,9	382,7	176,0	171,0	0,0	8,2	288,5	394,6
14/12/24	371,2	357,8	315,4	311,2	170,0	173,5	3,5	2,2	394,3	393,7
15/12/24	360,2	351,6	272,0	243,3	170,9	168,6	5,0	0,3	400,0	398,9
16/12/24	359,8	366,4	306,1	298,9	174,1	174,3	5,0	2,4	141,7	132,4
17/12/24	379,9	379,5	312,5	298,4	174,4	170,1	3,5	4,9	0,0	0,0
18/12/24	380,6	368,4	325,8	278,4	162,5	158,9	7,0	7,0	141,7	0,1
19/12/24	370,4	361,5	283,3	248,4	159,5	158,1	3,5	6,1	0,0	0,0
20/12/24	370,1	356,3	311,7	238,6	163,1	156,4	5,0	2,6	180,0	175,3
21/12/24	262,9	350,0	500,0	205,3	170,0	156,7	2,3	4,3	350,0	340,0
22/12/24	247,0	334,0	490,0	159,1	170,0	155,2	0,0	1,3	350,0	344,5
23/12/24	262,7	339,2	500,0	176,9	170,0	155,6	3,7	0,0	350,0	348,7
24/12/24	269,2	321,6	500,0	109,9	170,0	157,1	3,5	0,0	288,8	395,5
25/12/24	309,0	309,1	278,5	59,4	151,9	153,6	0,0	0,1	288,5	405,5
26/12/24	333,0	337,9	226,7	212,9	154,0	155,4	0,0	3,2	288,5	414,5
27/12/24	322,1	336,8	212,5	213,5	147,9	151,0	0,0	1,9	277,1	395,9
28/12/24	340,2	330,5	240,8	147,9	159,8	158,0	4,0	1,8	141,7	0,0
29/12/24	327,0	323,7	173,5	127,0	154,0	151,5	0,0	0,7	141,7	0,0
30/12/24	330,0	328,1	212,5	135,1	155,4	156,3	3,0	0,1	141,7	0,0
31/12/24	321,3	312,3	141,7	93,8	156,1	153,7	0,0	0,0	0,0	0,0
Total	10.961,7	11.053,5	10.599,8	8.080,4	5.166,4	5.099,0	93,5	100,0	8.471,8	8.493,0
<p>Volumes Entregues, em atendimento à Portaria ANP Nº 1/2003 – “I. Instalações de Transporte e Serviços Prestados - h) Quantidades programadas e realizadas de gás nos pontos de recepção e entrega”. Propriedade da Transportadora Brasileira Gasoduto Bolívia-Brasil S.A.</p>										

dezembro-24			Volumes Entregues			
(Mm³)	Entrega					
	REPAR		REPLAN		Canoas UTE	
	Programado	Realizado	Programado	Realizado	Programado	Realizado
01/12/24	1.170,8	1.041,5	2.070,8	1.990,7	0,0	0,0
02/12/24	1.140,8	1.178,9	2.033,5	2.025,3	0,0	0,0
03/12/24	1.203,7	1.197,0	2.050,0	1.958,0	0,0	0,0
04/12/24	1.135,4	1.132,2	2.021,3	1.999,1	0,0	0,0
05/12/24	1.125,0	1.094,6	2.000,0	1.954,1	0,0	0,0
06/12/24	1.019,7	1.026,5	1.970,9	1.939,7	0,0	0,0
07/12/24	1.158,3	1.182,4	2.024,8	1.978,5	0,0	0,0
08/12/24	1.175,3	1.162,0	2.075,8	2.035,5	0,0	0,0
09/12/24	1.220,0	1.241,8	2.084,2	2.043,2	0,0	0,0
10/12/24	1.150,0	1.189,2	2.100,6	2.081,2	0,0	0,0
11/12/24	1.253,2	1.230,3	2.129,2	2.100,8	0,0	0,0
12/12/24	1.221,9	1.249,5	2.150,0	2.097,2	0,0	1,3
13/12/24	1.304,2	1.253,1	2.117,0	2.088,2	0,0	0,1
14/12/24	1.243,2	1.189,2	2.158,3	2.126,7	0,0	0,0
15/12/24	1.098,3	1.021,6	2.149,6	2.072,3	0,0	0,0
16/12/24	1.104,2	1.065,6	2.050,8	2.018,2	0,0	0,0
17/12/24	1.187,5	1.123,6	2.097,9	2.076,8	0,0	0,0
18/12/24	1.140,1	1.149,7	2.151,0	2.061,5	50,0	0,0
19/12/24	1.170,8	1.104,3	2.106,3	2.096,5	212,5	0,0
20/12/24	1.156,3	1.147,1	2.252,1	2.284,0	212,5	2,6
21/12/24	1.080,0	1.124,7	2.000,0	2.205,4	216,0	50,3
22/12/24	1.090,0	1.125,3	2.020,0	2.067,6	170,0	162,3
23/12/24	1.090,0	1.152,3	2.030,0	2.062,7	0,0	11,9
24/12/24	1.090,0	1.132,8	2.000,0	2.053,3	0,0	0,0
25/12/24	1.119,8	1.055,0	2.249,8	2.193,5	0,0	0,0
26/12/24	1.170,8	1.164,3	2.229,2	2.139,7	0,0	10,2
27/12/24	1.114,8	1.171,0	2.100,0	2.049,2	0,0	41,2
28/12/24	1.156,3	1.193,1	2.112,5	2.034,3	288,0	272,3
29/12/24	1.149,6	1.133,5	2.100,0	2.060,7	0,0	0,0
30/12/24	1.150,0	1.102,3	2.100,0	2.047,4	0,0	0,0
31/12/24	1.100,8	1.105,5	2.070,0	2.026,6	0,0	0,0
Total	35.690,8	35.439,8	64.805,6	63.967,9	1.149,0	552,3
<p>Volumes Entregues, em atendimento à Portaria ANP Nº 1/2003 – “I. Instalações de Transporte e Serviços Prestados - h) Quantidades programadas e realizadas de gás nos pontos de recepção e entrega”. Propriedade da Transportadora Brasileira Gasoduto Bolívia-Brasil S.A.</p>						

dezembro-24			Volumes Entregues					
(Mm³)	Entrega							
	MED GASCAR (EMR Repl)		ED GASPAJ (EMR Jacutin)		GUARAREMA (EMR Guar)		Campo Largo	
	Programado	Realizado	Programado	Realizado	Programado	Realizado	Programado	Realizado
01/12/24	585,0	420,0	259,4	254,1	3.000,0	3.039,5	195,8	187,9
02/12/24	450,0	340,3	282,9	289,3	3.000,0	2.975,9	178,6	180,8
03/12/24	450,0	340,3	276,3	253,9	3.000,0	3.042,8	195,0	182,3
04/12/24	450,0	340,3	292,7	297,8	3.000,0	2.946,6	199,3	194,8
05/12/24	450,0	340,3	301,3	317,2	3.000,0	2.978,9	196,6	185,0
06/12/24	585,0	420,0	285,5	249,5	3.000,0	2.992,2	204,9	194,7
07/12/24	585,0	420,0	288,4	303,3	3.875,0	3.791,7	228,0	195,2
08/12/24	585,0	420,0	263,4	262,9	3.000,0	3.030,6	165,9	164,3
09/12/24	450,0	340,2	290,4	302,7	3.000,0	2.994,8	210,8	216,1
10/12/24	450,0	340,2	302,1	303,1	3.000,0	2.954,8	206,5	218,2
11/12/24	450,0	340,0	308,9	295,9	3.000,0	2.960,4	203,8	191,0
12/12/24	180,0	180,0	319,2	298,9	3.000,0	2.999,1	198,7	215,3
13/12/24	450,0	340,0	323,7	318,7	3.000,0	2.963,4	216,3	212,8
14/12/24	585,0	420,0	338,6	337,8	3.000,0	2.989,6	209,9	196,7
15/12/24	585,0	420,0	338,2	344,6	3.000,0	3.046,7	202,3	184,5
16/12/24	585,0	420,0	315,9	318,0	3.000,0	3.007,4	229,4	221,1
17/12/24	585,0	420,0	325,6	316,5	3.000,0	3.032,6	213,1	199,4
18/12/24	585,0	420,0	315,0	310,2	3.000,0	3.027,1	181,8	192,6
19/12/24	450,0	339,8	305,7	241,4	4.166,7	4.102,5	214,5	196,7
20/12/24	585,0	416,5	281,6	319,4	6.500,0	6.302,8	197,4	180,8
21/12/24	765,3	640,6	297,1	250,6	3.500,0	3.426,4	152,9	157,6
22/12/24	750,0	640,2	267,4	275,3	3.000,0	2.965,1	161,0	147,2
23/12/24	450,0	340,3	234,2	237,7	3.000,0	2.952,2	158,4	150,2
24/12/24	750,0	640,2	268,9	271,4	3.000,0	3.018,1	141,6	128,4
25/12/24	750,0	640,2	212,5	301,9	2.000,0	2.065,9	104,1	95,8
26/12/24	450,0	340,3	283,1	304,4	2.000,0	2.101,1	146,4	132,4
27/12/24	450,0	340,3	288,8	276,8	3.000,0	2.962,4	144,9	145,9
28/12/24	450,0	340,3	228,7	227,1	3.000,0	3.029,5	125,6	138,9
29/12/24	466,9	350,0	210,6	232,0	3.000,0	3.011,7	139,3	143,3
30/12/24	180,0	180,0	249,4	245,3	3.000,0	3.030,7	130,0	128,6
31/12/24	180,0	180,0	266,4	199,3	4.458,3	4.881,6	115,5	103,7
Total	15.722,1	12.070,1	8.821,8	8.757,1	98.500,0	98.624,3	5.568,1	5.382,2
<p>Volumes Entregues, em atendimento à Portaria ANP Nº 1/2003 – "I. Instalações de Transporte e Serviços Prestados - h) Quantidades programadas e realizadas de gás nos pontos de recepção e entrega". Propriedade da Transportadora Brasileira Gasoduto Bolívia-Brasil S.A.</p>								

dezembro-24			Volumes Entregues					
(Mm³)	Entrega							
	Araucária CIC		Araucária UTE		Joinville		Guaramirim	
	Programado	Realizado	Programado	Realizado	Programado	Realizado	Programado	Realizado
01/12/24	401,9	402,6	0,0	0,0	77,5	79,0	171,1	184,9
02/12/24	546,1	562,0	0,0	0,0	164,0	161,4	339,8	343,5
03/12/24	582,4	586,0	0,0	0,0	168,2	169,7	443,1	460,5
04/12/24	586,8	594,8	0,0	0,0	165,5	163,8	487,7	497,4
05/12/24	617,1	597,8	0,0	0,0	158,6	162,1	486,2	485,9
06/12/24	606,6	561,1	0,0	0,0	152,2	151,8	469,3	458,0
07/12/24	488,5	483,3	0,0	0,0	99,5	95,3	368,3	388,2
08/12/24	411,3	411,9	0,0	0,0	81,4	85,1	363,9	359,6
09/12/24	584,9	582,3	0,0	0,0	157,0	159,7	518,9	516,9
10/12/24	584,8	578,3	0,0	0,0	163,3	162,8	512,5	496,7
11/12/24	583,7	590,4	0,0	0,0	150,2	156,4	489,4	498,1
12/12/24	595,2	585,2	0,0	0,0	157,8	159,3	499,1	520,3
13/12/24	588,6	571,8	0,0	0,0	150,6	151,0	495,2	508,2
14/12/24	501,2	486,7	0,0	0,0	91,3	97,4	418,3	423,2
15/12/24	425,6	411,6	0,0	0,0	63,9	65,1	354,7	356,1
16/12/24	573,6	564,8	0,0	0,0	137,3	146,3	433,4	445,9
17/12/24	584,2	574,8	0,0	0,0	150,4	150,6	470,2	470,2
18/12/24	562,1	554,6	0,0	0,0	122,6	115,6	476,7	481,4
19/12/24	533,4	527,7	0,0	0,0	79,4	94,7	407,0	422,3
20/12/24	472,7	475,8	0,0	0,0	89,6	88,0	430,0	420,1
21/12/24	384,1	391,7	0,0	0,0	35,0	34,7	320,0	333,0
22/12/24	375,2	364,3	0,0	0,0	22,7	22,0	299,3	277,9
23/12/24	419,1	383,0	0,0	0,0	39,0	41,6	314,4	302,6
24/12/24	367,9	346,5	0,0	0,0	21,6	18,9	295,3	293,6
25/12/24	322,4	311,4	0,0	0,0	9,4	12,4	284,6	290,7
26/12/24	351,2	366,2	0,0	0,0	42,7	44,0	324,8	321,1
27/12/24	369,2	383,9	0,0	0,0	40,9	42,2	308,6	313,6
28/12/24	368,3	385,1	0,0	0,0	27,8	29,8	252,8	288,5
29/12/24	323,9	346,6	0,0	0,0	17,2	14,4	290,2	277,8
30/12/24	362,2	357,4	0,0	0,0	15,2	18,9	289,4	308,2
31/12/24	311,8	322,4	0,0	0,0	10,2	10,7	315,5	309,7
Total	14.786,0	14.662,0	0,0	0,0	2.862,0	2.905,0	11.929,6	12.054,0
<p>Volumes Entregues, em atendimento à Portaria ANP Nº 1/2003 – "I. Instalações de Transporte e Serviços Prestados - h) Quantidades programadas e realizadas de gás nos pontos de recepção e entrega". Propriedade da Transportadora Brasileira Gasoduto Bolívia-Brasil S.A.</p>								

dezembro-24			Volumes Entregues					
(Mm³)	Entrega							
	Gaspar		Brusque		Tijucas		S.P.Alcântara	
	Programado	Realizado	Programado	Realizado	Programado	Realizado	Programado	Realizado
01/12/24	62,8	64,1	9,7	7,0	213,7	221,0	54,7	51,9
02/12/24	217,3	220,0	32,9	34,6	223,3	218,5	82,7	84,1
03/12/24	222,8	227,2	37,5	37,9	209,3	209,2	81,2	84,1
04/12/24	228,2	228,8	37,0	37,4	208,6	213,2	79,0	81,5
05/12/24	225,2	222,5	33,8	34,4	217,5	217,9	77,0	80,4
06/12/24	221,9	219,9	33,9	33,3	214,2	223,0	85,0	86,1
07/12/24	123,6	145,7	20,8	23,8	220,2	214,1	69,0	74,1
08/12/24	64,6	70,3	9,5	10,9	212,8	217,7	52,8	53,4
09/12/24	215,3	222,3	31,9	32,9	215,0	220,0	77,6	82,5
10/12/24	222,1	226,7	34,6	34,9	195,2	225,2	81,4	82,8
11/12/24	226,3	237,9	34,4	33,9	220,3	209,2	82,1	77,6
12/12/24	221,9	224,5	32,3	31,4	199,8	199,4	76,2	80,4
13/12/24	216,3	219,4	33,4	34,4	201,9	215,4	83,7	86,3
14/12/24	135,1	126,2	19,7	16,7	207,3	202,9	68,3	64,2
15/12/24	61,4	68,3	7,4	6,5	199,8	193,0	53,1	55,1
16/12/24	199,6	208,4	31,9	34,8	180,8	199,0	77,1	78,2
17/12/24	222,3	218,4	31,7	31,6	197,8	192,9	79,3	79,1
18/12/24	214,5	212,2	26,3	20,3	196,6	194,9	78,4	77,1
19/12/24	172,9	162,7	20,0	8,0	196,5	213,9	77,1	80,5
20/12/24	137,3	152,0	4,5	6,8	220,5	211,2	80,1	81,8
21/12/24	76,9	81,8	3,5	4,1	194,2	204,2	78,6	72,6
22/12/24	35,6	36,2	3,0	3,2	199,2	195,1	59,9	54,7
23/12/24	58,7	62,9	4,6	5,0	207,4	204,6	75,6	71,2
24/12/24	32,8	30,9	3,5	3,7	200,7	204,6	52,7	51,2
25/12/24	10,6	15,5	1,5	1,9	196,5	196,4	27,5	33,2
26/12/24	35,5	44,5	3,8	5,1	224,8	212,9	59,6	66,6
27/12/24	52,6	57,0	5,2	5,7	208,4	218,4	68,7	68,1
28/12/24	35,2	49,1	4,0	3,6	229,8	216,8	66,5	66,6
29/12/24	35,2	33,5	2,9	2,5	192,9	195,0	53,6	52,2
30/12/24	35,4	40,5	4,7	5,6	211,1	211,3	71,3	70,8
31/12/24	19,7	23,3	3,8	3,5	187,5	194,2	51,6	56,5
Total	4.039,5	4.152,4	563,6	555,4	6.403,5	6.464,9	2.161,4	2.184,9
<p>Volumes Entregues, em atendimento à Portaria ANP Nº 1/2003 – “I. Instalações de Transporte e Serviços Prestados - h) Quantidades programadas e realizadas de gás nos pontos de recepção e entrega”. Propriedade da Transportadora Brasileira Gasoduto Bolívia-Brasil S.A.</p>								

(Mm³)	Entrega							
	Tubarão		Urussanga		N. Veneza		V. do Cedro	
	Programado	Realizado	Programado	Realizado	Programado	Realizado	Programado	Realizado
01/12/24	17,0	15,2	253,2	254,0	258,4	259,7	41,2	47,8
02/12/24	28,7	34,0	263,0	257,3	259,4	269,7	159,9	180,1
03/12/24	26,8	25,3	264,5	265,3	292,0	287,6	137,1	197,4
04/12/24	28,3	32,8	265,2	267,2	285,0	282,2	127,8	202,4
05/12/24	25,4	24,3	266,2	264,9	281,1	270,4	171,8	185,6
06/12/24	35,5	30,2	272,7	261,3	287,8	289,0	181,8	186,6
07/12/24	22,5	27,2	252,3	256,4	265,9	272,8	105,0	99,3
08/12/24	19,5	16,0	254,7	256,3	270,1	266,9	47,3	54,6
09/12/24	25,5	26,6	273,2	266,7	313,6	325,1	175,4	183,4
10/12/24	28,0	29,1	265,4	273,6	299,7	282,2	210,2	203,9
11/12/24	23,4	31,1	229,2	217,0	219,2	205,3	206,9	204,2
12/12/24	27,8	28,2	207,8	203,7	185,1	185,2	204,9	200,8
13/12/24	33,3	28,9	196,6	198,7	182,7	182,7	203,2	195,9
14/12/24	22,1	25,5	190,9	191,2	166,0	161,2	104,8	102,2
15/12/24	18,8	26,1	184,6	187,4	153,2	151,7	48,8	53,6
16/12/24	27,0	28,0	195,2	201,1	179,6	182,8	177,0	163,1
17/12/24	28,8	28,9	194,5	199,9	184,4	189,4	190,8	169,0
18/12/24	28,2	27,5	199,1	199,7	172,7	187,3	174,3	159,9
19/12/24	26,1	24,5	198,5	197,2	189,3	185,8	148,6	149,6
20/12/24	29,6	36,9	195,9	196,1	166,6	169,2	142,8	128,4
21/12/24	20,8	25,3	209,5	214,7	167,0	165,0	67,9	54,8
22/12/24	29,1	20,2	200,1	201,3	148,9	155,8	35,6	31,3
23/12/24	29,5	32,6	204,7	209,7	145,9	153,3	60,4	44,2
24/12/24	25,8	22,9	210,0	208,9	161,1	160,0	41,1	28,6
25/12/24	3,9	10,8	198,9	200,9	144,9	149,0	29,1	18,5
26/12/24	27,1	25,9	206,4	201,5	161,2	159,9	57,0	40,9
27/12/24	21,6	21,5	212,7	208,9	173,5	181,3	40,7	41,6
28/12/24	30,5	23,4	209,1	208,8	191,3	193,5	27,6	26,6
29/12/24	21,3	18,9	198,6	199,2	182,6	171,4	20,6	23,3
30/12/24	26,3	27,5	191,3	190,3	164,6	173,4	33,3	33,4
31/12/24	20,7	17,1	166,3	165,1	174,0	178,0	22,5	23,3
Total	778,8	792,4	6.830,2	6.824,6	6.426,8	6.446,9	3.395,4	3.434,3
<p>Volumes Entregues, em atendimento à Portaria ANP Nº 1/2003 – "I. Instalações de Transporte e Serviços Prestados - h) Quantidades programadas e realizadas de gás nos pontos de recepção e entrega". Propriedade da Transportadora Brasileira Gasoduto Bolívia-Brasil S.A.</p>								

(Mm³)	Entrega											
	Igrejinha		Araricá		Cachoeirinha		Canoas		REFAP		Total	Total Realizado
	Programado	Realizado	Programado	Realizado	Programado	Realizado	Programado	Realizado	Programado	Realizado	Programado	
01/12/24	1,2	1,5	122,0	113,4	352,7	356,9	767,7	709,0	720,8	706,7	17.183,5	16.363,0
02/12/24	6,1	6,1	135,1	125,9	269,0	387,8	901,7	886,7	720,4	721,6	18.399,3	18.143,8
03/12/24	6,7	6,1	135,8	131,4	264,9	393,0	951,8	964,9	677,1	682,5	18.742,0	18.723,9
04/12/24	4,3	6,5	131,9	144,8	261,7	397,8	966,2	1.004,2	715,0	724,0	19.001,8	18.889,7
05/12/24	6,9	6,6	165,3	156,2	261,0	382,5	887,9	869,8	700,4	663,6	18.883,2	18.373,5
06/12/24	5,9	6,3	158,5	151,4	358,4	378,9	787,9	845,7	662,5	654,6	18.833,1	18.208,1
07/12/24	3,7	2,7	144,7	139,3	350,6	344,4	938,5	849,7	626,7	621,5	19.161,1	18.162,7
08/12/24	1,4	1,7	130,6	134,6	335,6	336,4	847,0	834,4	650,0	651,3	17.476,9	16.683,2
09/12/24	5,8	5,8	165,1	160,3	400,9	397,2	888,2	848,3	706,0	708,5	18.653,1	18.584,9
10/12/24	7,4	7,0	170,5	167,4	414,9	414,4	855,2	957,6	680,8	706,6	18.946,9	18.956,2
11/12/24	6,2	6,2	168,4	161,7	400,4	392,4	974,4	982,3	665,4	672,4	19.103,6	18.820,4
12/12/24	5,4	5,6	167,8	155,5	400,1	387,6	933,5	937,6	670,4	649,8	18.576,6	18.524,2
13/12/24	5,7	5,9	158,1	149,7	389,9	381,0	903,8	904,1	671,3	667,0	18.929,7	18.578,3
14/12/24	4,8	3,9	145,2	138,3	358,4	348,0	888,2	829,8	691,7	684,6	18.221,1	17.607,2
15/12/24	1,4	1,8	130,0	133,0	332,5	338,5	770,3	776,1	700,4	688,3	17.106,1	16.507,7
16/12/24	4,0	2,7	156,6	150,3	396,4	389,9	939,4	893,6	677,1	647,4	18.213,9	17.666,2
17/12/24	3,4	3,8	160,4	151,7	390,7	381,7	865,0	828,1	650,4	639,0	18.224,1	17.744,7
18/12/24	4,0	4,1	154,0	144,5	385,7	382,2	844,3	782,4	650,4	620,2	18.196,3	17.492,8
19/12/24	4,1	4,1	144,8	141,7	383,0	379,9	812,2	835,3	616,9	627,6	19.071,1	18.173,7
20/12/24	3,1	2,8	147,5	146,4	386,9	378,9	841,5	858,5	636,3	626,7	21.695,5	20.710,8
21/12/24	2,4	2,2	138,8	134,9	330,5	323,2	845,5	831,1	690,0	667,9	18.001,7	17.323,0
22/12/24	1,6	1,3	128,1	127,4	304,0	302,9	782,2	782,5	690,0	706,4	17.119,9	16.152,9
23/12/24	2,1	2,3	142,7	134,6	322,8	312,4	852,0	836,3	690,0	639,6	16.615,5	15.714,1
24/12/24	2,5	1,9	134,9	125,5	309,2	299,4	864,6	788,0	690,0	621,0	16.635,2	15.346,4
25/12/24	1,5	1,2	130,7	118,8	287,0	288,2	732,2	713,5	670,8	665,9	14.614,6	13.687,0
26/12/24	2,1	2,1	134,9	130,5	313,7	304,7	814,8	777,7	650,0	687,3	15.173,3	14.821,7
27/12/24	1,8	2,0	133,9	133,1	308,0	309,2	815,1	800,6	697,7	701,4	16.114,1	16.037,2
28/12/24	1,6	1,6	130,3	130,6	303,9	307,3	756,0	811,8	691,3	685,5	16.151,9	15.469,2
29/12/24	1,2	1,4	123,5	123,5	289,1	293,1	778,0	762,1	679,6	715,4	15.377,4	14.555,0
30/12/24	1,9	1,7	130,5	129,5	300,4	299,8	804,4	798,4	738,3	728,9	15.393,9	14.819,5
31/12/24	1,1	1,4	123,5	118,1	286,0	282,9	709,7	699,5	729,6	670,0	16.103,9	15.835,1
Total	111,2	110,6	4.444,3	4.304,2	10.448,4	10.872,6	26.319,0	25.999,6	21.107,2	20.853,3	549.920,1	532.676,5
Volumes Entregues, em atendimento à Portaria ANP Nº 1/2003 – "I. Instalações de Transporte e Serviços Prestados - h) Quantidades programadas e realizadas de gás nos pontos de recepção e entrega". Propriedade da Transportadora Brasileira Gasoduto Bolívia-Brasil S.A.												