







novembro-24			Volumes Entregues					
(Mm³)	Entrega							
	Corumbá		Campo Grande		Três Lagoas / UFN III		Três Lagoas / UTE	
	Programado	Realizado	Programado	Realizado	Programado	Realizado	Programado	Realizado
01/11/24	0,0	0,0	61,2	60,6	0,0	0,0	419,1	378,9
02/11/24	0,0	0,0	46,0	44,6	0,0	0,0	404,3	397,4
03/11/24	0,0	0,0	49,7	41,7	0,0	0,0	424,7	409,4
04/11/24	0,0	0,0	63,6	60,4	0,0	0,0	369,5	352,8
05/11/24	0,0	0,0	75,8	67,7	0,0	0,0	357,8	354,5
06/11/24	0,0	0,0	72,0	56,9	0,0	0,0	367,3	372,2
07/11/24	0,0	0,0	76,0	72,2	0,0	0,0	435,4	408,8
08/11/24	0,0	0,0	71,7	77,3	0,0	0,0	413,4	388,1
09/11/24	0,0	0,0	71,8	69,9	0,0	0,0	411,3	402,1
10/11/24	0,0	0,0	57,5	54,4	0,0	0,0	455,8	428,4
11/11/24	0,0	0,0	76,7	74,1	0,0	0,0	486,3	464,5
12/11/24	0,0	0,0	80,7	83,1	0,0	0,0	499,4	468,8
13/11/24	0,0	0,0	81,9	82,7	0,0	0,0	485,3	460,4
14/11/24	0,0	0,0	82,8	82,9	0,0	0,0	488,5	452,2
15/11/24	0,0	0,0	81,1	56,7	0,0	0,0	390,2	376,1
16/11/24	0,0	0,0	46,7	39,4	0,0	0,0	390,7	377,0
17/11/24	0,0	0,0	39,5	26,1	0,0	0,0	376,4	352,4
18/11/24	0,0	0,0	54,2	55,1	0,0	0,0	400,5	391,1
19/11/24	0,0	0,0	70,6	71,1	0,0	0,0	414,6	417,3
20/11/24	0,0	0,0	77,5	71,2	0,0	0,0	436,1	409,9
21/11/24	0,0	0,0	81,0	81,5	0,0	0,0	426,9	420,9
22/11/24	0,0	0,0	59,3	64,4	0,0	0,0	451,3	427,4
23/11/24	0,0	0,0	35,9	32,2	0,0	0,0	411,4	408,4
24/11/24	0,0	0,0	23,9	16,9	0,0	0,0	324,5	350,8
25/11/24	0,0	0,0	66,2	74,5	0,0	0,0	413,4	408,9
26/11/24	0,0	0,0	73,4	76,1	0,0	0,0	676,2	669,9
27/11/24	0,0	0,0	84,9	79,1	0,0	0,0	419,8	422,0
28/11/24	0,0	0,0	61,3	62,2	0,0	0,0	402,7	406,6
29/11/24	0,0	0,0	57,2	60,6	0,0	0,0	327,5	313,2
30/11/24	0,0	0,0	41,8	43,3	0,0	0,0	368,1	344,8
Total	0,0	0,0	1.922,0	1.838,8	0,0	0,0	12.648,5	12.235,4
Volumes Entregues, em atendimento à Portaria ANP Nº 1/2003 – "I. Instalações de Transporte e Serviços Prestados - h) Quantidades programadas e realizadas de gás nos pontos de recepção e entrega". Propriedade da Transportadora Brasileira Gasoduto Bolívia-Brasil S.A.								


novembro-24			Volumes Entregues					
(Mm³)	Entrega							
	Valparaíso		Bilac		Guaíçara		Iacanga	
	Programado	Realizado	Programado	Realizado	Programado	Realizado	Programado	Realizado
01/11/24	0,0	5,9	54,4	54,2	70,0	52,7	150,0	128,9
02/11/24	16,0	22,3	47,9	52,1	36,8	19,7	122,1	134,0
03/11/24	7,1	21,9	60,0	34,6	55,0	40,0	120,0	246,7
04/11/24	0,0	17,7	60,0	35,5	55,0	56,5	130,0	290,7
05/11/24	35,0	30,0	44,0	49,9	70,0	68,8	275,8	258,0
06/11/24	23,3	26,8	50,0	45,5	70,8	69,0	150,0	213,6
07/11/24	16,0	8,8	49,8	44,5	70,0	67,2	156,1	243,3
08/11/24	0,0	0,2	50,0	46,5	75,2	71,9	161,1	160,9
09/11/24	24,0	6,2	60,0	41,2	55,0	59,8	120,0	136,2
10/11/24	4,0	0,7	36,8	37,9	45,5	43,8	126,5	123,8
11/11/24	5,0	0,1	39,0	45,5	63,3	59,2	130,0	124,8
12/11/24	5,7	0,5	47,5	33,9	69,8	67,6	136,0	105,0
13/11/24	5,7	0,0	56,0	50,3	69,2	67,4	127,5	156,5
14/11/24	0,4	0,1	62,8	51,6	69,9	69,1	106,3	89,1
15/11/24	4,1	2,5	50,0	46,2	69,9	63,1	106,3	98,8
16/11/24	0,3	2,8	42,1	38,2	60,0	64,3	106,3	100,7
17/11/24	0,0	9,2	34,8	30,8	46,9	43,2	199,9	229,5
18/11/24	3,5	0,2	34,2	33,9	49,2	54,5	113,3	108,8
19/11/24	3,5	0,0	44,2	37,9	64,2	58,2	120,0	126,8
20/11/24	0,0	0,9	60,0	34,3	55,0	47,1	120,0	103,9
21/11/24	2,0	2,7	60,0	33,2	55,0	62,5	120,0	108,9
22/11/24	1,5	0,1	37,7	43,0	65,0	70,9	111,0	138,5
23/11/24	7,8	0,0	34,9	44,9	65,0	59,3	111,0	157,0
24/11/24	6,4	0,3	27,4	21,1	45,8	44,3	150,6	152,6
25/11/24	3,4	0,1	28,1	27,5	65,1	60,7	170,9	266,1
26/11/24	1,1	0,0	40,0	40,8	65,2	71,8	140,0	176,0
27/11/24	0,3	0,2	47,9	50,0	67,8	68,5	150,8	157,0
28/11/24	0,0	0,9	55,0	48,3	60,0	66,4	116,6	259,5
29/11/24	0,0	2,0	50,0	45,6	70,6	66,1	150,0	107,1
30/11/24	3,5	0,8	38,8	42,5	61,9	61,2	127,5	112,9
Total	179,6	163,9	1.403,3	1.241,4	1.842,0	1.775,1	4.125,6	4.815,6
Volumes Entregues, em atendimento à Portaria ANP Nº 1/2003 – "I. Instalações de Transporte e Serviços Prestados - h) Quantidades programadas e realizadas de gás nos pontos de recepção e entrega". Propriedade da Transportadora Brasileira Gasoduto Bolívia-Brasil S.A.								


novembro-24			Volumes Entregues					
(Mm³)	Entrega							
	Ibitinga		Boa Esperança do Sul		São Carlos		Rio Claro	
	Programado	Realizado	Programado	Realizado	Programado	Realizado	Programado	Realizado
01/11/24	9,1	8,4	184,2	170,6	270,0	259,7	1.101,0	1.044,9
02/11/24	7,4	5,7	145,4	134,4	245,9	233,7	1.017,0	959,8
03/11/24	70,0	5,5	106,3	92,5	290,0	227,6	967,0	899,4
04/11/24	70,0	8,8	90,0	94,9	290,0	251,3	981,5	939,6
05/11/24	20,2	8,6	127,5	138,5	260,9	257,1	1.004,0	995,0
06/11/24	8,0	7,5	172,1	168,5	260,0	267,2	1.073,1	1.028,1
07/11/24	8,0	9,0	180,3	164,6	268,8	266,1	1.043,0	1.035,8
08/11/24	24,0	11,7	168,0	164,1	272,0	265,0	1.043,0	1.037,9
09/11/24	70,0	8,8	90,3	136,4	290,0	256,0	1.029,0	993,0
10/11/24	7,7	8,4	97,9	64,2	231,1	223,7	974,0	910,7
11/11/24	8,0	10,2	102,4	105,4	260,0	248,8	969,0	952,1
12/11/24	9,0	12,0	126,8	171,0	242,5	256,8	970,0	1.001,3
13/11/24	12,4	12,0	179,3	189,0	260,0	257,4	986,0	935,0
14/11/24	11,8	11,8	180,0	167,5	254,2	259,6	990,5	958,6
15/11/24	17,0	6,5	162,1	139,8	268,0	250,5	1.020,0	967,0
16/11/24	6,3	6,0	142,8	129,4	237,9	244,6	1.015,5	904,3
17/11/24	13,9	9,5	92,1	47,5	235,0	225,8	1.015,5	878,9
18/11/24	23,0	13,2	75,4	92,4	234,2	239,6	1.020,5	918,1
19/11/24	13,6	14,4	148,3	167,5	255,4	245,7	1.016,5	947,6
20/11/24	70,0	11,7	122,8	167,3	290,0	232,6	1.021,6	928,8
21/11/24	60,0	13,2	121,2	180,9	290,0	263,1	955,6	935,9
22/11/24	12,9	13,2	180,0	181,2	268,1	261,5	982,8	958,7
23/11/24	12,9	10,6	158,8	156,0	271,7	257,5	998,0	932,1
24/11/24	8,6	9,6	133,2	134,1	229,6	227,2	921,5	863,1
25/11/24	21,3	11,8	157,8	100,0	263,3	247,3	995,4	921,7
26/11/24	15,0	13,7	170,0	181,1	260,0	253,9	925,4	901,4
27/11/24	14,1	13,8	175,8	180,8	254,8	254,3	920,4	922,2
28/11/24	69,8	12,6	124,1	176,9	280,0	273,9	978,3	935,1
29/11/24	16,5	11,9	179,5	181,3	276,7	271,8	973,7	909,1
30/11/24	10,6	8,0	155,8	150,6	259,9	245,4	942,2	879,8
Total	721,1	308,2	4.250,3	4.328,4	7.870,0	7.524,6	29.851,0	28.395,1
<p>Volumes Entregues, em atendimento à Portaria ANP Nº 1/2003 – "I. Instalações de Transporte e Serviços Prestados - h) Quantidades programadas e realizadas de gás nos pontos de recepção e entrega". Propriedade da Transportadora Brasileira Gasoduto Bolívia-Brasil S.A.</p>								


novembro-24			Volumes Entregues					
(Mm³)	Entrega							
	Limeira		Americana		Jaguariúna		Itatiba	
	Programado	Realizado	Programado	Realizado	Programado	Realizado	Programado	Realizado
01/11/24	1.135,2	1.185,8	288,0	277,5	880,0	879,5	600,0	597,5
02/11/24	1.140,0	1.137,7	280,0	263,0	815,0	814,1	520,0	528,5
03/11/24	1.070,0	1.068,7	275,0	265,2	750,0	757,4	475,0	484,9
04/11/24	1.090,0	1.108,1	280,0	321,2	710,0	727,8	560,0	570,4
05/11/24	1.106,7	1.144,1	318,0	329,3	815,0	859,9	595,0	591,8
06/11/24	1.110,4	1.161,6	460,0	365,5	890,0	864,4	595,0	608,7
07/11/24	1.153,3	1.160,6	340,0	334,8	830,0	828,2	600,0	597,1
08/11/24	1.160,0	1.163,8	402,1	326,5	830,0	867,5	600,0	598,6
09/11/24	1.160,0	1.167,2	280,0	266,0	880,0	853,4	575,0	565,1
10/11/24	1.095,4	1.115,4	265,0	235,1	860,0	933,8	500,0	499,0
11/11/24	1.155,0	1.120,1	290,0	277,7	1.000,0	1.080,4	555,0	579,8
12/11/24	1.114,3	1.116,4	285,0	271,8	1.090,0	1.040,8	580,0	591,1
13/11/24	1.130,0	1.171,6	289,0	275,0	1.060,0	1.061,4	605,0	600,7
14/11/24	1.160,0	1.153,8	265,0	254,1	950,0	934,9	605,0	594,1
15/11/24	1.070,0	1.066,7	270,0	283,7	850,0	827,0	560,0	560,0
16/11/24	1.070,0	1.017,1	325,0	311,2	790,0	769,0	555,0	530,3
17/11/24	1.070,0	984,4	294,0	294,2	780,0	745,0	510,0	499,4
18/11/24	1.070,0	1.011,7	340,0	324,9	780,0	769,3	540,0	566,0
19/11/24	1.090,0	1.069,2	330,0	316,5	770,0	792,7	600,0	590,2
20/11/24	1.110,0	1.076,8	280,0	288,2	810,0	800,7	585,0	575,5
21/11/24	1.095,0	1.096,7	268,0	258,0	780,0	795,5	595,0	592,8
22/11/24	1.093,0	1.103,3	270,0	285,8	835,0	842,8	590,0	591,7
23/11/24	1.100,0	1.094,2	350,0	317,5	800,0	803,0	560,0	548,9
24/11/24	1.045,0	1.041,4	345,0	335,4	735,0	764,2	495,0	507,9
25/11/24	1.055,0	1.057,1	405,0	388,3	820,0	828,2	580,0	571,3
26/11/24	1.035,0	1.052,9	290,0	269,8	860,0	859,3	598,0	589,8
27/11/24	1.035,0	1.069,4	275,0	257,1	860,0	875,4	598,0	592,4
28/11/24	1.040,0	1.052,1	250,0	240,8	855,0	848,6	598,0	595,6
29/11/24	1.040,0	1.082,4	260,0	258,6	855,0	867,5	598,0	602,7
30/11/24	1.080,0	1.037,8	250,0	244,8	805,0	797,5	555,0	559,5
Total	32.878,3	32.888,3	9.119,1	8.737,4	25.345,0	25.489,2	17.082,0	17.081,3
Volumes Entregues, em atendimento à Portaria ANP Nº 1/2003 – "I. Instalações de Transporte e Serviços Prestados - h) Quantidades programadas e realizadas de gás nos pontos de recepção e entrega". Propriedade da Transportadora Brasileira Gasoduto Bolívia-Brasil S.A.								


novembro-24			Volumes Entregues							
(Mm³)	Entrega									
	Guararema		Sumaré		Campinas		Indaiatuba		Itirapina	
	Programado	Realizado	Programado	Realizado	Programado	Realizado	Programado	Realizado	Programado	Realizado
01/11/24	565,0	464,2	399,3	232,0	186,0	164,7	40,6	39,4	22,9	25,1
02/11/24	360,0	337,7	160,0	161,7	40,0	32,7	19,0	16,4	13,5	10,4
03/11/24	320,0	313,5	186,6	108,2	45,0	25,2	24,6	13,6	8,4	0,6
04/11/24	470,0	402,5	201,2	193,0	180,0	169,0	36,0	38,0	22,0	17,0
05/11/24	470,0	340,0	210,0	213,2	230,0	210,6	50,0	44,8	19,5	21,5
06/11/24	325,0	301,4	215,0	216,3	215,0	220,3	45,0	45,0	22,0	23,8
07/11/24	300,0	262,8	215,0	240,5	235,0	211,1	47,0	39,8	25,0	23,2
08/11/24	300,0	246,1	215,0	266,4	235,0	184,0	47,0	43,2	25,0	27,0
09/11/24	263,4	247,0	234,0	221,1	140,0	124,1	23,0	22,6	18,5	18,8
10/11/24	300,0	296,6	193,2	155,2	46,6	24,1	25,5	11,9	8,7	6,0
11/11/24	448,0	408,9	236,0	229,9	180,0	177,4	46,0	45,4	20,5	21,8
12/11/24	450,0	398,8	250,0	234,2	193,0	187,4	49,0	46,4	23,0	23,8
13/11/24	444,0	447,8	255,0	242,4	194,0	215,7	46,0	46,6	24,0	24,6
14/11/24	590,0	518,3	245,0	231,5	220,0	201,8	46,0	49,3	22,0	25,4
15/11/24	450,0	472,7	215,0	199,0	130,0	116,6	28,0	25,1	15,0	14,8
16/11/24	450,0	391,3	128,0	147,4	120,0	82,2	17,5	15,5	5,0	10,0
17/11/24	393,0	442,4	102,0	114,8	70,8	37,1	14,2	10,6	5,0	1,1
18/11/24	445,0	437,6	230,0	211,0	170,0	159,7	40,0	36,0	18,0	18,8
19/11/24	495,0	490,9	215,0	209,5	215,0	196,5	50,0	40,0	20,0	20,4
20/11/24	345,0	306,9	210,0	203,4	163,0	155,1	40,0	34,0	11,5	1,3
21/11/24	288,5	198,3	263,0	242,5	212,0	190,7	46,0	46,6	19,0	20,5
22/11/24	318,8	152,8	255,0	237,6	184,0	178,8	44,0	43,2	19,0	21,1
23/11/24	263,4	212,4	195,0	185,8	120,0	94,6	23,0	22,6	10,5	12,7
24/11/24	275,0	258,0	193,2	151,9	46,6	28,0	25,5	14,6	8,7	0,8
25/11/24	330,0	300,0	225,0	217,1	175,0	161,9	48,0	44,7	12,0	16,4
26/11/24	306,0	288,1	255,0	229,4	196,0	192,6	47,0	48,2	21,0	21,9
27/11/24	295,0	305,4	250,0	226,5	205,0	183,9	48,0	46,4	22,0	21,7
28/11/24	315,0	321,7	240,0	229,3	200,0	190,6	45,0	51,1	21,0	20,4
29/11/24	325,0	315,1	210,0	217,5	200,0	186,4	57,0	54,2	21,0	23,5
30/11/24	400,0	420,1	177,0	173,7	100,0	83,0	40,0	37,5	11,0	16,6
Total	11.300,1	10.299,2	6.578,6	6.142,0	4.847,1	4.386,0	1.157,8	1.072,5	514,6	511,1
Volumes Entregues, em atendimento à Portaria ANP Nº 1/2003 – “I. Instalações de Transporte e Serviços Prestados - h) Quantidades programadas e realizadas de gás nos pontos de recepção e entrega”. Propriedade da Transportadora Brasileira Gasoduto Bolívia-Brasil S.A.										


novembro-24			Volumes Entregues							
(Mm³)	Entrega									
	Itu		Porto Feliz		Araçoiaba		Itapetininga		GEMINI	
	Programado	Realizado	Programado	Realizado	Programado	Realizado	Programado	Realizado	Programado	Realizado
01/11/24	370,8	357,9	381,5	306,4	170,0	169,8	5,0	3,1	215,8	241,2
02/11/24	336,0	341,5	250,0	234,4	159,2	160,3	0,3	0,1	380,0	375,3
03/11/24	244,4	338,7	500,0	222,2	170,0	164,8	0,0	0,0	380,0	374,0
04/11/24	286,9	361,5	500,0	358,2	170,0	164,9	2,8	4,0	380,0	375,7
05/11/24	371,5	369,2	375,2	378,2	170,1	169,4	5,0	4,4	355,0	348,2
06/11/24	377,8	375,8	381,0	379,4	170,0	170,8	0,0	6,4	350,0	345,1
07/11/24	379,9	381,8	379,9	390,1	170,0	170,4	5,0	8,0	350,0	348,2
08/11/24	380,2	372,3	360,0	338,3	171,2	169,2	0,0	8,5	350,0	346,1
09/11/24	258,3	365,2	500,0	301,6	170,0	169,3	0,0	3,7	380,0	365,3
10/11/24	342,5	340,8	220,2	260,0	162,9	167,9	0,0	1,6	410,0	397,3
11/11/24	370,8	358,8	359,9	349,7	165,6	164,9	5,0	7,0	405,0	393,1
12/11/24	370,8	359,3	359,9	379,8	170,0	165,9	5,0	5,8	0,0	0,0
13/11/24	370,8	386,3	379,9	433,9	168,7	167,1	5,0	7,8	0,0	0,0
14/11/24	400,0	389,2	415,8	431,0	172,3	173,3	0,0	8,8	0,0	0,0
15/11/24	362,5	355,7	389,8	362,5	172,0	168,9	5,0	7,6	0,0	0,0
16/11/24	344,8	342,8	320,0	293,8	162,0	161,9	3,5	0,3	360,0	350,8
17/11/24	344,2	335,6	260,2	235,9	162,1	162,8	0,0	0,1	375,0	367,4
18/11/24	346,7	362,7	320,0	352,9	170,9	168,2	4,0	0,6	370,0	359,6
19/11/24	380,5	368,6	370,8	343,6	170,0	170,3	4,0	4,1	365,0	360,4
20/11/24	240,8	364,5	500,0	348,1	170,0	164,0	3,5	5,2	365,0	359,9
21/11/24	267,3	377,8	500,0	379,6	180,0	165,7	0,0	4,7	365,0	362,1
22/11/24	380,5	379,6	380,5	392,8	170,0	169,5	2,9	7,8	365,0	359,8
23/11/24	374,1	366,3	365,4	337,5	167,0	164,0	0,0	7,3	375,0	380,0
24/11/24	350,4	342,4	263,0	245,0	161,9	161,3	1,4	1,7	405,0	403,8
25/11/24	361,6	362,7	350,5	344,2	168,3	167,0	4,6	8,3	405,0	399,9
26/11/24	373,8	414,3	365,0	517,3	170,0	170,7	3,5	5,6	125,0	121,2
27/11/24	426,3	429,0	529,8	548,9	170,0	169,5	5,8	7,7	0,0	0,0
28/11/24	270,1	388,7	500,0	354,3	170,0	170,9	4,4	6,6	0,0	0,0
29/11/24	389,8	416,3	355,2	452,4	170,0	173,3	5,0	4,4	0,0	0,6
30/11/24	419,8	390,8	516,7	453,6	166,2	166,6	1,8	1,2	350,0	341,7
Total	10.493,6	11.095,7	11.650,1	10.726,0	5.060,4	5.022,6	82,7	142,5	8.180,8	8.076,7
Volumes Entregues, em atendimento à Portaria ANP Nº 1/2003 – “I. Instalações de Transporte e Serviços Prestados - h) Quantidades programadas e realizadas de gás nos pontos de recepção e entrega”. Propriedade da Transportadora Brasileira Gasoduto Bolívia-Brasil S.A.										


novembro-24			Volumes Entregues			
(Mm³)	Entrega					
	REPAR		REPLAN		Canoas UTE	
	Programado	Realizado	Programado	Realizado	Programado	Realizado
01/11/24	1.106,3	1.112,7	2.097,9	2.033,2	0,0	0,0
02/11/24	1.110,0	1.119,5	2.180,0	2.142,9	0,0	0,0
03/11/24	1.100,0	1.133,1	2.030,0	2.031,4	0,0	0,0
04/11/24	1.100,0	1.174,6	2.030,0	1.995,3	0,0	0,0
05/11/24	1.150,0	1.170,6	2.000,8	2.037,3	0,0	0,0
06/11/24	1.192,0	1.138,7	2.100,0	1.971,9	0,0	0,0
07/11/24	1.091,7	1.069,7	2.071,3	2.037,3	0,0	0,0
08/11/24	1.071,7	1.055,1	2.054,2	2.063,2	0,0	0,0
09/11/24	1.100,0	1.102,0	2.030,0	2.072,7	0,0	0,0
10/11/24	1.025,0	1.081,7	2.100,0	2.030,5	0,0	0,0
11/11/24	1.170,8	1.103,8	2.100,0	1.982,4	0,0	0,0
12/11/24	1.112,5	1.150,0	2.012,5	1.998,0	0,0	0,0
13/11/24	1.149,6	1.119,5	2.070,8	2.031,1	0,0	0,0
14/11/24	1.080,0	1.074,8	2.100,0	2.040,9	0,0	0,0
15/11/24	1.079,6	1.076,8	2.100,0	2.037,7	0,0	0,0
16/11/24	1.100,0	1.068,2	1.995,0	2.002,8	0,0	0,0
17/11/24	1.100,0	1.090,5	2.062,1	2.025,8	0,0	0,0
18/11/24	1.100,0	1.093,7	2.000,0	1.940,4	0,0	0,0
19/11/24	1.193,8	1.107,2	2.026,7	1.939,7	0,0	0,0
20/11/24	1.100,0	1.002,0	2.030,0	1.877,4	0,0	0,0
21/11/24	1.100,0	1.113,0	2.015,0	1.869,7	0,0	0,0
22/11/24	1.153,4	1.140,4	2.000,0	1.954,3	0,0	0,0
23/11/24	1.150,0	1.141,5	1.954,2	1.948,3	0,0	0,0
24/11/24	1.090,0	1.063,4	2.030,0	1.920,3	0,0	0,0
25/11/24	1.070,8	1.110,4	2.000,0	1.917,9	0,0	0,0
26/11/24	1.252,1	1.162,1	1.925,0	1.874,5	0,0	0,0
27/11/24	1.147,5	1.146,1	1.930,4	1.885,7	0,0	0,0
28/11/24	1.150,4	1.135,8	1.924,6	1.919,5	0,0	0,0
29/11/24	1.121,3	1.105,9	1.968,8	1.901,9	0,0	0,0
30/11/24	1.112,5	1.053,4	1.901,7	1.832,6	0,0	0,0
Total	33.580,8	33.216,4	60.840,8	59.316,6	0,0	0,0
Volumes Entregues, em atendimento à Portaria ANP Nº 1/2003 – "I. Instalações de Transporte e Serviços Prestados - h) Quantidades programadas e realizadas de gás nos pontos de recepção e entrega". Propriedade da Transportadora Brasileira Gasoduto Bolívia-Brasil S.A.						

novembro-24			Volumes Entregues					
(Mm³)	Entrega							
	ED GASCAR (EMR Replaj		ED GASPAJ (EMR Jacutin		GUARAREMA (EMR Guar		Campo Largo	
	Programado	Realizado	Programado	Realizado	Programado	Realizado	Programado	Realizado
01/11/24	570,0	412,9	279,5	316,5	2.125,0	2.158,5	202,3	196,6
02/11/24	570,0	412,9	265,3	241,7	3.000,0	3.035,8	219,3	190,1
03/11/24	570,0	412,9	219,6	224,4	2.125,0	2.132,6	110,0	156,3
04/11/24	570,0	412,9	243,9	290,2	2.125,0	2.122,1	110,0	191,6
05/11/24	570,0	412,9	291,5	265,5	3.000,0	2.989,3	173,7	176,0
06/11/24	570,0	412,9	278,1	270,3	3.000,0	2.989,9	170,6	177,8
07/11/24	570,0	412,9	312,4	258,4	4.000,0	3.975,0	181,8	190,9
08/11/24	570,0	412,9	281,0	282,7	3.000,0	3.017,3	209,8	220,1
09/11/24	585,0	420,4	294,1	296,9	3.000,0	2.980,9	120,0	214,4
10/11/24	585,0	420,4	291,4	294,6	3.000,0	2.997,0	196,8	186,3
11/11/24	456,3	344,9	270,1	298,6	3.000,0	3.072,7	192,1	215,2
12/11/24	180,0	180,0	274,4	255,2	1.437,5	1.568,8	212,1	220,3
13/11/24	180,0	179,8	263,4	282,4	2.000,0	1.973,1	212,1	213,4
14/11/24	180,0	180,0	281,0	258,2	2.000,0	1.981,9	194,0	208,8
15/11/24	180,0	180,0	278,6	284,5	2.000,0	2.004,3	200,8	179,3
16/11/24	580,0	416,8	296,2	236,9	2.000,0	2.023,5	191,1	163,8
17/11/24	584,3	420,0	264,7	300,0	2.000,0	2.016,8	162,1	173,8
18/11/24	180,0	180,0	278,7	292,4	2.000,0	1.984,3	199,6	179,8
19/11/24	180,0	180,0	249,6	252,0	3.000,0	2.819,8	181,3	189,9
20/11/24	450,0	340,0	266,3	329,0	3.000,0	2.995,8	141,7	182,4
21/11/24	585,0	420,0	275,8	277,1	3.000,0	2.917,1	141,5	193,5
22/11/24	585,0	420,0	285,9	271,0	3.000,0	2.977,2	186,0	174,1
23/11/24	585,0	420,0	286,7	300,1	3.000,0	2.991,8	185,2	178,8
24/11/24	585,0	420,0	256,7	260,3	3.000,0	2.993,3	156,3	156,7
25/11/24	450,0	340,3	261,6	253,6	2.125,0	2.987,9	176,6	177,9
26/11/24	450,0	340,3	259,6	271,1	3.000,0	3.010,6	193,9	192,4
27/11/24	450,0	340,2	252,4	258,8	3.000,0	3.057,2	187,5	198,8
28/11/24	450,0	340,2	283,0	292,5	3.000,0	3.026,7	219,2	215,9
29/11/24	450,0	340,2	272,8	270,7	3.000,0	3.067,9	218,1	218,7
30/11/24	450,0	315,0	284,8	305,1	3.000,0	3.028,9	202,1	200,5
Total	13.920,5	10.441,5	8.199,1	8.290,8	79.937,5	80.897,9	5.447,8	5.733,7
<p>Volumes Entregues, em atendimento à Portaria ANP N° 1/2003 – "I. Instalações de Transporte e Serviços Prestados - h) Quantidades programadas e realizadas de gás nos pontos de recepção e entrega". Propriedade da Transportadora Brasileira Gasoduto Bolívia-Brasil S.A.</p>								

novembro-24			Volumes Entregues					
(Mm³)	Entrega							
	Araucária CIC		Araucária UTE		Joinville		Guaramirim	
	Programado	Realizado	Programado	Realizado	Programado	Realizado	Programado	Realizado
01/11/24	592,6	592,4	0,0	0,0	141,2	134,0	451,6	449,2
02/11/24	476,0	463,2	0,0	0,0	56,7	65,4	357,4	371,2
03/11/24	620,0	434,6	0,0	0,0	69,8	80,1	352,1	334,7
04/11/24	620,0	600,6	0,0	0,0	164,6	170,3	447,5	450,6
05/11/24	584,8	602,2	0,0	0,0	165,2	169,5	451,5	465,0
06/11/24	569,5	597,9	0,0	0,0	164,9	167,3	461,4	468,8
07/11/24	606,6	607,5	0,0	0,0	149,3	154,0	456,7	461,5
08/11/24	612,0	599,6	0,0	0,0	144,0	150,0	462,4	468,8
09/11/24	630,0	478,8	0,0	0,0	92,6	96,4	409,4	403,6
10/11/24	412,6	425,3	0,0	0,0	80,1	79,5	362,5	362,1
11/11/24	596,1	582,0	0,0	0,0	148,0	143,7	495,5	496,2
12/11/24	594,7	623,3	0,0	0,0	150,2	150,2	481,6	506,4
13/11/24	626,8	626,2	0,0	0,0	149,7	154,2	511,8	529,4
14/11/24	497,8	427,7	0,0	0,0	148,9	144,3	530,0	516,5
15/11/24	418,3	360,3	0,0	0,0	87,3	92,0	404,4	423,7
16/11/24	364,9	365,4	0,0	0,0	80,2	84,8	347,6	367,9
17/11/24	385,9	391,1	0,0	0,0	66,4	68,8	365,5	353,2
18/11/24	535,8	523,7	0,0	0,0	119,3	143,6	441,9	441,5
19/11/24	552,6	574,7	0,0	0,0	141,1	140,9	471,1	487,2
20/11/24	620,0	513,2	0,0	0,0	98,9	113,9	456,5	459,3
21/11/24	630,0	595,3	0,0	0,0	147,6	148,9	446,9	459,2
22/11/24	589,0	596,2	0,0	0,0	140,0	147,6	496,4	505,4
23/11/24	467,2	476,0	0,0	0,0	84,7	83,0	395,1	390,2
24/11/24	388,8	411,7	0,0	0,0	66,4	67,3	344,9	372,3
25/11/24	595,1	574,0	0,0	0,0	149,1	157,0	485,3	483,3
26/11/24	597,5	571,5	0,0	0,0	160,1	162,3	500,7	496,3
27/11/24	549,9	577,9	0,0	0,0	161,5	159,4	476,3	447,5
28/11/24	594,5	593,8	0,0	0,0	152,2	153,1	411,7	422,8
29/11/24	554,9	582,7	0,0	0,0	148,4	153,2	391,2	372,6
30/11/24	488,5	472,0	0,0	0,0	97,7	104,1	242,4	235,7
Total	16.372,7	15.841,0	0,0	0,0	3.726,1	3.838,9	12.909,3	13.002,3
Volumes Entregues, em atendimento à Portaria ANP Nº 1/2003 – "I. Instalações de Transporte e Serviços Prestados - h) Quantidades programadas e realizadas de gás nos pontos de recepção e entrega". Propriedade da Transportadora Brasileira Gasoduto Bolívia-Brasil S.A.								

novembro-24			Volumes Entregues					
(Mm³)	Entrega							
	Gaspar		Brusque		Tijucas		S.P.Alcântara	
	Programado	Realizado	Programado	Realizado	Programado	Realizado	Programado	Realizado
01/11/24	192,0	191,2	31,3	34,1	193,4	205,7	86,1	84,8
02/11/24	77,8	85,7	11,1	13,6	233,3	227,3	58,9	62,1
03/11/24	55,0	58,6	6,2	6,9	205,7	216,5	45,4	48,8
04/11/24	195,7	204,8	34,1	34,0	220,8	221,4	77,7	80,4
05/11/24	206,3	217,0	32,8	32,9	216,3	225,0	77,7	79,8
06/11/24	205,7	213,6	32,9	32,2	201,0	204,0	70,6	72,7
07/11/24	207,1	224,0	33,0	34,3	207,7	210,1	77,7	78,1
08/11/24	232,9	232,1	33,2	33,2	226,3	222,6	84,5	83,1
09/11/24	144,9	141,7	20,6	21,0	209,1	211,1	67,1	70,5
10/11/24	61,0	63,4	12,8	12,9	227,8	225,2	52,0	51,4
11/11/24	203,0	216,6	31,9	33,6	204,6	200,4	77,4	80,3
12/11/24	220,8	220,9	32,9	32,6	213,9	217,6	76,3	77,2
13/11/24	208,7	215,4	32,9	35,6	213,7	220,2	77,3	81,5
14/11/24	214,6	216,0	35,0	34,8	216,8	228,4	81,8	87,1
15/11/24	112,7	129,9	20,5	22,8	218,3	220,7	60,7	62,3
16/11/24	95,8	73,7	12,8	8,7	195,5	207,9	59,8	61,3
17/11/24	56,5	49,3	8,1	9,2	218,1	233,3	51,3	55,6
18/11/24	198,6	164,4	24,7	29,7	197,3	213,2	77,9	80,9
19/11/24	196,5	206,7	31,1	33,2	215,6	213,4	75,0	81,2
20/11/24	171,5	183,1	30,4	32,2	214,5	223,1	54,4	57,2
21/11/24	216,7	227,8	31,7	32,8	216,3	218,2	77,2	83,3
22/11/24	211,0	218,1	32,0	31,6	223,3	231,1	78,9	84,8
23/11/24	139,5	144,9	13,5	17,2	225,0	226,6	67,0	65,9
24/11/24	65,8	66,7	9,4	10,7	209,7	206,5	47,4	50,0
25/11/24	215,0	207,4	34,2	35,0	224,5	212,8	77,2	77,2
26/11/24	211,2	216,1	34,6	34,4	217,7	217,7	83,1	80,2
27/11/24	223,7	219,6	33,7	32,0	217,2	227,0	77,6	81,8
28/11/24	212,2	220,8	32,7	33,3	214,3	207,2	77,8	80,0
29/11/24	210,4	205,2	32,4	32,7	220,2	216,1	85,5	84,6
30/11/24	128,6	116,5	19,2	18,6	210,3	219,8	72,0	71,5
Total	5.091,1	5.151,4	781,7	806,0	6.428,2	6.529,8	2.133,3	2.195,4
Volumes Entregues, em atendimento à Portaria ANP Nº 1/2003 – "I. Instalações de Transporte e Serviços Prestados - h) Quantidades programadas e realizadas de gás nos pontos de recepção e entrega". Propriedade da Transportadora Brasileira Gasoduto Bolívia-Brasil S.A.								

novembro-24			Volumes Entregues					
(Mm³)	Entrega							
	Tubarão		Urussanga		N. Veneza		V. do Cedro	
	Programado	Realizado	Programado	Realizado	Programado	Realizado	Programado	Realizado
01/11/24	19,9	30,1	268,4	273,2	307,1	306,9	155,5	157,7
02/11/24	30,0	27,4	264,2	265,6	267,7	275,5	75,7	63,3
03/11/24	12,2	14,8	253,2	261,2	276,3	281,9	42,8	47,3
04/11/24	29,1	25,1	262,9	254,9	308,3	301,3	168,4	177,4
05/11/24	25,5	26,8	243,9	239,9	276,1	295,9	206,1	195,1
06/11/24	32,1	28,6	244,2	250,7	301,2	308,6	196,7	191,2
07/11/24	25,5	31,3	260,8	262,5	304,7	307,6	195,1	187,9
08/11/24	32,1	34,1	255,3	266,9	299,3	285,8	193,5	194,4
09/11/24	29,5	28,7	265,7	269,4	298,9	288,1	114,3	105,9
10/11/24	17,1	13,6	262,1	260,9	291,4	289,0	46,5	46,7
11/11/24	22,6	24,7	264,3	264,6	277,9	282,4	177,8	170,3
12/11/24	26,9	29,6	266,2	274,6	302,8	300,1	203,0	198,7
13/11/24	32,6	36,8	276,3	282,7	302,6	313,3	200,4	196,9
14/11/24	24,8	29,7	278,9	283,8	310,4	316,7	189,2	192,9
15/11/24	26,0	24,6	273,1	271,7	285,0	283,6	111,5	94,8
16/11/24	23,9	21,8	255,9	258,7	267,8	267,3	81,3	66,8
17/11/24	13,9	19,1	241,4	246,2	265,6	267,2	37,9	41,6
18/11/24	28,0	30,2	273,2	276,1	281,8	282,4	165,9	149,1
19/11/24	25,0	31,5	259,3	269,2	277,6	290,4	186,4	183,7
20/11/24	29,9	26,7	264,9	267,9	284,9	273,7	178,7	160,4
21/11/24	25,7	26,5	268,5	269,5	273,4	273,5	183,6	192,2
22/11/24	30,0	36,8	273,1	280,6	281,1	294,0	202,5	197,6
23/11/24	18,8	20,4	271,7	273,1	269,4	255,3	75,0	102,1
24/11/24	28,0	21,5	260,0	262,3	266,8	263,7	42,8	52,7
25/11/24	23,5	25,4	267,3	269,0	258,7	286,8	119,9	168,5
26/11/24	28,4	26,8	271,5	274,7	273,7	269,2	187,5	186,9
27/11/24	29,3	29,2	268,1	256,0	295,1	298,5	136,3	183,4
28/11/24	26,3	27,3	264,8	268,1	283,0	284,6	185,1	184,6
29/11/24	33,6	34,1	268,5	271,6	290,2	279,1	186,8	184,2
30/11/24	21,5	20,3	266,8	266,8	252,4	260,4	102,8	98,2
Total	771,7	803,4	7.914,5	7.992,5	8.531,1	8.582,6	4.349,2	4.372,3
Volumes Entregues, em atendimento à Portaria ANP N° 1/2003 – "I. Instalações de Transporte e Serviços Prestados - h) Quantidades programadas e realizadas de gás nos pontos de recepção e entrega". Propriedade da Transportadora Brasileira Gasoduto Bolívia-Brasil S.A.								

novembro-24			Volumes Entregues									
(Mm³)	Entrega											
	Igrejinha		Araricá		Cachoeirinha		Canoas		REFAP		Total	Total Realizado
	Programado	Realizado	Programado	Realizado	Programado	Realizado	Programado	Realizado	Programado	Realizado	Programado	Realizado
01/11/24	7,6	7,1	151,0	146,9	348,1	364,3	844,9	826,2	664,6	664,2	18.415,4	17.807,5
02/11/24	2,2	2,3	135,9	134,2	352,0	351,5	767,3	764,6	674,8	661,8	17.747,8	17.394,9
03/11/24	1,0	1,5	125,0	122,8	342,3	338,8	683,2	738,3	690,0	652,2	16.533,5	15.885,8
04/11/24	6,7	7,0	143,3	141,8	370,8	376,2	851,7	868,1	690,0	662,7	17.768,9	17.682,5
05/11/24	8,0	8,0	147,0	144,3	371,4	371,5	763,5	906,4	629,6	645,7	18.953,8	18.929,3
06/11/24	7,3	7,1	144,1	138,0	373,2	364,7	898,8	807,1	635,4	630,7	19.252,8	18.784,9
07/11/24	7,5	7,4	148,5	138,5	372,7	366,7	847,6	808,1	621,3	623,2	20.082,3	19.764,0
08/11/24	7,7	8,0	145,0	136,9	353,6	349,2	831,6	819,0	660,0	634,5	19.113,9	18.750,6
09/11/24	4,7	4,5	135,7	133,6	343,6	337,9	840,5	835,3	690,0	646,3	18.529,2	17.959,8
10/11/24	1,3	1,5	126,4	123,4	325,5	328,7	755,7	768,4	703,5	702,9	17.403,5	17.106,0
11/11/24	6,8	6,4	152,6	145,5	386,9	389,1	875,9	854,0	670,8	702,9	19.157,9	18.910,1
12/11/24	8,0	7,1	153,8	141,4	430,0	420,4	879,1	864,7	704,4	743,6	17.100,9	17.202,2
13/11/24	7,4	7,1	146,6	143,4	426,8	421,8	811,1	794,6	706,3	708,4	17.841,5	17.858,8
14/11/24	7,5	7,5	150,9	148,3	345,9	393,0	831,8	861,1	700,0	720,4	17.737,5	17.460,8
15/11/24	4,4	3,0	134,3	126,7	365,0	360,2	775,3	771,4	670,4	688,0	16.492,2	16.166,0
16/11/24	1,5	1,4	130,3	122,6	363,6	353,9	827,8	751,7	688,0	679,5	16.658,4	15.935,7
17/11/24	1,4	1,2	122,0	114,6	343,8	345,7	951,9	1.055,9	700,8	697,8	16.438,2	16.060,1
18/11/24	5,0	2,2	147,8	142,1	384,2	387,9	965,5	1.333,5	714,6	774,9	17.172,6	17.331,6
19/11/24	5,8	6,0	154,0	141,5	433,7	422,4	947,3	1.137,4	694,0	790,6	18.723,7	18.558,0
20/11/24	7,8	7,8	136,9	129,5	403,5	396,9	1.000,6	1.246,1	690,0	831,1	18.718,2	18.339,7
21/11/24	6,7	6,6	133,8	117,6	407,4	401,5	964,5	1.185,4	690,0	773,5	18.887,7	18.636,7
22/11/24	7,0	7,1	128,5	116,0	426,6	419,8	979,5	1.190,7	712,5	758,7	19.098,9	18.978,6
23/11/24	2,5	4,4	121,8	113,9	266,5	356,1	1.062,5	1.187,7	759,9	728,2	18.212,1	18.030,3
24/11/24	1,3	1,6	121,1	106,7	255,8	340,1	1.120,2	1.098,1	690,0	677,8	17.258,4	16.900,1
25/11/24	4,3	6,1	134,7	146,1	263,4	399,2	1.011,6	1.149,1	700,0	734,0	17.772,7	18.704,7
26/11/24	6,3	6,2	152,7	149,2	386,6	396,2	789,7	746,6	750,0	708,1	18.743,6	18.559,4
27/11/24	4,3	6,4	143,0	141,2	282,4	398,8	1.017,8	956,2	649,8	643,9	18.390,5	18.426,7
28/11/24	6,7	6,8	145,0	138,8	332,2	400,9	884,0	855,6	693,8	712,0	18.199,9	18.233,4
29/11/24	7,7	6,8	147,4	139,2	391,2	397,7	829,9	827,6	769,5	756,8	18.186,4	18.073,1
30/11/24	4,4	3,9	129,4	127,6	363,7	370,3	875,7	856,3	741,3	733,8	17.850,2	17.325,2
Total	160,9	160,1	4.188,3	4.012,3	10.812,4	11.321,3	26.486,6	27.865,1	20.755,1	21.088,0	542.442,4	535.756,3
<p>Volumes Entregues, em atendimento à Portaria ANP Nº 1/2003 – “I. Instalações de Transporte e Serviços Prestados - h) Quantidades programadas e realizadas de gás nos pontos de recepção e entrega”. Propriedade da Transportadora Brasileira Gasoduto Bolívia-Brasil S.A.</p>												