






outubro-24			Volumes Entregues					
(Mm³)	Entrega							
	Corumbá		Campo Grande		Três Lagoas / UFN III		Três Lagoas / UTE	
	Programado	Realizado	Programado	Realizado	Programado	Realizado	Programado	Realizado
01/10/24	0,0	0,0	76,2	77,3	0,0	0,0	1.962,0	2.170,0
02/10/24	0,0	0,0	80,5	82,0	0,0	0,0	2.235,3	2.246,6
03/10/24	0,0	0,0	72,6	75,1	0,0	0,0	2.217,8	2.270,1
04/10/24	0,0	0,0	61,2	61,6	0,0	0,0	1.302,7	1.799,9
05/10/24	0,0	0,0	55,8	50,7	0,0	0,0	530,9	476,1
06/10/24	0,0	0,0	50,7	46,8	0,0	0,0	439,0	429,8
07/10/24	0,0	0,0	63,4	63,4	0,0	0,0	455,2	436,8
08/10/24	0,0	0,0	79,3	78,8	0,0	0,0	1.712,4	1.604,2
09/10/24	0,0	0,0	80,3	86,8	0,0	0,0	2.289,6	2.279,6
10/10/24	0,0	0,0	82,9	100,8	0,0	0,0	2.229,2	2.271,1
11/10/24	0,0	0,0	74,9	80,9	0,0	0,0	1.963,2	2.101,0
12/10/24	0,0	0,0	71,3	66,4	0,0	0,0	422,2	397,8
13/10/24	0,0	0,0	63,5	59,8	0,0	0,0	466,3	392,1
14/10/24	0,0	0,0	79,3	71,7	0,0	0,0	401,5	399,3
15/10/24	0,0	0,0	68,5	57,3	0,0	0,0	455,6	435,8
16/10/24	0,0	0,0	78,3	69,4	0,0	0,0	445,9	1.770,8
17/10/24	0,0	0,0	88,4	86,2	0,0	0,0	2.251,8	2.217,7
18/10/24	0,0	0,0	81,2	85,9	0,0	0,0	2.273,7	2.272,5
19/10/24	0,0	0,0	66,7	69,1	0,0	0,0	2.025,5	2.134,3
20/10/24	0,0	0,0	64,2	66,5	0,0	0,0	435,8	405,1
21/10/24	0,0	0,0	79,9	72,5	0,0	0,0	404,0	406,6
22/10/24	0,0	0,0	71,2	69,3	0,0	0,0	466,0	452,2
23/10/24	0,0	0,0	45,3	55,2	0,0	0,0	435,3	411,1
24/10/24	0,0	0,0	479,4	333,4	0,0	0,0	492,8	471,2
25/10/24	0,0	0,0	332,5	335,0	0,0	0,0	477,2	454,9
26/10/24	0,0	0,0	35,6	39,6	0,0	0,0	426,9	411,0
27/10/24	0,0	0,0	42,4	37,2	0,0	0,0	382,9	378,5
28/10/24	0,0	0,0	494,0	298,6	0,0	0,0	404,1	370,2
29/10/24	0,0	0,0	61,8	72,4	0,0	0,0	387,1	372,0
30/10/24	0,0	0,0	57,0	62,8	0,0	0,0	371,0	345,7
31/10/24	0,0	0,0	57,6	63,0	0,0	0,0	372,9	385,5
Total	0,0	0,0	3.195,9	2.875,3	0,0	0,0	31.135,8	32.969,6
<p>Volumes Entregues, em atendimento à Portaria ANP Nº 1/2003 – “I. Instalações de Transporte e Serviços Prestados - h) Quantidades programadas e realizadas de gás nos pontos de recepção e entrega”. Propriedade da Transportadora Brasileira Gasoduto Bolívia-Brasil S.A.</p>								


outubro-24			Volumes Entregues													
									Entrega							
									Valparaíso		Bilac		Guaíçara		Iacanga	
(Mm³)	Programado	Realizado	Programado	Realizado	Programado	Realizado	Programado	Realizado								
01/10/24	0,0	6,8	50,0	42,5	65,0	60,4	159,5	292,0								
02/10/24	1,4	11,4	44,8	39,0	66,7	63,2	299,2	304,5								
03/10/24	10,2	7,9	40,0	35,9	53,1	66,8	170,1	111,9								
04/10/24	5,8	0,4	39,8	50,4	59,8	69,2	127,5	105,8								
05/10/24	8,0	0,3	55,0	44,8	55,0	58,4	120,0	147,6								
06/10/24	0,0	0,3	40,0	33,5	45,0	43,5	150,0	145,4								
07/10/24	1,4	0,4	45,0	38,8	60,0	56,8	179,2	155,5								
08/10/24	0,3	0,7	48,0	42,1	67,9	64,8	147,9	134,6								
09/10/24	2,8	0,0	40,0	39,6	68,0	66,4	177,1	102,0								
10/10/24	0,3	4,9	48,0	49,5	67,1	67,5	127,5	105,1								
11/10/24	1,8	14,3	55,0	37,9	63,8	55,8	125,0	124,5								
12/10/24	27,7	19,6	42,1	38,9	43,9	31,8	125,2	99,0								
13/10/24	0,0	0,2	36,3	35,0	45,9	43,9	92,1	91,1								
14/10/24	1,0	0,1	41,2	42,0	57,9	60,6	100,3	105,6								
15/10/24	1,2	0,2	38,5	39,3	65,1	64,7	177,1	156,7								
16/10/24	0,0	0,6	44,2	41,3	70,0	60,8	150,8	156,7								
17/10/24	5,7	0,1	44,2	40,3	64,2	64,2	157,8	134,3								
18/10/24	0,0	8,9	44,2	42,6	67,1	67,3	143,3	100,5								
19/10/24	28,0	18,0	42,0	40,9	58,1	57,3	110,0	98,5								
20/10/24	0,0	0,1	36,0	31,6	53,0	45,5	101,0	94,1								
21/10/24	0,9	0,2	42,0	44,1	53,0	59,5	113,3	106,0								
22/10/24	0,0	2,2	50,0	45,7	65,0	66,4	113,3	198,9								
23/10/24	0,0	0,0	47,1	43,3	75,2	73,5	139,9	118,7								
24/10/24	0,0	2,0	45,0	45,5	70,8	72,0	122,1	158,2								
25/10/24	0,0	13,1	50,0	38,3	70,3	71,0	160,0	160,1								
26/10/24	0,6	0,2	31,9	16,3	66,5	65,6	109,8	101,1								
27/10/24	0,0	0,2	60,0	22,1	55,0	50,2	130,0	92,3								
28/10/24	0,0	0,3	60,0	46,7	55,0	56,5	127,5	96,3								
29/10/24	0,0	8,1	54,4	48,3	65,6	65,0	119,9	104,6								
30/10/24	0,0	0,1	46,5	48,4	61,5	63,0	145,6	134,1								
31/10/24	0,6	0,1	55,2	54,5	67,9	64,0	136,9	144,2								
Total	97,6	121,6	1.416,1	1.259,2	1.902,4	1.875,7	4.358,9	4.179,9								
<p>Volumes Entregues, em atendimento à Portaria ANP Nº 1/2003 – “I. Instalações de Transporte e Serviços Prestados - h) Quantidades programadas e realizadas de gás nos pontos de recepção e entrega”. Propriedade da Transportadora Brasileira Gasoduto Bolívia-Brasil S.A.</p>																


outubro-24			Volumes Entregues					
(Mm³)	Entrega							
	Ibitinga		Boa Esperança do Sul		São Carlos		Rio Claro	
	Programado	Realizado	Programado	Realizado	Programado	Realizado	Programado	Realizado
01/10/24	20,0	29,5	149,2	153,6	241,3	245,8	916,4	979,2
02/10/24	36,8	37,0	172,1	165,1	250,1	255,2	960,7	1.029,8
03/10/24	36,1	44,8	170,8	177,8	250,1	250,3	936,4	1.019,5
04/10/24	44,0	53,7	200,0	169,8	253,2	243,6	1.132,6	1.025,3
05/10/24	70,0	42,4	145,9	146,5	290,0	224,5	1.119,0	994,6
06/10/24	10,0	5,7	120,0	93,0	210,0	207,2	972,0	890,7
07/10/24	15,0	5,9	150,0	115,6	230,0	223,0	872,0	845,3
08/10/24	14,2	10,0	160,9	160,0	239,5	237,0	953,0	987,9
09/10/24	25,5	8,8	174,0	170,1	245,1	244,4	971,5	1.010,4
10/10/24	28,3	8,2	179,6	183,2	251,3	253,1	963,0	988,1
11/10/24	10,6	7,5	165,0	155,4	255,0	259,0	1.022,0	1.018,5
12/10/24	24,8	7,7	120,4	102,4	242,0	229,5	1.003,0	959,0
13/10/24	6,3	3,3	100,0	79,5	220,9	213,8	967,0	887,0
14/10/24	15,0	7,5	79,0	84,3	250,9	248,0	966,0	885,6
15/10/24	9,5	9,5	131,7	150,9	260,0	257,7	981,0	965,3
16/10/24	15,6	9,5	156,3	152,9	262,9	246,4	1.108,5	1.033,3
17/10/24	24,8	7,5	156,3	148,9	251,3	245,1	1.050,4	1.012,6
18/10/24	10,6	9,2	156,3	155,6	254,2	250,0	1.024,0	1.039,8
19/10/24	7,1	6,0	135,2	130,0	260,0	246,4	1.114,0	1.042,6
20/10/24	11,1	4,0	120,1	99,3	240,1	227,9	1.009,0	949,8
21/10/24	5,7	5,7	85,2	75,3	250,0	244,5	1.000,0	960,1
22/10/24	9,8	6,8	127,5	150,2	255,3	244,0	1.068,0	1.032,1
23/10/24	63,8	7,7	160,0	162,2	247,1	241,3	1.097,5	1.055,4
24/10/24	10,6	8,3	164,6	165,2	250,0	254,5	1.016,5	972,9
25/10/24	9,0	8,2	168,8	151,0	258,8	254,1	1.066,5	1.064,6
26/10/24	6,8	7,0	145,0	133,5	250,0	248,2	1.067,5	1.040,9
27/10/24	68,0	5,6	106,3	93,8	285,0	240,5	969,0	926,7
28/10/24	70,0	7,5	90,0	102,8	290,0	247,0	1.017,0	915,9
29/10/24	8,9	8,6	145,0	169,6	259,9	257,5	1.026,0	982,2
30/10/24	8,0	7,3	159,9	162,6	254,7	254,0	1.121,5	1.092,8
31/10/24	8,9	8,3	169,0	175,2	259,9	260,5	1.075,5	1.054,3
Total	704,8	398,9	4.464,0	4.335,2	7.818,3	7.554,0	31.566,6	30.662,0
<p>Volumes Entregues, em atendimento à Portaria ANP Nº 1/2003 – “I. Instalações de Transporte e Serviços Prestados - h) Quantidades programadas e realizadas de gás nos pontos de recepção e entrega”. Propriedade da Transportadora Brasileira Gasoduto Bolívia-Brasil S.A.</p>								


outubro-24			Volumes Entregues						
(Mm³)	Entrega								
	Limeira		Americana		Jaguariúna		Itatiba		
	Programado	Realizado	Programado	Realizado	Programado	Realizado	Programado	Realizado	
01/10/24	1.108,0	1.134,4	330,0	331,1	850,0	842,4	600,0	601,2	
02/10/24	1.050,0	1.103,5	360,0	321,8	850,0	842,6	600,0	614,1	
03/10/24	1.090,0	1.131,4	300,0	327,0	815,0	834,7	600,0	605,0	
04/10/24	1.311,1	1.107,9	285,0	290,4	860,0	822,3	590,0	597,5	
05/10/24	1.110,0	1.084,0	283,0	254,4	850,0	810,8	590,0	553,4	
06/10/24	1.040,0	1.032,8	240,8	228,6	800,0	753,4	510,0	504,8	
07/10/24	1.056,0	1.045,4	250,0	253,0	745,0	794,9	585,0	595,2	
08/10/24	1.090,0	1.108,3	218,9	229,2	860,0	817,4	600,0	595,0	
09/10/24	1.090,0	1.130,9	250,0	257,8	815,0	837,9	600,0	610,4	
10/10/24	1.059,3	1.099,2	252,7	256,1	806,6	886,0	573,4	606,8	
11/10/24	1.110,0	1.119,9	265,0	259,0	875,0	834,7	600,0	597,7	
12/10/24	1.040,0	1.058,3	215,0	239,7	750,0	757,6	500,0	518,1	
13/10/24	1.040,0	1.035,4	230,0	223,0	690,0	732,2	460,0	492,5	
14/10/24	1.095,0	1.074,6	285,0	265,0	800,0	809,7	590,0	579,4	
15/10/24	1.140,0	1.125,0	249,0	269,4	850,0	864,9	587,0	606,8	
16/10/24	1.240,0	1.196,5	230,0	278,2	823,0	844,2	580,0	592,9	
17/10/24	1.190,0	1.171,1	320,0	343,6	820,0	829,3	580,0	588,2	
18/10/24	1.230,0	1.204,9	280,0	278,0	820,0	827,4	580,0	611,5	
19/10/24	1.240,0	1.188,0	270,0	261,4	760,0	792,5	555,0	570,8	
20/10/24	1.160,0	1.114,9	230,0	265,8	775,0	754,4	500,0	515,4	
21/10/24	1.140,0	1.094,7	315,0	337,3	777,0	870,0	590,0	596,6	
22/10/24	1.115,0	1.126,6	335,0	334,3	860,0	823,0	590,0	610,6	
23/10/24	1.180,0	1.165,5	438,0	437,3	840,0	828,0	608,0	610,6	
24/10/24	1.190,0	1.146,1	370,0	346,0	790,0	802,7	600,0	625,3	
25/10/24	1.100,0	1.128,6	340,0	334,7	850,0	862,4	600,0	603,2	
26/10/24	1.120,0	1.151,7	340,0	345,2	840,0	823,4	600,0	576,4	
27/10/24	1.120,0	1.085,8	335,0	335,7	790,0	786,1	530,0	514,6	
28/10/24	1.040,0	1.102,5	370,0	357,6	790,0	810,6	600,0	583,6	
29/10/24	1.170,0	1.192,2	400,0	401,3	870,0	866,1	600,0	601,8	
30/10/24	1.125,0	1.153,3	396,0	419,3	900,0	895,5	605,0	606,5	
31/10/24	1.175,0	1.171,8	380,0	359,7	910,0	871,7	598,0	614,8	
Total	34.964,3	34.785,3	9.363,4	9.440,6	25.431,6	25.528,7	17.901,3	18.100,6	
<p>Volumes Entregues, em atendimento à Portaria ANP Nº 1/2003 – “I. Instalações de Transporte e Serviços Prestados - h) Quantidades programadas e realizadas de gás nos pontos de recepção e entrega”. Propriedade da Transportadora Brasileira Gasoduto Bolívia-Brasil S.A.</p>									

outubro-24			Volumes Entregues									
			Entrega									
			Guararema		Sumaré		Campinas		Indaiatuba		Itirapina	
(Mm³)	Programado	Realizado	Programado	Realizado	Programado	Realizado	Programado	Realizado	Programado	Realizado		
01/10/24	430,0	509,3	285,0	270,1	130,0	110,1	42,0	40,3	23,0	20,2		
02/10/24	560,0	515,5	280,0	278,6	125,0	125,8	43,0	43,5	22,0	21,6		
03/10/24	470,0	433,5	290,0	273,1	135,0	143,8	43,5	45,1	23,0	23,0		
04/10/24	450,0	447,4	278,9	258,2	185,0	183,1	75,0	76,4	22,8	22,4		
05/10/24	480,0	422,8	240,0	209,4	120,0	92,6	49,0	47,8	22,8	10,4		
06/10/24	400,0	390,2	286,9	140,5	96,0	23,1	30,1	14,7	17,7	0,6		
07/10/24	470,0	445,2	244,3	229,3	190,0	187,1	48,0	46,2	22,0	20,1		
08/10/24	500,0	499,5	274,2	242,9	215,0	201,2	50,0	45,3	20,0	21,4		
09/10/24	500,0	456,8	277,3	273,8	220,0	228,8	56,0	47,2	23,0	22,9		
10/10/24	466,5	489,1	276,3	249,6	208,9	202,8	46,6	48,1	25,3	22,6		
11/10/24	580,0	567,9	278,9	244,3	205,0	166,9	48,0	44,9	23,0	19,8		
12/10/24	570,0	577,9	222,4	159,4	53,0	32,1	21,3	16,4	11,0	4,9		
13/10/24	450,0	410,3	158,0	122,3	46,1	17,1	11,9	12,5	0,8	0,7		
14/10/24	370,0	342,6	244,3	223,1	190,0	171,2	45,0	42,3	20,0	19,8		
15/10/24	380,0	446,9	274,2	235,4	190,0	187,3	42,0	42,0	22,0	20,5		
16/10/24	430,0	482,0	277,3	228,5	182,0	174,5	41,0	41,6	22,0	17,6		
17/10/24	470,0	444,6	276,3	224,0	180,0	171,8	39,1	40,6	23,0	21,8		
18/10/24	380,0	397,8	278,9	245,7	190,0	172,1	40,0	40,3	23,0	22,4		
19/10/24	448,0	459,5	222,4	199,4	135,0	95,9	23,0	28,7	12,0	11,3		
20/10/24	405,0	384,6	158,0	140,3	46,1	31,8	23,0	15,5	12,0	2,8		
21/10/24	328,0	319,8	244,3	210,1	185,0	173,4	44,0	43,5	21,0	19,9		
22/10/24	410,0	400,4	274,2	225,4	180,0	187,5	46,0	44,8	20,0	19,6		
23/10/24	410,0	366,4	277,3	223,8	223,0	204,7	45,0	46,9	22,4	20,4		
24/10/24	325,0	335,2	276,3	238,1	220,0	203,5	45,0	41,4	18,0	19,4		
25/10/24	360,0	337,6	278,9	219,6	205,0	197,2	49,0	42,3	30,0	25,2		
26/10/24	325,0	295,6	222,4	175,8	160,0	133,1	30,0	24,0	11,0	15,2		
27/10/24	270,0	245,7	158,0	151,4	46,1	44,2	11,9	12,7	1,5	0,7		
28/10/24	290,0	274,8	244,3	219,2	180,0	184,8	50,0	44,2	18,0	22,2		
29/10/24	300,0	259,5	274,2	212,1	195,0	205,7	45,0	44,6	21,2	23,5		
30/10/24	300,0	302,4	277,3	223,4	193,0	212,0	47,3	47,7	21,5	21,3		
31/10/24	400,0	430,8	276,3	253,3	192,0	193,5	47,3	46,5	21,5	23,6		
Total	12.927,5	12.691,4	7.927,1	6.800,3	5.021,3	4.658,6	1.278,1	1.217,8	596,4	538,1		
Volumes Entregues, em atendimento à Portaria ANP Nº 1/2003 – “I. Instalações de Transporte e Serviços Prestados - h) Quantidades programadas e realizadas de gás nos pontos de recepção e entrega”. Propriedade da Transportadora Brasileira Gasoduto Bolívia-Brasil S.A.												


(Mm³)	Entrega									
	Itu		Porto Feliz		Araçoiaba		Itapetininga		GEMINI	
	Programado	Realizado	Programado	Realizado	Programado	Realizado	Programado	Realizado	Programado	Realizado
01/10/24	370,8	374,9	380,0	325,4	170,0	173,6	4,3	7,1	0,0	0,0
02/10/24	380,0	381,7	298,1	322,2	165,0	169,5	6,9	8,2	0,0	0,3
03/10/24	389,8	395,1	372,0	371,5	170,0	168,9	5,1	3,5	0,0	0,0
04/10/24	379,7	401,4	369,8	345,4	170,0	166,2	4,3	6,6	184,2	0,2
05/10/24	320,9	378,8	500,0	345,6	170,0	167,8	0,0	1,2	390,0	372,1
06/10/24	370,0	359,5	270,0	241,6	160,0	164,7	0,0	0,0	400,0	399,9
07/10/24	379,2	400,0	389,0	384,1	180,0	184,1	0,0	2,1	380,0	381,8
08/10/24	378,0	380,8	350,8	343,9	169,8	165,1	1,5	1,6	400,0	383,2
09/10/24	400,0	399,6	401,3	395,3	171,3	170,6	6,0	3,2	390,0	387,9
10/10/24	399,4	380,5	406,3	339,6	170,0	172,6	3,5	4,1	379,0	381,9
11/10/24	370,4	373,7	365,4	349,1	164,8	168,8	3,8	5,6	390,0	385,7
12/10/24	360,0	354,7	292,2	267,7	165,0	165,0	4,0	0,1	380,0	374,8
13/10/24	353,0	359,1	191,3	181,0	162,1	165,8	2,0	0,7	380,0	376,3
14/10/24	360,0	377,1	370,4	368,1	166,0	169,9	2,0	8,1	370,0	362,2
15/10/24	385,0	389,1	408,0	405,0	175,0	173,1	0,0	7,2	0,0	0,0
16/10/24	385,0	378,4	400,4	331,2	170,1	171,4	3,5	3,6	0,0	0,0
17/10/24	398,0	409,5	365,0	442,3	170,0	169,8	5,0	3,0	0,0	0,0
18/10/24	405,8	394,8	436,3	407,2	170,0	176,1	3,5	5,9	0,0	0,1
19/10/24	400,0	416,8	499,2	529,6	162,1	167,1	2,0	2,3	390,0	383,5
20/10/24	341,7	354,9	340,0	261,9	164,2	169,3	0,0	1,7	410,0	410,7
21/10/24	359,8	371,8	341,7	346,7	163,0	170,7	3,5	3,0	410,0	408,8
22/10/24	370,8	383,7	356,7	365,4	170,0	172,2	3,5	5,1	410,0	399,5
23/10/24	377,8	384,8	400,0	378,0	170,0	175,2	3,5	3,4	400,0	400,9
24/10/24	379,6	373,3	370,8	375,4	170,0	170,6	3,5	6,5	410,0	406,3
25/10/24	370,8	395,6	365,0	391,2	170,0	165,3	5,8	4,8	410,0	401,3
26/10/24	379,6	369,0	314,4	285,4	167,6	170,3	1,2	0,7	410,0	398,2
27/10/24	269,2	347,9	490,0	200,7	170,0	164,1	0,0	0,2	410,0	399,4
28/10/24	286,9	383,1	500,0	351,0	170,0	169,2	0,0	2,2	393,6	392,0
29/10/24	400,6	385,4	370,4	362,8	171,3	171,8	3,5	4,3	106,3	0,0
30/10/24	394,2	392,9	387,3	386,9	175,2	173,4	4,7	5,2	0,0	0,0
31/10/24	376,7	375,6	375,9	381,1	167,9	172,6	3,8	3,4	0,0	0,0
Total	11.492,8	11.823,4	11.677,5	10.782,5	5.230,5	5.274,8	90,6	114,4	8.203,0	7.806,9
Volumes Entregues, em atendimento à Portaria ANP Nº 1/2003 – “I. Instalações de Transporte e Serviços Prestados - h) Quantidades programadas e realizadas de gás nos pontos de recepção e entrega”. Propriedade da Transportadora Brasileira Gasoduto Bolívia-Brasil S.A.										


outubro-24			Volumes Entregues			
(Mm³)	Entrega					
	REPAR		REPLAN		Canoas UTE	
	Programado	Realizado	Programado	Realizado	Programado	Realizado
01/10/24	954,2	961,7	2.296,9	2.280,0	0,0	0,0
02/10/24	1.051,0	1.193,3	2.214,0	2.194,1	0,0	0,0
03/10/24	1.245,8	1.464,9	2.246,7	2.246,2	0,0	0,0
04/10/24	1.299,6	1.274,7	2.287,5	2.274,1	0,0	0,0
05/10/24	1.080,0	1.159,5	2.030,0	2.198,4	0,0	0,0
06/10/24	1.100,0	1.071,4	2.150,0	2.141,5	0,0	0,0
07/10/24	1.140,0	1.087,2	2.150,0	2.091,9	0,0	0,0
08/10/24	1.102,0	1.060,0	2.102,0	1.963,6	0,0	0,0
09/10/24	1.053,8	1.158,6	2.050,0	2.072,9	0,0	0,0
10/10/24	1.375,0	1.631,6	2.100,0	2.179,6	0,0	0,0
11/10/24	1.819,7	1.767,9	2.200,0	2.188,1	0,0	0,0
12/10/24	1.522,9	1.454,8	2.279,4	2.229,1	0,0	0,0
13/10/24	1.500,0	1.516,1	2.249,9	2.257,7	0,0	0,0
14/10/24	1.301,7	1.278,7	2.370,8	2.339,2	0,0	0,0
15/10/24	1.207,0	1.261,6	2.270,0	2.222,0	0,0	0,0
16/10/24	1.249,6	1.255,3	2.206,3	2.150,3	0,0	0,0
17/10/24	1.120,0	1.138,5	2.110,4	2.094,4	0,0	0,0
18/10/24	1.141,7	1.081,2	2.200,0	2.152,6	0,0	0,0
19/10/24	1.141,7	1.140,5	2.154,0	2.172,0	0,0	0,0
20/10/24	1.100,8	1.090,5	2.199,8	2.152,1	0,0	0,0
21/10/24	1.010,0	1.078,5	2.200,0	2.133,1	0,0	0,0
22/10/24	1.095,5	1.061,7	2.107,2	2.077,5	0,0	0,0
23/10/24	1.101,0	1.194,6	2.101,0	2.089,4	0,0	0,0
24/10/24	1.180,0	1.133,0	2.103,1	2.078,2	0,0	0,0
25/10/24	1.047,9	994,5	2.193,8	2.093,2	0,0	0,0
26/10/24	1.304,0	1.363,9	2.123,0	1.995,4	0,0	0,0
27/10/24	1.100,0	1.134,0	2.030,0	2.079,7	0,0	0,0
28/10/24	1.080,0	1.076,1	2.030,0	2.121,0	0,0	0,0
29/10/24	1.083,3	1.051,4	2.149,9	2.121,5	0,0	0,0
30/10/24	1.066,0	1.035,2	2.172,0	2.132,5	0,0	0,0
31/10/24	1.143,0	1.117,4	2.200,0	2.120,6	0,0	0,0
Total	36.717,2	37.287,9	67.277,3	66.642,0	0,0	0,0
<p>Volumes Entregues, em atendimento à Portaria ANP Nº 1/2003 – “I. Instalações de Transporte e Serviços Prestados - h) Quantidades programadas e realizadas de gás nos pontos de recepção e entrega”. Propriedade da Transportadora Brasileira Gasoduto Bolívia-Brasil S.A.</p>						

outubro-24			Volumes Entregues					
(Mm³)	Entrega							
	MED GASCAR (EMR Repl)		ED GASPAJ (EMR Jacutin)		GUARAREMA (EMR Guar)		Campo Largo	
	Programado	Realizado	Programado	Realizado	Programado	Realizado	Programado	Realizado
01/10/24	449,5	342,6	262,6	283,6	3.833,0	3.884,4	98,9	95,8
02/10/24	450,0	341,9	266,9	254,3	3.000,0	3.030,4	95,6	98,9
03/10/24	450,0	341,9	261,6	270,3	3.000,0	3.035,6	93,4	91,8
04/10/24	450,0	341,9	347,2	295,7	4.214,4	4.266,8	97,4	111,7
05/10/24	450,0	345,1	282,1	249,6	3.000,0	3.009,6	110,0	84,9
06/10/24	450,0	352,9	258,6	277,2	3.000,0	3.035,4	75,0	75,1
07/10/24	450,0	341,9	215,1	221,0	3.000,0	3.097,6	100,0	97,2
08/10/24	450,0	341,9	271,7	271,0	3.500,0	3.468,3	105,7	93,7
09/10/24	450,0	341,9	270,6	280,2	3.500,0	3.534,4	92,2	99,2
10/10/24	450,0	341,9	273,2	269,5	3.000,0	3.052,0	95,5	97,2
11/10/24	450,0	341,9	268,9	269,6	3.000,0	3.061,5	102,9	99,0
12/10/24	450,0	341,9	273,3	267,8	6.000,0	6.084,4	76,7	77,9
13/10/24	450,0	341,9	272,8	283,8	3.000,0	3.060,9	74,8	76,4
14/10/24	391,5	312,6	108,7	137,2	3.000,0	3.032,0	81,0	81,7
15/10/24	180,0	180,0	242,4	253,1	3.000,0	3.158,7	91,0	82,7
16/10/24	180,0	180,0	253,8	272,5	3.000,0	3.047,6	87,9	82,1
17/10/24	440,0	310,0	265,6	293,9	4.000,0	4.085,6	94,8	96,2
18/10/24	585,0	420,4	281,1	308,1	2.000,0	2.079,0	102,2	98,7
19/10/24	450,0	341,9	275,4	320,6	1.000,0	1.088,6	85,1	79,6
20/10/24	450,0	315,0	264,5	306,2	1.000,0	1.041,7	68,5	67,6
21/10/24	450,0	341,9	301,4	308,9	3.000,0	3.097,6	89,7	96,7
22/10/24	450,0	341,9	296,6	248,9	3.000,0	3.102,5	81,8	82,9
23/10/24	580,5	418,1	318,5	271,1	2.000,0	2.067,0	82,6	90,1
24/10/24	580,5	418,1	316,9	329,2	2.000,0	2.047,6	147,7	186,8
25/10/24	580,5	418,1	317,4	257,6	4.000,0	3.867,1	171,1	237,4
26/10/24	580,5	418,1	289,4	302,9	2.000,0	2.026,7	199,4	196,6
27/10/24	580,5	418,1	266,5	292,0	2.000,0	1.994,6	120,4	175,0
28/10/24	450,0	351,3	253,0	216,7	4.020,8	3.905,4	100,0	189,0
29/10/24	450,0	339,3	331,1	255,2	4.000,0	3.980,5	172,2	192,2
30/10/24	880,5	718,1	270,4	296,9	3.000,0	2.994,8	211,1	210,4
31/10/24	580,5	418,1	265,0	324,5	3.000,0	3.044,9	197,7	213,9
Total	14.689,5	11.120,3	8.442,4	8.489,0	94.068,3	95.283,3	3.402,4	3.658,4
<p>Volumes Entregues, em atendimento à Portaria ANP Nº 1/2003 – “I. Instalações de Transporte e Serviços Prestados - h) Quantidades programadas e realizadas de gás nos pontos de recepção e entrega”. Propriedade da Transportadora Brasileira Gasoduto Bolívia-Brasil S.A.</p>								

outubro-24			Volumes Entregues					
(Mm³)	Entrega							
	Araucária CIC		Araucária UTE		Joinville		Guaramirim	
	Programado	Realizado	Programado	Realizado	Programado	Realizado	Programado	Realizado
01/10/24	709,2	687,9	0,0	0,0	151,7	153,8	488,9	482,1
02/10/24	700,7	714,3	0,0	0,0	155,6	156,0	461,3	480,8
03/10/24	745,3	773,6	0,0	0,0	162,2	163,6	491,6	487,3
04/10/24	746,3	782,3	10,0	10,1	158,7	160,2	488,3	489,8
05/10/24	630,0	635,4	0,0	0,0	101,2	102,6	386,6	381,0
06/10/24	530,0	527,2	0,0	0,0	68,7	67,8	348,8	337,2
07/10/24	760,0	744,8	0,0	0,0	145,8	146,5	459,0	459,5
08/10/24	733,3	716,6	800,8	672,6	162,4	168,7	458,0	486,4
09/10/24	746,8	754,8	0,0	0,0	163,5	167,7	464,5	462,9
10/10/24	735,7	755,1	0,0	0,0	158,3	161,5	448,4	459,7
11/10/24	736,1	729,8	0,0	0,0	148,8	140,9	478,6	479,5
12/10/24	527,0	538,0	0,0	0,0	57,1	60,3	362,1	360,2
13/10/24	506,4	512,4	0,0	0,0	65,8	59,1	360,1	348,6
14/10/24	732,5	722,9	0,0	0,0	151,5	157,5	495,4	495,0
15/10/24	691,0	745,1	0,0	0,0	166,7	170,0	469,7	464,5
16/10/24	749,0	736,9	0,0	0,0	164,6	163,1	456,2	455,7
17/10/24	733,3	695,3	800,0	771,0	156,7	160,4	472,7	497,1
18/10/24	734,2	705,5	800,0	726,7	153,9	149,9	486,0	467,9
19/10/24	662,8	649,7	0,0	0,0	99,4	96,9	362,2	340,1
20/10/24	518,6	525,0	0,0	0,0	66,5	75,2	335,2	322,1
21/10/24	697,1	706,3	0,0	0,0	158,7	159,6	464,3	484,4
22/10/24	704,1	719,0	0,0	0,0	158,9	163,4	467,1	477,8
23/10/24	721,8	726,0	0,0	0,0	149,6	153,0	481,5	484,2
24/10/24	646,1	605,9	0,0	0,0	147,5	148,4	462,2	453,1
25/10/24	616,5	564,0	0,0	0,0	139,3	140,8	468,0	476,9
26/10/24	502,1	483,0	0,0	0,0	83,0	84,0	389,0	405,8
27/10/24	625,0	431,1	0,0	0,0	73,8	69,8	353,2	356,4
28/10/24	630,0	600,0	0,0	0,0	153,7	164,2	455,1	466,5
29/10/24	626,8	609,0	0,0	0,0	171,4	175,1	482,9	480,4
30/10/24	616,9	605,4	0,0	0,0	168,9	165,4	475,8	467,0
31/10/24	623,9	624,1	0,0	0,0	151,2	153,9	445,8	455,1
Total	20.638,8	20.326,6	2.410,7	2.180,5	4.215,1	4.259,7	13.718,5	13.765,0
Volumes Entregues, em atendimento à Portaria ANP Nº 1/2003 – “I. Instalações de Transporte e Serviços Prestados - h) Quantidades programadas e realizadas de gás nos pontos de recepção e entrega”. Propriedade da Transportadora Brasileira Gasoduto Bolívia-Brasil S.A.								

(Mm³)	Entrega							
	Gaspar		Brusque		Tijucas		S.P.Alcântara	
	Programado	Realizado	Programado	Realizado	Programado	Realizado	Programado	Realizado
01/10/24	224,5	229,5	30,4	30,4	225,4	240,6	72,9	74,3
02/10/24	215,7	213,1	30,6	32,0	208,2	220,1	77,1	74,9
03/10/24	254,3	282,1	31,8	32,0	237,7	216,3	82,6	80,7
04/10/24	227,3	229,3	32,6	32,6	208,8	215,2	79,4	81,0
05/10/24	129,2	133,9	18,7	17,7	241,3	246,2	68,2	67,8
06/10/24	56,4	67,1	4,2	5,7	209,1	228,1	54,6	58,5
07/10/24	205,0	210,2	28,4	30,1	223,2	240,0	71,2	77,1
08/10/24	209,6	224,5	30,4	31,7	222,0	237,1	71,5	78,3
09/10/24	222,9	228,3	31,2	35,9	232,9	233,1	75,4	84,6
10/10/24	209,9	214,4	34,8	36,7	232,7	245,9	76,4	81,0
11/10/24	210,7	206,3	32,1	35,3	220,4	226,6	77,6	82,0
12/10/24	86,6	84,3	14,3	13,3	219,2	225,2	63,9	67,2
13/10/24	56,8	64,2	6,6	9,1	222,8	227,1	61,8	57,3
14/10/24	209,9	198,5	30,7	33,1	231,7	229,2	77,7	80,0
15/10/24	197,0	196,9	33,7	33,5	230,2	229,7	80,7	76,5
16/10/24	199,0	205,1	33,8	33,1	223,1	224,8	76,0	78,8
17/10/24	193,7	197,8	34,8	34,7	208,0	209,7	76,2	77,3
18/10/24	196,0	193,3	34,7	33,5	228,6	220,6	76,3	82,2
19/10/24	128,8	126,6	16,3	17,0	216,5	221,6	68,1	66,2
20/10/24	65,2	64,8	9,8	10,2	190,8	215,4	51,8	53,1
21/10/24	193,4	192,4	36,5	39,3	211,6	218,0	77,5	79,7
22/10/24	191,5	186,8	36,2	36,3	225,9	220,6	74,8	80,1
23/10/24	187,1	197,4	35,1	36,0	209,7	203,6	75,7	74,0
24/10/24	198,3	194,2	34,1	33,3	213,8	216,2	78,6	74,5
25/10/24	193,5	196,8	31,2	30,7	216,1	215,3	70,7	80,8
26/10/24	120,3	119,4	21,4	24,8	215,4	217,3	63,5	62,6
27/10/24	63,1	62,3	14,1	13,8	203,6	206,9	57,6	53,5
28/10/24	181,1	181,9	28,1	31,8	201,4	212,0	68,4	70,2
29/10/24	202,4	205,2	31,7	34,9	211,2	215,8	69,9	70,5
30/10/24	197,7	206,2	31,4	32,8	225,5	227,9	71,1	76,2
31/10/24	198,9	199,7	30,9	33,4	197,4	198,6	73,8	78,4
Total	5.425,8	5.512,6	850,6	884,7	6.764,2	6.904,8	2.221,0	2.279,4
<p>Volumes Entregues, em atendimento à Portaria ANP Nº 1/2003 – “I. Instalações de Transporte e Serviços Prestados - h) Quantidades programadas e realizadas de gás nos pontos de recepção e entrega”. Propriedade da Transportadora Brasileira Gasoduto Bolívia-Brasil S.A.</p>								

outubro-24			Volumes Entregues					
(Mm³)	Entrega							
	Tubarão		Urussanga		N. Veneza		V. do Cedro	
	Programado	Realizado	Programado	Realizado	Programado	Realizado	Programado	Realizado
01/10/24	29,0	29,6	249,9	256,8	298,4	289,0	209,8	206,0
02/10/24	32,4	38,4	247,0	255,2	265,0	291,8	210,7	216,5
03/10/24	25,9	23,1	261,7	274,6	305,9	315,0	217,7	220,7
04/10/24	34,3	37,4	271,9	271,8	317,8	318,2	221,5	219,4
05/10/24	25,6	26,3	266,3	264,4	301,0	301,3	124,3	125,3
06/10/24	15,2	17,8	254,8	257,5	286,3	281,9	65,0	58,7
07/10/24	25,1	25,0	244,4	256,1	267,6	289,0	184,4	193,5
08/10/24	20,1	24,0	245,6	255,0	283,6	306,1	168,2	215,1
09/10/24	33,0	35,5	277,0	275,8	308,9	303,9	161,2	219,6
10/10/24	25,1	27,2	269,3	271,2	303,5	295,4	154,9	227,0
11/10/24	31,8	29,9	253,9	251,1	297,5	305,9	159,6	208,4
12/10/24	23,6	21,2	245,7	252,5	292,5	303,5	107,3	81,9
13/10/24	27,3	19,1	245,3	252,0	307,9	303,4	58,5	54,5
14/10/24	21,6	26,9	256,2	258,1	313,7	300,7	152,8	191,0
15/10/24	28,9	26,6	262,6	269,1	311,3	314,9	148,8	219,6
16/10/24	26,7	29,9	261,7	260,9	308,1	303,5	146,5	209,4
17/10/24	34,1	29,4	258,7	264,3	302,0	292,1	144,5	210,7
18/10/24	27,5	32,2	246,8	258,3	296,5	304,8	145,1	207,2
19/10/24	24,9	22,2	270,2	274,3	285,4	287,7	120,2	114,5
20/10/24	17,2	16,3	277,3	271,3	289,0	290,2	59,9	47,6
21/10/24	26,9	28,6	274,5	272,6	309,3	314,4	139,1	174,1
22/10/24	26,9	32,4	264,8	273,6	294,3	291,6	190,2	197,9
23/10/24	27,2	27,7	276,1	278,5	305,7	312,2	170,8	193,8
24/10/24	28,7	28,0	260,3	266,9	290,6	295,5	165,7	196,1
25/10/24	24,8	33,3	243,0	260,4	266,7	249,6	163,4	190,9
26/10/24	23,3	29,7	269,7	274,5	268,1	279,1	114,9	107,2
27/10/24	17,6	19,7	271,9	270,8	272,6	274,7	50,9	49,2
28/10/24	23,8	31,0	260,0	263,5	277,6	269,2	174,7	161,5
29/10/24	26,3	24,9	264,8	269,6	274,8	292,6	196,7	188,1
30/10/24	25,1	32,7	264,5	256,7	300,9	297,2	170,9	183,3
31/10/24	22,6	22,0	253,0	261,6	293,5	306,1	183,2	176,8
Total	802,5	848,3	8.068,9	8.198,7	9.095,9	9.180,5	4.681,4	5.265,5
<p>Volumes Entregues, em atendimento à Portaria ANP Nº 1/2003 – "I. Instalações de Transporte e Serviços Prestados - h) Quantidades programadas e realizadas de gás nos pontos de recepção e entrega". Propriedade da Transportadora Brasileira Gasoduto Bolívia-Brasil S.A.</p>								

outubro-24			Volumes Entregues									
(Mm³)	Entrega											
	Igrejinha		Araricá		Cachoeirinha		Canoas		REFAP		Total	Total Realizado
	Programado	Realizado	Programado	Realizado	Programado	Realizado	Programado	Realizado	Programado	Realizado	Programado	
01/10/24	6,0	6,3	153,8	150,6	356,8	354,3	734,5	718,9	625,3	620,4	20.824,3	21.175,8
02/10/24	7,2	7,2	150,7	144,6	348,9	346,0	734,5	685,0	609,0	610,1	20.419,6	20.581,2
03/10/24	7,6	7,6	149,3	145,6	354,1	353,9	757,0	788,3	630,0	653,0	20.672,9	21.083,8
04/10/24	7,5	7,5	150,1	146,3	359,6	361,4	895,5	798,1	606,3	668,2	21.904,2	21.699,1
05/10/24	2,3	2,4	135,9	135,6	354,5	349,9	697,3	696,7	681,2	676,0	18.691,1	18.146,6
06/10/24	0,9	1,0	126,2	112,7	313,8	319,8	661,3	595,5	660,0	670,0	17.347,1	16.710,2
07/10/24	5,3	5,8	145,2	140,3	345,8	347,0	760,7	789,8	650,0	657,5	18.585,8	18.458,9
08/10/24	7,1	7,3	154,4	146,4	302,1	356,9	878,3	922,1	650,0	642,4	21.480,2	21.044,6
09/10/24	6,8	7,2	145,9	148,4	273,9	374,3	922,2	924,5	630,0	681,6	21.386,3	21.657,0
10/10/24	6,8	7,2	153,7	150,9	264,7	377,1	929,8	912,3	650,0	658,9	20.998,7	21.623,5
11/10/24	7,2	7,6	152,6	144,3	296,3	353,6	894,3	865,0	647,0	617,6	21.501,5	21.404,5
12/10/24	4,5	2,4	131,3	126,3	341,5	338,2	799,6	804,2	629,6	606,8	21.214,8	20.820,3
13/10/24	1,2	1,6	125,7	122,2	334,4	353,4	723,3	749,1	600,2	618,8	17.425,1	17.223,1
14/10/24	6,7	7,3	150,6	148,9	347,6	418,0	852,3	865,9	639,8	638,0	18.824,2	18.670,2
15/10/24	8,5	8,4	159,0	156,3	264,1	419,2	929,5	973,7	622,0	612,3	18.484,6	18.984,5
16/10/24	4,3	7,8	150,8	150,1	256,9	418,8	951,5	919,5	606,3	612,4	18.708,7	20.079,9
17/10/24	5,5	7,4	151,9	150,0	256,4	420,6	951,8	886,5	606,3	625,1	22.348,5	22.364,5
18/10/24	7,8	8,2	151,1	148,3	297,0	422,2	909,1	909,0	664,6	679,3	20.657,2	20.505,6
19/10/24	5,2	3,7	141,7	139,1	353,2	369,7	889,7	930,4	730,2	813,0	18.446,3	18.565,5
20/10/24	1,7	1,5	127,5	128,8	343,7	352,3	819,5	808,9	780,0	714,5	15.672,5	15.218,2
21/10/24	6,7	7,0	157,2	155,5	346,9	411,3	860,1	849,2	653,0	654,1	18.620,2	18.743,9
22/10/24	7,3	7,3	149,7	150,2	337,1	392,8	825,6	873,5	620,8	644,4	18.973,7	19.029,1
23/10/24	7,6	6,9	160,2	148,1	315,3	384,5	856,1	903,5	650,0	662,5	18.519,3	18.336,5
24/10/24	6,5	7,2	145,1	141,4	290,8	372,2	951,9	949,7	617,9	636,3	18.686,6	18.385,0
25/10/24	7,2	7,0	146,6	141,6	311,9	380,0	930,9	932,7	615,0	617,9	20.483,1	20.046,0
26/10/24	3,3	2,8	134,6	126,2	341,0	337,8	895,8	863,8	615,0	622,7	17.618,4	17.171,8
27/10/24	1,0	1,1	125,6	118,5	317,3	333,0	745,3	761,9	690,0	630,6	16.680,3	15.883,0
28/10/24	6,5	6,2	141,3	138,2	394,7	389,8	805,8	776,9	690,0	620,1	19.966,3	19.281,4
29/10/24	7,6	7,3	151,3	143,9	392,6	385,6	860,7	868,2	620,8	611,2	19.834,6	19.341,8
30/10/24	7,4	7,1	144,0	136,9	316,6	382,3	921,1	832,6	636,0	641,1	19.225,9	18.949,2
31/10/24	6,8	7,3	146,8	146,5	399,5	386,7	803,8	817,5	692,0	675,4	19.038,1	18.890,6
Total	178,1	182,5	4.509,5	4.382,8	10.128,9	11.562,8	26.148,8	25.972,8	20.018,2	20.092,3	603.239,8	600.075,2
Volumes Entregues, em atendimento à Portaria ANP Nº 1/2003 – "I. Instalações de Transporte e Serviços Prestados - h) Quantidades programadas e realizadas de gás nos pontos de recepção e entrega". Propriedade da Transportadora Brasileira Gasoduto Bolívia-Brasil S.A.												