







setembro-24			<b>Volumes Entregues</b>					
(Mm³)	Entrega							
	Corumbá		Campo Grande		Três Lagoas / UFN III		Três Lagoas / UTE	
	Programado	Realizado	Programado	Realizado	Programado	Realizado	Programado	Realizado
01/09/24	0,0	0,0	52,1	45,9	0,0	0,0	393,3	410,5
02/09/24	0,0	0,0	65,5	66,9	0,0	0,0	423,7	415,8
03/09/24	0,0	0,0	55,5	54,9	0,0	0,0	433,2	425,6
04/09/24	0,0	0,0	62,0	60,7	0,0	0,0	413,0	422,8
05/09/24	0,0	0,0	61,3	66,3	0,0	0,0	438,8	400,6
06/09/24	0,0	0,0	62,9	52,7	0,0	0,0	490,9	497,9
07/09/24	0,0	0,0	44,0	23,5	0,0	0,0	524,4	461,2
08/09/24	0,0	0,0	42,8	34,0	0,0	0,0	379,0	397,2
09/09/24	0,0	0,0	64,2	53,7	0,0	0,0	391,6	386,2
10/09/24	0,0	0,0	71,5	65,8	0,0	0,0	1.345,4	1.370,6
11/09/24	0,0	0,0	79,7	81,6	0,0	0,0	1.872,7	1.813,5
12/09/24	0,0	0,0	85,4	89,7	0,0	0,0	2.108,2	2.248,5
13/09/24	0,0	0,0	76,2	78,0	0,0	0,0	2.206,1	2.222,2
14/09/24	0,0	0,0	66,0	70,9	0,0	0,0	896,9	668,6
15/09/24	0,0	0,0	71,4	63,6	0,0	0,0	423,1	411,9
16/09/24	0,0	0,0	86,1	77,1	0,0	0,0	439,2	425,9
17/09/24	0,0	0,0	83,6	79,3	0,0	0,0	433,6	422,2
18/09/24	0,0	0,0	79,5	85,0	0,0	0,0	435,6	421,2
19/09/24	0,0	0,0	85,0	83,9	0,0	0,0	427,3	419,0
20/09/24	0,0	0,0	77,9	82,2	0,0	0,0	452,1	427,9
21/09/24	0,0	0,0	72,1	74,8	0,0	0,0	445,7	423,5
22/09/24	0,0	0,0	73,7	62,0	0,0	0,0	437,1	600,1
23/09/24	0,0	0,0	82,2	73,1	0,0	0,0	2.160,6	2.135,0
24/09/24	0,0	0,0	75,8	68,1	0,0	0,0	1.604,2	2.252,8
25/09/24	0,0	0,0	56,3	54,5	0,0	0,0	2.188,3	2.179,9
26/09/24	0,0	0,0	57,8	47,4	0,0	0,0	2.217,8	1.813,7
27/09/24	0,0	0,0	78,3	68,5	0,0	0,0	1.856,1	1.777,0
28/09/24	0,0	0,0	72,1	65,7	0,0	0,0	621,0	475,9
29/09/24	0,0	0,0	66,1	58,3	0,0	0,0	481,1	465,6
30/09/24	0,0	0,0	82,3	75,1	0,0	0,0	1.258,1	1.220,4
<b>Total</b>	<b>0,0</b>	<b>0,0</b>	<b>2.089,5</b>	<b>1.963,4</b>	<b>0,0</b>	<b>0,0</b>	<b>28.198,4</b>	<b>28.013,0</b>
<p>Volumes Entregues, em atendimento à Portaria ANP Nº 1/2003 – "I. Instalações de Transporte e Serviços Prestados - h) Quantidades programadas e realizadas de gás nos pontos de recepção e entrega". Propriedade da Transportadora Brasileira Gasoduto Bolívia-Brasil S.A.</p>								


setembro-24			<b>Volumes Entregues</b>					
(Mm³)	Entrega							
	Valparaíso		Bilac		Guaíçara		Iacanga	
	Programado	Realizado	Programado	Realizado	Programado	Realizado	Programado	Realizado
01/09/24	0,1	0,2	38,2	36,9	45,1	41,1	84,0	86,8
02/09/24	4,9	0,2	40,0	43,6	65,0	51,8	113,7	94,2
03/09/24	0,4	0,1	38,2	33,9	64,5	63,3	95,4	99,0
04/09/24	0,0	0,3	42,5	43,7	65,6	67,2	109,4	93,4
05/09/24	0,4	0,1	53,9	51,7	63,7	63,4	100,3	95,5
06/09/24	0,7	0,4	54,1	43,4	65,0	61,3	130,0	100,5
07/09/24	0,4	0,8	50,6	40,7	45,9	27,5	91,7	88,4
08/09/24	0,4	0,5	41,1	35,8	41,6	38,4	91,0	103,2
09/09/24	0,0	0,7	44,2	43,4	54,8	51,9	97,1	339,7
10/09/24	8,2	6,4	47,1	42,7	79,1	62,7	366,0	386,5
11/09/24	0,4	1,8	53,9	47,1	63,7	61,3	103,7	429,4
12/09/24	1,8	0,4	49,8	48,8	65,6	67,8	300,0	290,0
13/09/24	2,0	0,4	48,3	47,5	116,7	65,4	129,2	122,6
14/09/24	0,5	0,2	50,0	47,0	130,0	61,5	200,0	143,8
15/09/24	5,9	0,2	50,0	52,8	87,0	43,9	109,0	104,7
16/09/24	5,0	2,0	53,9	63,1	63,7	58,6	155,8	196,4
17/09/24	0,0	1,3	58,8	65,3	64,8	63,5	181,6	135,3
18/09/24	5,0	1,1	55,8	53,6	75,0	64,2	200,2	161,4
19/09/24	1,4	0,0	54,8	51,4	64,8	65,4	159,2	133,7
20/09/24	0,0	0,8	54,2	57,7	63,8	60,9	103,8	96,5
21/09/24	0,4	0,6	42,9	51,5	63,7	55,9	94,2	111,1
22/09/24	0,0	0,7	45,2	40,1	97,9	43,9	91,2	87,0
23/09/24	5,0	2,9	43,2	40,2	57,3	59,6	156,5	100,8
24/09/24	5,0	0,8	50,6	42,1	63,9	63,3	156,5	104,1
25/09/24	0,4	0,0	38,2	39,7	64,7	63,8	73,5	91,2
26/09/24	3,5	2,8	39,8	39,9	71,4	67,0	99,8	108,0
27/09/24	2,0	0,6	46,3	47,2	134,2	68,9	132,5	131,7
28/09/24	0,4	0,4	38,2	39,6	68,7	63,7	80,6	106,3
29/09/24	0,0	0,0	38,2	28,4	55,6	45,6	73,5	122,7
30/09/24	1,0	0,6	34,0	34,7	60,9	54,1	178,0	274,6
<b>Total</b>	<b>55,1</b>	<b>27,4</b>	<b>1.395,8</b>	<b>1.353,6</b>	<b>2.123,6</b>	<b>1.726,7</b>	<b>4.057,3</b>	<b>4.538,3</b>
<p>Volumes Entregues, em atendimento à Portaria ANP Nº 1/2003 – "I. Instalações de Transporte e Serviços Prestados - h) Quantidades programadas e realizadas de gás nos pontos de recepção e entrega". Propriedade da Transportadora Brasileira Gasoduto Bolívia-Brasil S.A.</p>								


setembro-24			Volumes Entregues					
(Mm³)	Entrega							
	Ibitinga		Boa Esperança do Sul		São Carlos		Rio Claro	
	Programado	Realizado	Programado	Realizado	Programado	Realizado	Programado	Realizado
01/09/24	83,0	46,4	220,0	201,0	199,8	197,7	957,5	920,2
02/09/24	45,0	21,0	145,0	149,0	225,0	224,7	908,0	893,0
03/09/24	52,4	45,9	239,5	219,5	238,9	229,2	928,7	958,3
04/09/24	50,0	50,1	220,4	248,4	240,9	233,8	1.001,2	987,1
05/09/24	40,1	47,9	227,2	232,0	266,0	244,8	1.001,7	985,7
06/09/24	50,0	49,7	240,3	178,1	250,5	250,8	1.012,9	1.046,6
07/09/24	49,5	48,1	161,0	135,9	230,9	227,0	1.024,4	1.002,5
08/09/24	40,9	7,3	157,4	62,6	232,6	200,4	936,0	891,3
09/09/24	24,9	8,0	157,4	96,2	225,9	229,6	920,8	843,7
10/09/24	70,0	49,8	198,3	159,2	238,9	239,7	885,1	912,7
11/09/24	40,1	39,1	232,2	175,4	266,0	244,3	964,6	960,7
12/09/24	41,3	43,1	199,5	180,0	250,0	238,8	965,3	1.011,0
13/09/24	89,0	44,8	212,0	207,8	235,9	234,3	945,3	994,4
14/09/24	90,0	43,8	240,0	165,8	250,0	242,2	981,6	980,2
15/09/24	35,1	11,6	126,3	91,7	246,0	232,4	905,9	886,9
16/09/24	30,1	7,1	207,2	108,5	226,0	236,0	916,4	863,4
17/09/24	47,5	28,3	200,0	165,6	250,0	242,5	920,8	922,7
18/09/24	22,0	28,6	199,8	238,7	241,3	240,4	951,2	969,1
19/09/24	35,4	34,5	220,0	192,6	247,1	243,7	968,9	974,0
20/09/24	40,1	37,4	199,5	183,5	250,0	251,2	949,3	960,9
21/09/24	40,1	33,5	227,2	171,1	236,0	233,6	891,7	951,0
22/09/24	36,0	5,9	164,5	91,1	228,1	214,4	889,5	863,8
23/09/24	28,3	8,4	106,3	83,8	236,3	235,3	847,5	836,3
24/09/24	42,9	30,4	185,4	150,6	252,8	242,1	932,2	951,5
25/09/24	31,2	27,6	194,4	175,3	240,8	235,9	902,0	978,5
26/09/24	30,2	30,1	179,6	175,8	240,0	228,2	910,3	945,8
27/09/24	55,8	26,3	189,1	172,9	235,4	234,8	918,8	954,9
28/09/24	32,4	30,5	192,0	162,2	249,1	237,9	967,3	973,0
29/09/24	28,4	7,2	164,5	102,9	214,2	211,5	1.195,6	826,8
30/09/24	18,9	5,8	166,2	104,5	254,2	230,2	857,8	824,3
<b>Total</b>	<b>1.320,7</b>	<b>898,5</b>	<b>5.772,0</b>	<b>4.781,8</b>	<b>7.198,5</b>	<b>6.987,4</b>	<b>28.358,3</b>	<b>28.070,3</b>
<p>Volumes Entregues, em atendimento à Portaria ANP Nº 1/2003 – "I. Instalações de Transporte e Serviços Prestados - h) Quantidades programadas e realizadas de gás nos pontos de recepção e entrega". Propriedade da Transportadora Brasileira Gasoduto Bolívia-Brasil S.A.</p>								


setembro-24			<b>Volumes Entregues</b>					
(Mm³)	Entrega							
	Limeira		Americana		Jaguariúna		Itatiba	
	Programado	Realizado	Programado	Realizado	Programado	Realizado	Programado	Realizado
01/09/24	1.105,0	1.105,5	300,0	301,6	720,0	727,6	360,0	354,8
02/09/24	1.100,0	1.101,7	300,0	295,5	750,0	785,6	525,0	529,2
03/09/24	1.080,0	1.122,5	295,0	292,5	932,5	826,7	530,0	559,2
04/09/24	1.100,0	1.154,6	305,0	309,2	815,0	829,0	570,0	558,4
05/09/24	1.110,0	1.123,0	335,0	369,7	810,0	832,3	550,0	556,9
06/09/24	1.140,0	1.123,3	340,0	323,3	820,0	829,4	555,0	563,5
07/09/24	1.100,0	1.083,6	235,0	230,9	775,0	766,5	450,0	399,5
08/09/24	1.030,0	1.023,5	255,0	263,4	735,0	737,3	325,0	348,3
09/09/24	1.040,0	1.053,1	285,0	291,9	785,0	825,7	530,0	525,6
10/09/24	1.085,0	1.148,9	370,0	340,0	857,0	873,9	560,0	568,4
11/09/24	1.140,0	1.169,5	335,0	331,4	850,0	851,6	560,0	545,2
12/09/24	1.140,0	1.119,5	330,0	318,5	850,0	866,3	565,0	556,7
13/09/24	1.120,0	1.111,1	325,0	307,7	910,0	914,5	565,0	560,6
14/09/24	1.100,0	1.092,0	305,0	310,3	865,0	864,1	465,0	450,8
15/09/24	1.014,9	1.051,8	299,9	302,4	742,5	752,1	400,5	357,4
16/09/24	1.100,0	1.088,3	310,0	343,2	800,0	829,9	500,0	556,6
17/09/24	1.135,0	1.162,1	355,0	333,2	850,0	842,9	550,0	592,4
18/09/24	1.180,0	1.157,6	300,0	345,4	840,0	829,7	570,0	604,5
19/09/24	1.165,0	1.143,7	400,0	383,7	833,0	848,0	590,0	597,2
20/09/24	1.140,0	1.147,2	343,0	322,3	830,0	776,4	570,0	580,9
21/09/24	1.120,0	1.120,7	318,0	312,5	750,0	768,8	526,0	523,2
22/09/24	1.033,0	1.041,7	302,0	288,9	730,0	742,2	410,0	428,5
23/09/24	1.040,0	1.021,2	310,0	321,1	780,0	806,8	555,0	578,0
24/09/24	1.055,0	1.116,6	375,0	375,1	800,0	849,2	570,0	613,8
25/09/24	1.055,0	1.115,5	320,0	308,5	800,0	786,9	575,0	602,8
26/09/24	1.100,0	1.099,4	308,0	335,1	795,0	818,7	595,0	609,2
27/09/24	1.140,0	1.131,4	415,0	363,6	825,0	856,9	596,0	619,8
28/09/24	1.090,0	1.085,1	310,0	345,5	775,0	809,6	580,0	583,6
29/09/24	1.038,0	976,9	231,7	289,0	797,1	774,3	457,8	515,0
30/09/24	1.000,0	1.006,4	310,0	309,0	825,0	819,6	580,0	595,7
<b>Total</b>	<b>32.795,9</b>	<b>32.997,5</b>	<b>9.522,6</b>	<b>9.564,6</b>	<b>24.247,0</b>	<b>24.442,4</b>	<b>15.735,3</b>	<b>16.035,9</b>
<p>Volumes Entregues, em atendimento à Portaria ANP N° 1/2003 – "I. Instalações de Transporte e Serviços Prestados - h) Quantidades programadas e realizadas de gás nos pontos de recepção e entrega". Propriedade da Transportadora Brasileira Gasoduto Bolívia-Brasil S.A.</p>								


setembro-24			<b>Volumes Entregues</b>							
(Mm³)	Entrega									
	Guararema		Sumaré		Campinas		Indaiatuba		Itirapina	
	Programado	Realizado	Programado	Realizado	Programado	Realizado	Programado	Realizado	Programado	Realizado
01/09/24	460,0	411,1	262,1	196,1	96,0	67,2	24,8	25,5	9,9	0,7
02/09/24	360,0	368,3	350,0	357,0	96,0	90,1	50,0	51,4	20,0	19,5
03/09/24	502,1	373,1	340,0	371,9	98,0	93,6	48,0	46,1	19,0	19,4
04/09/24	390,0	382,7	380,0	383,5	100,0	95,2	46,0	42,2	20,0	26,8
05/09/24	392,0	375,9	355,0	389,1	100,0	95,8	50,0	44,1	28,0	24,3
06/09/24	375,0	356,1	405,0	392,0	96,0	95,3	42,5	42,0	25,0	25,7
07/09/24	335,0	313,8	285,0	260,5	96,0	65,3	36,0	16,1	15,3	13,0
08/09/24	325,0	285,3	184,2	226,6	96,0	69,2	21,3	10,0	5,0	0,7
09/09/24	300,0	294,3	370,0	367,8	96,0	94,1	40,0	42,5	29,0	22,3
10/09/24	305,0	284,1	410,0	397,9	99,0	96,9	44,0	45,1	23,0	24,6
11/09/24	295,0	289,0	415,0	394,7	99,0	91,6	44,0	47,6	25,0	24,8
12/09/24	360,0	342,3	405,0	386,8	100,0	97,0	45,0	45,1	26,0	24,3
13/09/24	365,0	359,9	410,0	387,1	105,0	102,6	49,0	46,3	30,0	24,7
14/09/24	475,0	445,7	325,0	305,0	100,0	105,6	27,0	23,6	13,0	15,6
15/09/24	354,0	328,0	245,9	248,1	94,4	103,6	21,3	16,9	10,0	6,4
16/09/24	350,0	319,8	380,0	412,2	115,0	103,2	45,0	47,2	18,0	21,6
17/09/24	400,0	447,2	390,0	440,9	104,0	69,7	48,0	50,6	25,0	23,8
18/09/24	480,0	458,4	385,0	431,1	100,0	75,3	52,5	50,4	25,0	21,7
19/09/24	598,0	595,9	383,0	429,3	96,0	50,1	46,3	45,0	21,0	19,1
20/09/24	480,0	503,5	385,0	421,5	68,0	30,6	48,0	43,7	19,0	22,8
21/09/24	610,0	596,8	380,0	363,2	96,0	1,8	26,0	23,5	19,0	12,6
22/09/24	530,0	481,5	290,0	264,8	96,0	0,0	23,0	10,8	12,1	0,6
23/09/24	580,0	585,7	360,0	368,5	68,0	40,7	46,0	44,1	16,0	18,3
24/09/24	520,0	496,7	365,0	379,0	68,0	33,2	46,0	45,8	24,0	23,2
25/09/24	560,0	583,9	370,0	344,2	68,0	52,5	47,0	44,2	22,0	22,6
26/09/24	555,0	574,3	333,0	320,1	96,0	102,6	43,0	41,3	24,0	22,7
27/09/24	455,0	444,1	333,0	308,8	110,0	130,5	46,0	44,3	22,0	21,9
28/09/24	400,0	386,6	305,0	292,7	96,0	59,3	27,0	25,9	13,3	14,3
29/09/24	380,0	387,5	329,0	188,4	96,0	0,0	30,0	13,2	4,6	0,9
30/09/24	545,0	548,3	260,0	265,0	103,0	103,7	46,0	41,0	20,0	19,4
<b>Total</b>	<b>13.036,1</b>	<b>12.620,0</b>	<b>10.390,1</b>	<b>10.293,8</b>	<b>2.851,4</b>	<b>2.216,4</b>	<b>1.208,6</b>	<b>1.115,7</b>	<b>583,3</b>	<b>538,6</b>
	Volumes Entregues, em atendimento à Portaria ANP Nº 1/2003 – “I. Instalações de Transporte e Serviços Prestados - h) Quantidades programadas e realizadas de gás nos pontos de recepção e entrega”. Propriedade da Transportadora Brasileira Gasoduto Bolívia-Brasil S.A.									


setembro-24			<b>Volumes Entregues</b>							
(Mm³)	Entrega									
	Itu		Porto Feliz		Araçoiaba		Itapetininga		GEMINI	
	Programado	Realizado	Programado	Realizado	Programado	Realizado	Programado	Realizado	Programado	Realizado
01/09/24	320,0	341,0	250,0	258,9	160,0	164,0	0,0	0,1	385,0	414,0
02/09/24	340,0	363,9	350,0	326,5	160,0	166,2	0,0	2,4	242,9	143,5
03/09/24	389,5	384,7	385,3	372,5	166,2	170,2	4,0	5,0	0,0	0,0
04/09/24	380,5	391,2	370,4	403,5	170,0	167,6	5,0	4,8	0,0	0,0
05/09/24	344,2	439,1	387,4	582,2	167,4	167,2	1,0	1,8	0,0	0,0
06/09/24	424,2	459,9	536,5	632,7	165,1	172,6	2,7	1,7	116,7	257,0
07/09/24	326,4	420,0	408,0	533,9	165,1	162,9	0,5	0,0	380,0	376,5
08/09/24	400,8	410,3	474,2	490,4	167,1	161,7	0,0	0,0	380,0	378,6
09/09/24	371,4	388,3	341,7	483,7	159,8	165,3	3,5	2,4	380,0	370,7
10/09/24	370,8	377,3	400,2	401,4	165,9	169,8	5,0	2,1	350,0	347,9
11/09/24	348,4	372,1	384,5	424,2	161,9	170,0	5,2	3,6	350,0	339,7
12/09/24	369,8	381,1	419,4	445,3	170,0	166,9	1,5	5,6	345,0	336,7
13/09/24	375,1	377,9	425,0	371,9	169,1	170,8	5,0	5,6	345,0	336,8
14/09/24	348,4	356,0	384,5	309,8	161,9	167,1	0,0	0,6	345,0	337,5
15/09/24	349,9	353,6	263,2	253,8	161,7	162,4	1,5	0,2	334,4	339,1
16/09/24	378,3	378,3	347,0	415,6	171,8	172,7	2,9	3,3	40,0	0,0
17/09/24	401,7	378,3	399,9	355,5	170,0	170,7	2,8	5,2	0,0	0,0
18/09/24	384,6	394,0	339,8	405,4	166,7	171,9	8,9	9,0	0,0	0,0
19/09/24	389,9	383,8	399,8	426,0	170,0	170,8	2,9	9,2	0,0	0,0
20/09/24	370,8	379,9	429,2	416,0	170,0	169,5	2,9	7,8	184,2	0,0
21/09/24	364,9	365,9	340,1	362,8	166,9	169,6	4,2	3,0	283,3	366,2
22/09/24	350,4	344,2	297,5	272,6	162,1	164,0	0,0	0,3	283,3	364,2
23/09/24	357,7	379,5	405,4	386,8	168,1	171,6	0,0	1,5	370,0	364,6
24/09/24	392,9	379,9	415,8	354,9	170,0	171,3	3,5	2,3	360,0	370,2
25/09/24	379,2	381,5	383,4	419,3	167,2	167,2	4,2	2,9	380,0	371,9
26/09/24	370,4	361,7	406,3	217,3	164,6	165,5	3,5	2,1	362,2	367,7
27/09/24	361,2	382,5	332,9	323,6	164,2	170,2	5,0	3,4	400,0	381,6
28/09/24	391,4	385,8	340,3	365,3	162,1	169,1	1,0	2,9	400,0	395,6
29/09/24	362,5	355,8	263,7	255,4	159,1	164,7	0,0	1,7	410,0	400,7
30/09/24	374,9	372,2	316,6	341,0	168,3	168,1	6,2	5,9	400,0	390,5
<b>Total</b>	<b>11.090,4</b>	<b>11.439,6</b>	<b>11.197,8</b>	<b>11.608,1</b>	<b>4.972,4</b>	<b>5.041,6</b>	<b>83,0</b>	<b>96,5</b>	<b>7.827,0</b>	<b>7.750,9</b>
Volumes Entregues, em atendimento à Portaria ANP Nº 1/2003 – “I. Instalações de Transporte e Serviços Prestados - h) Quantidades programadas e realizadas de gás nos pontos de recepção e entrega”. Propriedade da Transportadora Brasileira Gasoduto Bolívia-Brasil S.A.										


setembro-24			<b>Volumes Entregues</b>			
<b>(Mm³)</b>	<b>Entrega</b>					
	<b>REPAR</b>		<b>REPLAN</b>		<b>Canoas UTE</b>	
	Programado	Realizado	Programado	Realizado	Programado	Realizado
01/09/24	1.000,0	1.005,7	2.050,0	2.050,3	0,0	0,0
02/09/24	1.200,0	1.214,8	2.070,0	2.046,0	0,0	0,0
03/09/24	1.282,8	1.279,7	2.087,0	2.061,9	0,0	0,0
04/09/24	1.141,7	1.076,8	2.148,8	2.086,9	0,0	0,2
05/09/24	1.103,0	1.147,3	2.150,0	2.124,6	0,0	0,0
06/09/24	1.156,3	1.184,7	2.141,7	2.129,3	0,0	0,0
07/09/24	1.151,0	1.111,1	2.151,0	2.088,9	0,0	0,0
08/09/24	1.156,3	1.071,7	2.141,7	2.022,3	5,8	5,7
09/09/24	1.054,2	1.057,3	2.054,2	2.057,7	0,0	0,0
10/09/24	1.100,0	1.013,3	2.100,0	2.048,5	0,0	10,2
11/09/24	954,0	904,6	2.123,0	2.076,1	0,0	0,0
12/09/24	1.000,0	957,3	2.101,7	2.045,8	0,0	0,0
13/09/24	1.001,3	951,3	2.070,8	2.039,8	0,0	0,0
14/09/24	900,0	959,9	2.120,0	2.121,7	0,0	0,0
15/09/24	1.000,0	988,8	2.200,0	2.160,1	0,0	0,0
16/09/24	974,0	992,1	2.270,0	2.304,2	0,0	0,0
17/09/24	1.122,9	1.084,0	2.287,5	2.294,7	0,0	0,0
18/09/24	1.100,0	1.077,3	2.271,0	2.263,1	0,0	0,0
19/09/24	1.070,8	1.094,7	2.147,4	2.089,9	0,0	0,0
20/09/24	1.070,8	1.071,0	2.153,1	2.102,1	0,0	0,0
21/09/24	1.128,0	1.115,1	2.165,0	2.101,6	0,0	0,0
22/09/24	1.100,0	1.034,5	2.112,5	2.053,1	0,0	0,0
23/09/24	954,2	925,9	2.112,5	2.093,5	0,0	0,0
24/09/24	1.088,0	998,2	2.106,7	2.058,4	0,0	0,0
25/09/24	1.065,0	972,0	2.173,0	2.101,6	0,0	0,0
26/09/24	1.070,8	1.032,8	2.117,8	2.046,6	0,0	0,0
27/09/24	1.100,0	1.152,2	2.100,0	2.154,6	0,0	0,0
28/09/24	1.122,0	1.138,0	2.194,0	2.210,4	0,0	0,0
29/09/24	1.150,0	1.102,2	2.100,0	2.116,7	0,0	0,0
30/09/24	1.129,2	1.019,7	2.200,0	2.116,8	0,0	0,0
<b>Total</b>	<b>32.446,2</b>	<b>31.734,1</b>	<b>64.220,3</b>	<b>63.267,2</b>	<b>5,9</b>	<b>16,1</b>
<p>Volumes Entregues, em atendimento à Portaria ANP Nº 1/2003 – "I. Instalações de Transporte e Serviços Prestados - h) Quantidades programadas e realizadas de gás nos pontos de recepção e entrega". Propriedade da Transportadora Brasileira Gasoduto Bolívia-Brasil S.A.</p>						

setembro-24			<b>Volumes Entregues</b>					
(Mm <sup>3</sup> )	Entrega							
	MED GASCAR (EMR Repl)		MED GASPAJ (EMR Jacutin)		GUARAREMA (EMR Guar)		Campo Largo	
	Programado	Realizado	Programado	Realizado	Programado	Realizado	Programado	Realizado
01/09/24	180,0	217,5	239,0	325,2	1.000,0	1.053,1	70,0	67,7
02/09/24	180,0	201,7	248,9	249,3	3.583,3	3.583,8	100,0	98,0
03/09/24	180,0	180,3	246,3	158,9	3.583,3	3.560,0	92,3	92,8
04/09/24	180,0	210,7	265,4	299,9	3.583,3	3.565,5	86,9	84,0
05/09/24	180,0	210,7	280,6	301,1	3.583,3	3.571,5	81,7	92,7
06/09/24	180,0	217,4	271,0	285,7	3.583,3	3.630,6	89,9	92,1
07/09/24	180,0	217,5	281,6	240,3	4.500,0	4.539,3	77,2	76,5
08/09/24	180,0	217,5	245,1	271,0	2.000,0	2.049,0	68,2	67,5
09/09/24	180,0	217,5	252,5	261,6	3.583,3	3.770,8	96,1	94,1
10/09/24	180,0	210,7	281,9	274,2	3.583,3	3.618,4	91,7	89,9
11/09/24	180,0	210,7	276,2	297,4	3.583,3	3.529,8	92,9	94,9
12/09/24	180,0	210,7	323,8	315,7	3.583,3	3.602,2	105,0	98,5
13/09/24	180,0	210,7	312,6	272,5	3.583,3	3.629,0	106,4	103,8
14/09/24	180,0	217,5	273,6	273,0	2.000,0	2.063,9	77,2	90,0
15/09/24	180,0	217,5	251,9	223,2	2.000,0	2.007,0	71,8	71,2
16/09/24	180,0	205,3	236,6	294,9	3.583,3	3.666,2	98,1	99,8
17/09/24	180,0	205,3	286,8	271,8	3.000,0	3.083,4	96,8	98,7
18/09/24	772,3	797,5	332,8	338,9	3.000,0	3.057,1	99,4	96,3
19/09/24	180,0	205,3	346,5	326,2	3.000,0	3.068,9	104,7	112,3
20/09/24	180,0	205,3	321,6	330,2	3.000,0	3.070,1	99,8	97,4
21/09/24	180,0	205,3	319,7	318,0	2.000,0	2.041,5	82,7	83,5
22/09/24	180,0	217,5	293,5	306,9	2.000,0	2.043,7	79,0	73,1
23/09/24	180,0	205,3	297,4	287,9	2.000,0	2.151,4	89,4	87,2
24/09/24	180,0	205,3	300,4	319,4	3.000,0	3.107,4	93,9	96,7
25/09/24	180,0	205,3	311,1	320,6	3.000,0	3.114,8	96,6	99,0
26/09/24	180,0	205,3	279,2	285,2	3.000,0	3.078,2	105,3	96,3
27/09/24	180,0	205,3	272,1	285,2	3.000,0	3.081,0	95,4	100,0
28/09/24	180,0	217,5	319,5	287,8	3.000,0	3.055,7	79,2	81,2
29/09/24	180,0	217,5	276,8	282,5	3.000,0	3.052,1	82,0	82,8
30/09/24	180,0	212,5	279,2	255,0	2.125,0	2.015,8	80,8	92,0
<b>Total</b>	<b>5.992,3</b>	<b>6.883,8</b>	<b>8.523,8</b>	<b>8.559,7</b>	<b>89.041,6</b>	<b>90.461,3</b>	<b>2.690,3</b>	<b>2.709,9</b>
<p>Volumes Entregues, em atendimento à Portaria ANP Nº 1/2003 – "I. Instalações de Transporte e Serviços Prestados - h) Quantidades programadas e realizadas de gás nos pontos de recepção e entrega". Propriedade da Transportadora Brasileira Gasoduto Bolívia-Brasil S.A.</p>								

setembro-24			<b>Volumes Entregues</b>					
(Mm³)	Entrega							
	Araucária CIC		Araucária UTE		Joinville		Guaramirim	
	Programado	Realizado	Programado	Realizado	Programado	Realizado	Programado	Realizado
01/09/24	530,0	529,0	0,0	0,0	65,0	70,1	364,3	364,6
02/09/24	720,0	703,7	0,0	0,0	151,3	147,5	503,1	505,4
03/09/24	696,9	696,3	0,0	0,0	150,5	154,6	503,9	520,7
04/09/24	716,8	712,8	0,0	0,0	150,7	157,1	494,3	491,9
05/09/24	711,6	732,5	0,0	0,0	152,0	162,7	490,1	509,2
06/09/24	741,7	733,6	0,0	0,0	146,0	145,0	483,1	483,9
07/09/24	529,5	535,6	0,0	0,0	60,7	59,0	336,9	370,7
08/09/24	457,3	399,7	0,0	0,0	62,5	64,1	348,3	373,2
09/09/24	540,2	552,3	0,0	0,0	147,8	157,5	471,7	471,2
10/09/24	695,2	683,7	0,0	0,0	158,7	158,6	479,0	494,7
11/09/24	698,3	702,5	0,0	0,0	145,7	146,1	478,0	481,8
12/09/24	718,3	679,4	0,0	0,0	134,3	146,7	463,4	473,3
13/09/24	686,4	615,3	0,0	0,0	147,5	153,2	495,0	484,4
14/09/24	529,5	526,6	0,0	0,0	88,2	88,9	375,7	380,1
15/09/24	545,5	523,4	0,0	0,0	70,7	79,8	369,1	369,8
16/09/24	740,9	762,4	0,0	0,0	162,1	165,3	464,1	462,9
17/09/24	795,2	785,0	0,0	0,0	166,8	170,3	426,7	430,3
18/09/24	739,6	770,9	0,0	0,0	155,2	161,1	446,7	463,6
19/09/24	734,2	764,7	0,0	0,0	159,3	161,4	508,8	500,5
20/09/24	739,2	735,1	0,0	0,0	135,5	157,5	462,9	483,0
21/09/24	645,0	612,6	0,0	0,0	101,2	110,1	391,1	390,7
22/09/24	520,6	520,1	0,0	0,0	73,5	77,0	370,1	370,2
23/09/24	717,4	687,9	0,0	0,0	154,3	160,6	485,1	491,5
24/09/24	744,8	711,8	0,0	0,0	158,5	166,1	472,8	474,4
25/09/24	702,8	681,8	0,0	0,0	160,1	162,0	467,1	463,7
26/09/24	701,1	685,9	0,0	0,0	156,5	169,1	473,8	487,2
27/09/24	743,6	726,6	90,0	85,6	163,1	163,9	489,7	497,7
28/09/24	584,3	529,9	0,0	0,0	109,6	110,0	376,6	375,3
29/09/24	422,5	434,1	0,0	0,0	79,5	78,1	350,9	350,3
30/09/24	654,2	635,2	0,0	0,0	140,3	149,1	464,1	459,8
<b>Total</b>	<b>19.702,8</b>	<b>19.370,4</b>	<b>90,0</b>	<b>85,6</b>	<b>3.907,0</b>	<b>4.052,7</b>	<b>13.306,5</b>	<b>13.475,9</b>
<p>Volumes Entregues, em atendimento à Portaria ANP Nº 1/2003 – "I. Instalações de Transporte e Serviços Prestados - h) Quantidades programadas e realizadas de gás nos pontos de recepção e entrega". Propriedade da Transportadora Brasileira Gasoduto Bolívia-Brasil S.A.</p>								

setembro-24			<b>Volumes Entregues</b>					
(Mm³)	Entrega							
	Gaspar		Brusque		Tijucas		S.P.Alcântara	
	Programado	Realizado	Programado	Realizado	Programado	Realizado	Programado	Realizado
01/09/24	48,1	57,2	6,3	6,1	214,0	236,5	50,8	51,9
02/09/24	187,5	185,5	36,0	34,2	232,2	238,4	77,2	76,0
03/09/24	200,5	219,4	36,4	36,1	223,2	218,3	69,5	77,1
04/09/24	211,7	217,1	38,2	37,3	244,7	240,9	75,8	76,8
05/09/24	204,9	224,3	33,0	31,9	216,7	207,9	75,6	75,3
06/09/24	211,3	223,8	29,5	29,8	227,7	230,6	77,1	81,8
07/09/24	95,3	89,4	14,7	12,6	210,5	201,6	57,4	62,2
08/09/24	62,2	62,3	3,3	5,2	210,1	215,8	50,4	52,8
09/09/24	186,4	202,8	33,2	31,6	218,2	232,9	75,1	78,4
10/09/24	221,7	219,3	32,5	29,8	223,2	220,6	72,1	72,2
11/09/24	214,6	218,8	30,0	30,6	227,3	236,9	74,5	75,9
12/09/24	205,5	224,2	29,9	30,8	211,3	186,4	72,6	76,4
13/09/24	212,9	223,1	32,1	33,1	210,0	229,4	78,2	77,5
14/09/24	125,1	134,1	19,8	21,6	233,7	237,0	66,2	63,9
15/09/24	65,7	71,9	10,3	9,5	224,0	227,9	50,3	49,5
16/09/24	222,3	227,4	30,4	32,6	216,2	211,5	76,5	78,2
17/09/24	228,2	232,7	30,5	31,4	217,1	231,6	69,6	71,3
18/09/24	221,0	228,8	30,2	33,2	214,0	210,6	72,0	75,9
19/09/24	235,9	244,8	31,2	31,8	230,9	230,7	70,3	73,6
20/09/24	214,1	233,6	27,2	30,5	215,1	222,2	73,2	82,0
21/09/24	122,3	124,3	18,1	17,5	214,3	229,0	60,7	67,2
22/09/24	61,9	77,8	3,0	5,0	214,7	213,9	50,6	53,2
23/09/24	230,5	226,9	33,3	31,9	214,3	227,5	71,0	77,6
24/09/24	230,5	228,4	30,3	30,9	216,5	222,6	72,9	74,0
25/09/24	231,4	236,1	34,3	32,9	228,3	230,8	71,7	71,2
26/09/24	218,5	227,2	31,2	31,5	213,2	214,3	71,4	74,9
27/09/24	224,7	221,1	31,0	31,4	230,1	225,5	78,1	78,2
28/09/24	136,1	136,4	18,8	22,6	228,1	231,4	68,1	69,4
29/09/24	74,5	66,6	9,0	11,1	221,5	213,3	51,5	51,1
30/09/24	200,5	212,0	30,3	30,9	218,7	211,6	76,0	75,8
<b>Total</b>	<b>5.305,8</b>	<b>5.497,2</b>	<b>774,0</b>	<b>785,0</b>	<b>6.619,8</b>	<b>6.687,4</b>	<b>2.056,4</b>	<b>2.121,4</b>
<p>Volumes Entregues, em atendimento à Portaria ANP N° 1/2003 – "I. Instalações de Transporte e Serviços Prestados - h) Quantidades programadas e realizadas de gás nos pontos de recepção e entrega". Propriedade da Transportadora Brasileira Gasoduto Bolívia-Brasil S.A.</p>								

setembro-24			<b>Volumes Entregues</b>					
(Mm³)	Entrega							
	Tubarão		Urussanga		N. Veneza		V. do Cedro	
	Programado	Realizado	Programado	Realizado	Programado	Realizado	Programado	Realizado
01/09/24	19,5	26,6	234,9	245,8	267,0	279,1	66,2	67,4
02/09/24	44,0	39,2	258,9	260,8	309,8	304,1	181,4	195,5
03/09/24	34,6	26,4	240,3	248,9	290,0	307,9	216,3	199,6
04/09/24	29,3	29,5	255,6	268,4	312,7	331,0	205,5	213,5
05/09/24	31,8	31,8	246,1	251,5	316,5	321,1	213,3	222,3
06/09/24	30,5	29,8	258,7	263,6	298,1	306,7	225,0	217,7
07/09/24	24,4	25,1	248,4	255,8	294,9	300,4	104,2	75,8
08/09/24	15,3	17,6	239,6	247,3	261,9	283,1	46,7	54,3
09/09/24	29,5	27,4	253,7	262,1	309,3	323,6	185,5	180,6
10/09/24	23,8	21,6	256,5	252,9	312,2	318,6	211,0	201,9
11/09/24	26,7	26,6	257,1	261,4	314,4	309,0	212,3	207,9
12/09/24	23,5	30,4	259,8	275,5	313,6	336,8	205,7	211,0
13/09/24	32,8	31,4	254,7	266,1	304,7	311,1	213,4	202,3
14/09/24	23,3	29,6	256,5	266,4	294,3	303,6	121,0	119,1
15/09/24	12,7	12,5	244,8	243,2	291,0	297,0	68,2	63,9
16/09/24	19,1	30,5	265,2	269,7	303,2	313,1	183,1	186,8
17/09/24	30,3	27,7	267,3	261,2	314,6	302,1	215,4	206,9
18/09/24	19,5	22,5	259,7	261,8	301,5	322,3	209,3	202,7
19/09/24	23,8	31,0	266,7	263,1	314,1	314,8	205,1	210,9
20/09/24	25,0	32,1	254,0	265,9	304,3	321,8	140,8	109,7
21/09/24	29,9	26,9	245,6	253,5	279,1	289,7	81,7	64,6
22/09/24	12,2	16,0	259,3	265,3	297,0	299,2	52,6	61,1
23/09/24	30,4	34,7	262,2	272,9	311,7	319,1	185,5	184,5
24/09/24	20,4	20,7	262,2	261,3	302,3	309,0	214,5	206,0
25/09/24	30,3	32,7	261,6	267,5	295,4	304,9	210,5	185,4
26/09/24	20,5	29,0	252,0	258,8	304,7	299,6	194,6	195,9
27/09/24	32,9	35,7	268,5	275,2	312,9	323,3	207,5	208,0
28/09/24	21,8	25,6	256,0	263,7	290,6	278,5	120,9	116,8
29/09/24	15,4	17,2	250,9	257,1	288,3	290,3	65,2	58,7
30/09/24	25,3	22,2	260,6	259,8	296,0	275,2	185,4	188,9
<b>Total</b>	<b>758,5</b>	<b>809,9</b>	<b>7.657,4</b>	<b>7.826,2</b>	<b>9.006,1</b>	<b>9.196,1</b>	<b>4.947,7</b>	<b>4.819,9</b>
Volumes Entregues, em atendimento à Portaria ANP N° 1/2003 – "I. Instalações de Transporte e Serviços Prestados - h) Quantidades programadas e realizadas de gás nos pontos de recepção e entrega". Propriedade da Transportadora Brasileira Gasoduto Bolívia-Brasil S.A.								

setembro-24			Volumes Entregues									
(Mm³)	Entrega											
	Igrejinha		Araricá		Cachoeirinha		Canoas		REFAP		Total	Total
	Programado	Realizado	Programado	Realizado	Programado	Realizado	Programado	Realizado	Programado	Realizado	Programado	Realizado
01/09/24	2,2	1,2	139,4	140,3	364,0	362,8	700,8	682,0	670,0	672,5	14.807,3	14.867,4
02/09/24	6,6	7,0	163,0	159,7	389,2	421,4	769,9	681,3	700,0	690,4	18.791,8	18.604,6
03/09/24	8,2	8,0	164,0	162,4	425,6	425,8	685,8	612,3	686,0	709,6	19.039,8	18.724,1
04/09/24	7,1	8,1	160,8	166,0	417,6	428,9	606,1	557,5	700,0	767,7	18.889,9	18.984,9
05/09/24	7,3	7,5	156,6	152,7	401,6	400,9	574,2	572,7	703,0	704,0	18.796,3	19.245,5
06/09/24	7,6	7,4	147,5	143,7	397,5	396,0	524,7	542,1	659,2	642,5	19.288,5	19.573,5
07/09/24	4,6	2,9	135,8	125,8	340,3	331,4	468,4	458,5	633,9	590,6	18.730,7	18.469,5
08/09/24	1,4	1,3	125,6	120,7	327,4	325,2	396,0	396,3	551,7	577,3	15.318,1	15.076,7
09/09/24	6,4	6,8	151,6	146,9	380,9	378,9	540,3	480,5	620,8	617,0	18.083,1	18.590,5
10/09/24	6,3	6,3	149,8	151,4	389,3	386,2	518,7	485,4	600,4	586,1	20.041,9	19.928,5
11/09/24	6,9	7,2	151,2	151,5	393,0	400,2	485,9	440,6	580,0	589,0	20.195,3	20.308,7
12/09/24	7,3	7,4	162,1	159,3	384,0	380,3	491,3	522,9	600,4	645,4	20.770,3	20.926,7
13/09/24	7,6	7,6	158,2	153,1	375,4	366,1	491,3	485,7	625,2	572,0	20.838,8	20.513,6
14/09/24	2,8	2,6	145,7	144,5	355,8	354,7	460,9	492,3	575,0	568,8	17.044,0	16.667,4
15/09/24	1,0	0,9	131,7	130,0	340,9	340,7	398,4	380,4	579,6	582,2	15.461,2	15.225,9
16/09/24	6,5	6,0	156,4	152,4	376,0	367,4	490,8	470,0	600,0	600,4	18.396,2	18.629,3
17/09/24	6,5	6,7	162,0	159,1	376,1	368,8	470,0	497,0	620,8	624,4	18.443,1	18.442,7
18/09/24	6,5	7,1	162,5	160,6	376,4	370,4	529,1	458,7	632,0	637,1	19.048,6	19.235,2
19/09/24	7,5	7,0	164,3	165,2	371,5	379,9	478,6	467,1	626,7	626,2	18.637,1	18.670,0
20/09/24	5,0	3,3	151,6	150,1	359,8	362,1	611,7	638,6	633,0	621,8	18.408,6	18.306,6
21/09/24	1,8	1,6	138,8	137,5	359,8	352,2	591,9	611,0	625,0	610,7	16.900,2	16.861,2
22/09/24	0,6	1,1	126,3	116,7	313,9	317,1	577,5	608,4	611,9	609,6	15.893,5	15.754,3
23/09/24	5,8	6,2	149,9	151,3	340,1	351,4	701,6	747,9	600,4	612,8	18.906,4	18.999,7
24/09/24	6,2	6,5	165,0	161,7	364,5	359,0	867,1	837,9	594,6	628,6	20.026,9	20.601,3
25/09/24	7,0	7,2	157,3	155,1	359,9	345,6	850,5	809,6	681,0	695,2	20.495,5	20.544,9
26/09/24	7,7	7,8	165,0	158,9	349,5	345,5	819,6	752,9	597,9	579,7	20.336,4	19.758,8
27/09/24	7,8	7,6	155,1	152,2	349,9	355,0	727,0	685,7	599,6	622,6	20.312,7	20.339,1
28/09/24	5,7	3,8	135,9	134,9	338,8	354,3	639,3	676,6	618,0	657,8	18.056,2	18.054,4
29/09/24	2,0	1,3	130,4	132,7	336,3	345,3	692,0	726,0	632,3	653,0	17.287,5	16.732,5
30/09/24	6,0	6,1	165,7	150,2	359,8	358,6	824,3	737,1	650,0	754,8	18.417,6	18.049,2
<b>Total</b>	<b>166,0</b>	<b>161,4</b>	<b>4.529,2</b>	<b>4.446,5</b>	<b>11.014,7</b>	<b>11.031,9</b>	<b>17.983,1</b>	<b>17.515,3</b>	<b>18.808,4</b>	<b>19.049,6</b>	<b>555.663,6</b>	<b>554.686,7</b>
<p>Volumes Entregues, em atendimento à Portaria ANP Nº 1/2003 – “I. Instalações de Transporte e Serviços Prestados - h) Quantidades programadas e realizadas de gás nos pontos de recepção e entrega”. Propriedade da Transportadora Brasileira Gasoduto Bolívia-Brasil S.A.</p>												