







agosto-24			Volumes Entregues					
(Mm³)	Entrega							
	Corumbá		Campo Grande		Três Lagoas / UFN III		Três Lagoas / UTE	
	Programado	Realizado	Programado	Realizado	Programado	Realizado	Programado	Realizado
01/08/24	0,0	0,0	45,7	43,0	0,0	0,0	477,1	448,7
02/08/24	0,0	0,0	47,9	45,5	0,0	0,0	465,3	436,9
03/08/24	0,0	0,0	39,7	45,9	0,0	0,0	620,7	548,1
04/08/24	0,0	0,0	37,4	32,0	0,0	0,0	414,3	412,3
05/08/24	0,0	0,0	35,1	40,0	0,0	0,0	434,3	425,9
06/08/24	0,0	0,0	36,0	40,2	0,0	0,0	473,7	447,5
07/08/24	0,0	0,0	38,1	44,1	0,0	0,0	461,2	449,5
08/08/24	0,0	0,0	38,4	47,3	0,0	0,0	461,6	480,4
09/08/24	0,0	0,0	51,8	65,3	0,0	0,0	641,0	591,7
10/08/24	0,0	0,0	52,1	55,2	0,0	0,0	464,0	387,4
11/08/24	0,0	0,0	46,3	46,9	0,0	0,0	441,9	437,0
12/08/24	0,0	0,0	67,7	65,8	0,0	0,0	506,6	467,1
13/08/24	0,0	0,0	86,5	101,1	0,0	0,0	497,2	440,0
14/08/24	0,0	0,0	61,7	67,0	0,0	0,0	483,6	462,5
15/08/24	0,0	0,0	55,6	64,5	0,0	0,0	502,5	463,1
16/08/24	0,0	0,0	58,6	68,5	0,0	0,0	503,5	442,2
17/08/24	0,0	0,0	51,2	51,0	0,0	0,0	443,1	424,5
18/08/24	0,0	0,0	45,5	40,5	0,0	0,0	431,4	415,0
19/08/24	0,0	0,0	63,3	66,6	0,0	0,0	432,3	409,5
20/08/24	0,0	0,0	60,6	78,2	0,0	0,0	460,9	441,5
21/08/24	0,0	0,0	77,7	84,5	0,0	0,0	439,0	419,0
22/08/24	0,0	0,0	76,6	64,3	0,0	0,0	469,6	460,0
23/08/24	0,0	0,0	80,3	77,7	0,0	0,0	440,7	428,6
24/08/24	0,0	0,0	68,6	85,6	0,0	0,0	439,7	436,7
25/08/24	0,0	0,0	67,7	80,0	0,0	0,0	454,3	431,6
26/08/24	0,0	0,0	81,0	77,5	0,0	0,0	414,4	404,6
27/08/24	0,0	0,0	88,0	91,0	0,0	0,0	409,5	405,8
28/08/24	0,0	0,0	88,0	93,1	0,0	0,0	426,7	393,1
29/08/24	0,0	0,0	66,8	85,4	0,0	0,0	462,6	440,1
30/08/24	0,0	0,0	80,5	81,5	0,0	0,0	461,6	442,9
31/08/24	0,0	0,0	63,0	62,4	0,0	0,0	446,9	426,7
Total	0,0	0,0	1.857,5	1.991,7	0,0	0,0	14.481,1	13.720,0
<p>Volumes Entregues, em atendimento à Portaria ANP Nº 1/2003 – “I. Instalações de Transporte e Serviços Prestados - h) Quantidades programadas e realizadas de gás nos pontos de recepção e entrega”. Propriedade da Transportadora Brasileira Gasoduto Bolívia-Brasil S.A.</p>								


agosto-24			Volumes Entregues					
(Mm³)	Entrega							
	Valparaíso		Bilac		Guaíçara		Iacanga	
	Programado	Realizado	Programado	Realizado	Programado	Realizado	Programado	Realizado
01/08/24	0,2	0,1	38,9	45,6	93,7	69,7	85,0	255,9
02/08/24	5,0	0,1	45,1	43,2	141,0	70,4	207,9	194,6
03/08/24	0,2	0,0	38,9	43,8	93,7	61,7	81,8	296,1
04/08/24	0,2	0,0	38,2	36,1	76,0	45,9	119,0	116,2
05/08/24	1,4	0,1	58,0	60,2	55,0	58,1	115,9	124,8
06/08/24	0,4	2,9	53,9	48,9	63,7	61,3	103,7	141,6
07/08/24	0,0	8,4	45,5	64,9	64,2	64,2	132,4	159,2
08/08/24	0,2	11,0	53,9	47,8	79,0	64,2	163,0	156,0
09/08/24	3,9	0,0	35,0	42,6	90,0	68,3	200,0	218,0
10/08/24	0,4	23,4	50,6	50,9	62,1	70,3	112,8	172,5
11/08/24	0,2	19,9	46,1	41,0	62,9	44,6	106,1	122,0
12/08/24	0,2	1,1	54,0	49,7	118,1	60,7	180,0	153,5
13/08/24	0,0	0,5	54,0	57,6	64,2	70,6	140,0	133,5
14/08/24	0,4	8,7	53,9	36,8	63,7	70,0	103,7	125,0
15/08/24	2,4	0,7	45,0	45,2	133,0	67,6	121,4	103,8
16/08/24	4,3	0,2	53,9	60,7	63,7	68,6	126,1	103,6
17/08/24	4,9	0,0	40,0	37,1	70,0	62,0	139,0	121,4
18/08/24	3,6	1,9	30,0	31,4	70,0	44,0	200,0	182,6
19/08/24	4,0	1,9	40,0	44,8	70,0	54,5	190,0	192,3
20/08/24	2,9	0,2	50,6	50,3	65,0	59,2	168,1	114,5
21/08/24	0,2	0,5	53,9	67,7	63,7	64,7	103,7	110,6
22/08/24	0,0	0,3	55,7	61,8	70,0	63,6	120,4	102,3
23/08/24	0,2	0,2	59,8	62,0	63,7	59,0	105,5	102,3
24/08/24	0,2	1,6	51,1	45,3	59,9	66,6	101,5	93,3
25/08/24	20,0	30,5	40,0	42,1	60,0	54,0	80,0	90,9
26/08/24	28,0	22,3	45,0	47,2	95,0	59,2	130,0	167,7
27/08/24	0,4	0,4	53,9	40,6	63,7	68,3	103,7	163,2
28/08/24	0,0	0,2	42,5	52,3	68,5	71,9	150,0	112,8
29/08/24	0,4	0,3	53,9	55,8	63,7	69,7	103,7	101,3
30/08/24	0,7	5,2	57,1	50,1	70,0	68,5	106,3	307,1
31/08/24	0,4	0,2	53,9	49,9	63,7	58,4	103,7	224,1
Total	85,2	143,0	1.492,1	1.513,4	2.340,9	1.939,6	4.004,3	4.762,6
<p>Volumes Entregues, em atendimento à Portaria ANP Nº 1/2003 – “I. Instalações de Transporte e Serviços Prestados - h) Quantidades programadas e realizadas de gás nos pontos de recepção e entrega”. Propriedade da Transportadora Brasileira Gasoduto Bolívia-Brasil S.A.</p>								


agosto-24			Volumes Entregues					
(Mm³)	Entrega							
	Ibitinga		Boa Esperança do Sul		São Carlos		Rio Claro	
	Programado	Realizado	Programado	Realizado	Programado	Realizado	Programado	Realizado
01/08/24	28,4	56,7	227,2	273,4	289,8	254,9	974,1	991,9
02/08/24	99,9	50,1	276,9	269,9	241,9	239,5	997,8	999,2
03/08/24	28,4	51,1	227,2	242,0	289,8	233,6	998,2	938,1
04/08/24	104,0	53,1	224,0	184,4	220,0	216,8	912,0	827,2
05/08/24	79,9	34,7	131,9	160,0	260,1	249,7	860,9	886,5
06/08/24	40,1	48,6	232,2	268,6	266,0	239,1	970,4	985,4
07/08/24	52,1	50,8	233,0	271,5	267,3	228,5	1.011,0	990,4
08/08/24	101,9	49,9	280,0	226,4	231,0	233,5	999,5	947,8
09/08/24	90,0	50,9	290,0	278,0	230,0	240,3	990,6	980,0
10/08/24	51,0	54,3	247,0	256,5	236,1	232,6	965,3	922,3
11/08/24	101,9	37,2	179,9	168,6	226,9	215,1	921,3	845,9
12/08/24	28,3	8,2	148,8	149,8	224,6	223,3	918,7	884,0
13/08/24	40,0	44,2	220,0	248,7	259,9	226,3	949,0	962,0
14/08/24	40,1	52,7	232,2	258,1	266,0	235,4	912,4	952,7
15/08/24	85,0	49,9	270,0	286,8	230,0	215,7	951,2	934,5
16/08/24	40,4	52,2	232,2	258,5	266,0	218,7	971,9	991,8
17/08/24	90,0	46,6	250,0	220,0	230,0	218,6	1.037,5	930,5
18/08/24	95,0	41,8	190,0	123,4	190,0	188,6	897,2	813,7
19/08/24	25,5	6,6	110,0	142,2	220,0	218,3	902,5	865,0
20/08/24	45,0	48,4	220,0	244,8	249,6	222,0	985,7	963,8
21/08/24	40,1	47,2	232,2	267,4	266,0	228,0	1.039,0	975,8
22/08/24	50,0	52,4	270,0	267,7	235,0	252,7	1.034,0	1.026,4
23/08/24	50,0	52,4	247,7	254,4	252,6	238,6	1.025,0	1.034,3
24/08/24	50,2	47,4	241,1	229,3	234,3	235,1	1.020,0	1.010,6
25/08/24	100,0	52,4	164,5	132,6	200,0	191,6	940,0	914,7
26/08/24	92,0	34,7	108,0	111,2	220,0	217,4	928,0	935,3
27/08/24	40,1	54,0	232,2	248,9	266,0	234,3	956,2	1.029,2
28/08/24	50,0	51,3	252,8	255,9	236,5	238,7	1.016,9	1.073,5
29/08/24	40,1	55,1	232,2	258,7	266,0	241,8	1.023,8	1.064,0
30/08/24	57,1	51,4	259,9	264,3	245,6	234,5	1.048,6	1.074,4
31/08/24	40,1	44,7	232,2	224,1	266,0	211,8	1.038,2	1.036,5
Total	1.876,6	1.431,2	6.895,3	7.045,9	7.583,0	7.074,9	30.197,1	29.787,7
<p>Volumes Entregues, em atendimento à Portaria ANP Nº 1/2003 – “I. Instalações de Transporte e Serviços Prestados - h) Quantidades programadas e realizadas de gás nos pontos de recepção e entrega”. Propriedade da Transportadora Brasileira Gasoduto Bolívia-Brasil S.A.</p>								


agosto-24			Volumes Entregues					
(Mm³)	Entrega							
	Limeira		Americana		Jaguariúna		Itatiba	
	Programado	Realizado	Programado	Realizado	Programado	Realizado	Programado	Realizado
01/08/24	1.036,9	1.171,1	335,6	375,7	822,3	887,1	515,1	565,2
02/08/24	1.048,5	1.182,0	344,8	332,2	839,2	877,9	528,5	561,6
03/08/24	1.082,2	1.212,0	314,2	326,5	850,9	825,0	495,7	482,3
04/08/24	1.030,0	1.127,4	297,0	263,0	800,0	778,3	390,0	389,1
05/08/24	1.006,0	1.159,6	276,5	289,3	795,5	837,6	499,6	541,6
06/08/24	1.123,0	1.214,3	290,0	286,8	810,0	789,2	555,0	560,9
07/08/24	1.132,0	1.215,7	285,0	282,3	750,0	755,8	555,0	541,2
08/08/24	1.137,0	1.200,3	355,0	360,6	755,0	788,2	555,0	544,3
09/08/24	1.314,0	1.204,1	306,7	334,4	771,7	791,8	549,1	573,2
10/08/24	1.083,2	1.166,7	326,8	332,4	740,1	789,3	490,2	497,5
11/08/24	1.052,0	1.124,4	345,0	326,3	735,0	743,8	382,8	385,6
12/08/24	1.046,4	1.123,1	340,1	351,6	728,7	808,1	524,7	564,4
13/08/24	1.023,7	1.202,1	311,8	322,7	763,1	860,6	521,1	598,3
14/08/24	1.030,1	1.176,8	266,5	298,5	768,0	858,1	686,7	620,0
15/08/24	1.073,9	1.155,5	358,0	390,7	772,4	838,3	518,1	558,3
16/08/24	1.075,9	1.156,9	302,0	290,8	797,5	856,2	528,5	555,8
17/08/24	1.135,0	1.169,1	286,0	281,8	800,0	777,0	483,0	461,2
18/08/24	1.110,0	1.091,8	245,0	262,2	730,0	718,3	365,0	380,8
19/08/24	1.050,0	1.141,0	405,0	381,6	715,0	756,8	530,0	539,3
20/08/24	1.125,0	1.203,0	356,5	319,3	750,7	824,2	545,0	570,9
21/08/24	1.137,0	1.211,2	270,0	253,3	825,0	827,4	575,0	564,2
22/08/24	1.140,0	1.128,7	240,8	226,0	830,0	842,6	540,0	535,5
23/08/24	1.090,0	1.134,9	280,0	267,8	835,0	853,7	520,0	516,7
24/08/24	1.140,0	1.136,6	280,0	255,0	830,0	820,5	470,0	435,9
25/08/24	1.065,0	1.062,8	220,0	238,3	775,0	799,2	425,0	369,7
26/08/24	1.090,0	1.109,3	290,0	313,6	837,0	878,0	530,0	541,4
27/08/24	1.102,2	1.176,9	343,2	353,5	754,1	820,9	541,4	591,1
28/08/24	1.126,7	1.141,1	423,7	423,7	784,8	831,6	542,1	567,4
29/08/24	1.112,6	1.165,3	333,8	305,1	791,4	839,5	536,9	559,3
30/08/24	1.119,7	1.156,9	317,1	338,5	832,4	827,0	545,0	541,9
31/08/24	1.160,0	1.136,3	330,0	344,0	810,0	762,2	490,0	457,9
Total	33.997,9	35.956,9	9.676,0	9.727,5	24.399,9	25.264,1	15.933,7	16.172,6
<p>Volumes Entregues, em atendimento à Portaria ANP Nº 1/2003 – “I. Instalações de Transporte e Serviços Prestados - h) Quantidades programadas e realizadas de gás nos pontos de recepção e entrega”. Propriedade da Transportadora Brasileira Gasoduto Bolívia-Brasil S.A.</p>								


agosto-24			Volumes Entregues									
			Entrega									
			Guararema		Sumaré		Campinas		Indaiatuba		Itirapina	
(Mm³)	Programado	Realizado	Programado	Realizado	Programado	Realizado	Programado	Realizado	Programado	Realizado		
01/08/24	359,2	358,7	373,4	380,9	94,5	103,5	42,5	41,9	27,4	29,4		
02/08/24	355,2	409,2	372,2	382,2	97,6	99,2	40,7	40,9	26,5	25,7		
03/08/24	390,3	427,7	346,4	309,8	93,7	80,5	29,3	22,8	13,7	15,9		
04/08/24	450,0	422,3	248,9	225,1	96,0	72,2	23,0	9,8	14,3	0,6		
05/08/24	426,9	448,3	349,2	362,3	99,9	98,1	39,8	39,9	18,4	18,7		
06/08/24	480,0	441,1	395,0	376,1	100,0	97,9	41,5	44,0	41,9	33,8		
07/08/24	440,0	445,7	335,0	374,4	104,0	104,3	47,0	52,7	24,5	26,1		
08/08/24	440,0	456,6	360,0	385,5	104,0	100,1	52,0	54,2	31,0	26,3		
09/08/24	440,3	455,0	306,5	413,0	96,0	103,4	30,0	52,3	26,2	27,0		
10/08/24	463,3	485,6	351,8	355,6	92,3	73,3	43,3	39,1	13,9	18,8		
11/08/24	430,0	439,1	220,0	247,0	96,0	51,0	23,0	22,7	9,4	0,8		
12/08/24	485,8	518,4	378,0	409,5	93,3	84,4	48,6	59,5	18,5	28,4		
13/08/24	446,7	506,4	384,3	427,3	89,3	89,2	54,0	64,5	35,4	36,4		
14/08/24	424,7	452,7	307,2	394,9	86,7	81,7	54,2	58,1	31,6	32,3		
15/08/24	433,3	434,4	386,2	427,7	90,4	78,7	52,8	56,8	17,4	19,7		
16/08/24	424,7	460,1	410,5	431,9	90,6	81,8	53,8	54,1	25,0	25,0		
17/08/24	464,0	450,9	390,0	341,6	96,0	74,4	41,0	33,2	15,5	16,4		
18/08/24	395,0	417,3	256,5	260,0	96,0	70,0	23,0	24,4	5,0	1,1		
19/08/24	430,0	443,6	410,0	392,8	96,0	87,1	41,0	51,6	13,9	19,9		
20/08/24	435,0	457,7	370,0	412,9	96,0	87,2	65,0	56,7	23,4	24,0		
21/08/24	465,0	429,5	385,0	454,1	96,0	95,4	51,0	52,4	26,0	26,5		
22/08/24	370,0	367,7	405,0	429,3	100,0	97,5	51,0	60,6	23,0	25,8		
23/08/24	380,0	340,9	430,0	409,4	98,0	98,6	60,0	75,9	25,0	22,7		
24/08/24	410,0	456,8	360,0	336,3	96,0	83,5	50,0	37,6	14,0	12,0		
25/08/24	510,0	494,5	270,0	282,2	96,0	68,6	32,0	22,9	9,9	0,7		
26/08/24	590,0	589,1	400,0	407,3	96,0	94,4	55,0	59,8	28,0	31,0		
27/08/24	531,8	569,8	410,9	437,2	96,7	101,7	56,1	62,1	38,2	34,2		
28/08/24	351,5	402,6	423,7	424,5	98,2	101,1	53,9	62,4	33,7	31,1		
29/08/24	429,6	479,3	409,2	415,2	92,9	95,9	51,3	55,2	31,9	27,0		
30/08/24	495,5	487,8	401,3	386,9	95,1	91,0	52,5	53,4	25,8	27,2		
31/08/24	520,0	461,2	370,0	325,2	96,0	76,3	35,0	33,6	12,0	14,1		
Total	13.667,5	14.010,0	11.216,3	11.618,0	2.969,2	2.722,1	1.393,2	1.455,1	700,4	678,7		
<p>Volumes Entregues, em atendimento à Portaria ANP Nº 1/2003 – “I. Instalações de Transporte e Serviços Prestados - h) Quantidades programadas e realizadas de gás nos pontos de recepção e entrega”. Propriedade da Transportadora Brasileira Gasoduto Bolívia-Brasil S.A.</p>												


agosto-24			<h2 style="text-align: center;">Volumes Entregues</h2>							
(Mm³)	Entrega									
	Itu		Porto Feliz		Araçoiaba		Itapetininga		GEMINI	
	Programado	Realizado	Programado	Realizado	Programado	Realizado	Programado	Realizado	Programado	Realizado
01/08/24	162,9	91,8	602,5	695,7	167,1	170,0	3,7	3,4	392,3	411,2
02/08/24	177,1	104,6	699,9	710,7	167,1	166,9	7,0	5,3	393,1	411,1
03/08/24	113,3	47,8	602,8	631,7	166,3	166,6	8,8	7,7	405,0	419,5
04/08/24	107,7	13,3	574,0	547,2	161,0	161,2	2,2	2,5	390,0	422,6
05/08/24	136,0	241,5	600,0	492,4	162,1	163,4	6,0	7,8	407,5	407,6
06/08/24	318,3	383,3	410,8	356,9	168,4	169,4	4,6	4,8	214,2	0,0
07/08/24	180,6	389,7	615,0	362,6	170,6	169,9	5,0	7,5	0,0	0,0
08/08/24	382,0	388,0	410,8	338,4	169,1	171,6	0,0	7,6	40,0	0,0
09/08/24	400,0	401,2	424,1	375,8	170,0	167,5	3,9	7,7	268,8	258,0
10/08/24	396,9	382,6	354,2	341,1	161,0	168,8	0,8	0,8	379,7	388,6
11/08/24	355,0	361,6	260,2	240,3	160,1	163,7	0,0	0,1	395,0	386,3
12/08/24	372,0	402,1	382,5	375,4	162,0	169,8	7,0	5,3	383,8	395,9
13/08/24	387,3	412,3	410,8	391,9	170,6	174,0	5,0	7,8	372,2	395,3
14/08/24	385,0	401,7	341,2	408,7	168,6	170,0	5,3	5,9	356,0	403,1
15/08/24	360,0	375,6	373,8	278,9	165,0	166,6	3,6	4,9	376,8	395,7
16/08/24	248,3	389,8	439,2	275,0	170,4	172,1	5,0	1,2	358,6	374,8
17/08/24	390,0	389,0	365,5	326,8	170,0	171,3	2,8	0,3	395,0	385,8
18/08/24	300,0	352,7	308,9	175,7	160,0	165,4	1,4	0,3	395,0	401,2
19/08/24	370,0	377,2	283,3	309,4	170,0	168,4	0,0	2,1	395,0	391,1
20/08/24	383,3	399,0	300,1	409,0	169,9	171,6	3,5	2,5	0,0	0,0
21/08/24	361,9	399,3	370,6	371,8	167,0	168,3	0,5	2,8	0,0	0,4
22/08/24	400,0	408,3	362,1	441,2	165,0	170,2	3,5	1,8	0,0	0,0
23/08/24	406,7	430,5	435,6	522,8	167,1	169,4	1,5	1,4	250,0	247,1
24/08/24	382,6	391,8	352,6	365,0	159,7	165,0	0,0	1,5	360,0	378,4
25/08/24	350,0	372,2	269,2	255,0	160,0	163,7	0,0	0,0	354,0	383,5
26/08/24	390,0	407,7	330,0	378,7	170,0	170,1	4,3	5,5	390,0	388,8
27/08/24	363,0	414,0	354,3	431,0	174,5	174,0	8,2	9,2	343,2	356,0
28/08/24	399,9	406,5	420,4	407,4	170,2	170,5	3,5	10,1	365,9	377,5
29/08/24	376,1	390,5	348,2	405,0	169,6	173,2	6,1	5,0	367,6	378,5
30/08/24	382,5	374,3	395,0	398,0	170,3	170,2	5,0	5,2	376,5	382,7
31/08/24	371,4	360,7	359,1	350,5	167,7	171,3	1,8	3,5	395,0	401,8
Total	10.110,0	10.660,4	12.756,7	12.369,8	5.170,4	5.234,3	110,1	131,3	9.520,2	9.542,5
<p>Volumes Entregues, em atendimento à Portaria ANP Nº 1/2003 – “I. Instalações de Transporte e Serviços Prestados - h) Quantidades programadas e realizadas de gás nos pontos de recepção e entrega”. Propriedade da Transportadora Brasileira Gasoduto Bolívia-Brasil S.A.</p>										


agosto-24			Volumes Entregues			
(Mm³)	Entrega					
	REPAR		REPLAN		Canoas UTE	
	Programado	Realizado	Programado	Realizado	Programado	Realizado
01/08/24	1.201,0	1.170,1	2.102,0	2.065,2	0,0	0,0
02/08/24	1.162,1	1.162,2	2.100,0	2.049,2	0,0	0,0
03/08/24	1.145,0	1.128,0	2.144,0	2.034,2	0,0	0,0
04/08/24	1.200,0	1.141,7	2.106,3	1.992,3	0,0	0,0
05/08/24	1.150,4	1.100,9	2.077,1	1.999,3	0,0	0,0
06/08/24	1.249,0	1.205,0	2.149,0	1.992,1	0,0	0,0
07/08/24	1.200,0	1.457,0	2.070,8	2.113,7	0,0	0,0
08/08/24	1.380,0	1.443,4	2.000,0	2.010,3	0,0	0,0
09/08/24	1.130,0	1.216,6	2.149,0	2.124,0	0,0	0,0
10/08/24	1.215,0	1.191,4	2.206,0	2.204,7	0,0	0,0
11/08/24	1.200,4	1.195,0	2.200,0	2.191,0	0,0	0,0
12/08/24	1.200,0	1.201,7	2.200,0	2.229,2	0,0	0,0
13/08/24	1.150,4	1.138,3	2.200,3	2.198,8	0,0	0,0
14/08/24	1.152,0	1.160,3	2.228,0	2.160,7	0,0	0,1
15/08/24	1.100,0	1.059,9	2.090,0	2.063,8	0,0	0,0
16/08/24	1.102,0	1.029,7	2.144,0	2.075,4	0,0	0,0
17/08/24	1.000,0	1.000,2	2.100,0	2.110,7	0,0	0,0
18/08/24	1.050,0	1.022,2	2.220,0	2.198,6	0,0	0,0
19/08/24	1.030,0	1.099,4	2.090,0	2.201,4	0,0	0,0
20/08/24	1.245,8	1.309,9	2.200,0	2.194,9	0,0	0,0
21/08/24	1.306,0	1.311,6	2.201,0	2.146,3	0,0	0,0
22/08/24	1.235,4	1.072,3	2.165,6	2.148,5	0,0	0,0
23/08/24	1.220,8	1.142,1	2.221,3	2.128,6	0,0	0,0
24/08/24	1.205,0	1.223,0	2.150,0	2.175,8	0,0	0,1
25/08/24	1.180,0	1.233,8	2.240,0	2.247,0	0,0	0,0
26/08/24	1.350,0	1.319,9	2.300,0	2.262,5	0,0	0,0
27/08/24	1.153,0	1.160,8	2.256,0	2.250,6	0,0	0,0
28/08/24	1.100,0	1.133,9	2.142,0	2.156,2	0,0	0,0
29/08/24	1.102,0	1.065,4	2.194,0	2.143,6	0,0	0,0
30/08/24	1.054,2	1.061,1	2.176,9	2.092,9	0,0	0,0
31/08/24	1.055,0	999,1	2.116,0	2.083,3	0,0	0,0
Total	36.224,5	36.155,7	66.939,1	66.044,6	0,1	0,3
<p>Volumes Entregues, em atendimento à Portaria ANP Nº 1/2003 – “I. Instalações de Transporte e Serviços Prestados - h) Quantidades programadas e realizadas de gás nos pontos de recepção e entrega”. Propriedade da Transportadora Brasileira Gasoduto Bolívia-Brasil S.A.</p>						

agosto-24			Volumes Entregues					
(Mm³)	Entrega							
	MED GASCAR (EMR Repl		ED GASPAJ (EMR Jacutin		GUARAREMA (EMR Guar		Campo Largo	
	Programado	Realizado	Programado	Realizado	Programado	Realizado	Programado	Realizado
01/08/24	180,0	210,3	294,8	315,4	3.583,3	3.639,1	99,6	101,2
02/08/24	180,0	210,7	295,9	304,3	3.583,3	3.571,2	92,3	97,8
03/08/24	180,0	217,7	310,1	315,5	3.000,0	3.032,1	87,2	81,2
04/08/24	180,0	217,7	287,5	315,5	2.500,0	2.550,3	82,3	71,2
05/08/24	180,0	210,7	269,0	284,6	3.583,3	3.586,7	93,6	91,7
06/08/24	180,0	205,3	313,7	312,2	3.583,3	3.577,3	101,1	95,8
07/08/24	180,0	205,3	274,3	277,4	6.000,0	6.023,6	86,9	87,7
08/08/24	180,0	205,3	244,5	266,1	3.583,3	3.602,4	99,8	101,3
09/08/24	180,0	205,3	250,9	257,5	3.583,3	3.616,2	110,0	99,2
10/08/24	180,0	210,3	297,6	248,8	3.583,3	3.663,1	77,8	75,8
11/08/24	180,0	210,3	305,6	325,5	2.000,0	2.122,0	68,0	68,3
12/08/24	180,0	210,7	297,6	325,5	3.583,3	3.659,6	106,6	96,6
13/08/24	180,0	210,7	332,6	336,8	3.000,0	3.106,3	107,0	108,3
14/08/24	180,0	210,7	308,4	312,5	3.000,0	3.103,1	100,8	102,2
15/08/24	180,0	205,7	331,8	319,9	3.000,0	3.019,3	105,0	98,7
16/08/24	180,0	205,7	316,7	315,1	3.000,0	3.024,6	94,6	95,9
17/08/24	180,0	205,7	320,9	332,1	3.000,0	3.064,5	80,0	72,1
18/08/24	180,0	205,7	284,9	311,9	2.000,0	2.079,7	65,0	67,9
19/08/24	180,0	205,7	306,6	314,0	3.583,3	3.633,4	85,0	86,3
20/08/24	180,0	210,7	331,6	320,3	3.583,3	3.610,6	105,9	95,8
21/08/24	180,0	210,7	316,4	317,3	3.583,3	3.657,9	97,0	99,3
22/08/24	180,0	210,7	326,9	331,9	3.583,3	3.650,1	93,0	93,1
23/08/24	180,0	210,7	329,0	311,3	3.583,3	3.636,9	98,5	101,7
24/08/24	180,0	210,7	314,9	316,5	3.583,3	3.610,0	77,8	97,7
25/08/24	180,0	216,1	295,8	294,3	3.000,0	3.088,2	90,0	82,7
26/08/24	180,0	217,5	332,6	337,4	3.583,3	3.673,0	110,0	101,0
27/08/24	180,0	210,7	324,1	334,9	3.583,3	3.690,6	99,8	93,7
28/08/24	180,0	210,7	300,1	259,8	3.583,3	3.647,3	100,3	105,9
29/08/24	180,0	210,7	268,2	250,0	3.583,3	3.678,7	100,3	93,9
30/08/24	180,0	217,8	278,9	246,5	3.583,3	3.656,7	98,2	94,6
31/08/24	180,0	210,6	287,4	307,0	2.000,0	2.106,5	90,8	87,3
Total	5.580,0	6.517,0	9.349,3	9.418,2	103.583,3	105.381,1	2.904,2	2.846,2
<p>Volumes Entregues, em atendimento à Portaria ANP Nº 1/2003 – “I. Instalações de Transporte e Serviços Prestados - h) Quantidades programadas e realizadas de gás nos pontos de recepção e entrega”. Propriedade da Transportadora Brasileira Gasoduto Bolívia-Brasil S.A.</p>								

agosto-24			Volumes Entregues					
(Mm³)	Entrega							
	Araucária CIC		Araucária UTE		Joinville		Guaramirim	
	Programado	Realizado	Programado	Realizado	Programado	Realizado	Programado	Realizado
01/08/24	714,4	725,7	0,0	0,0	170,4	165,6	485,6	466,6
02/08/24	729,6	724,6	0,0	0,0	145,7	153,1	464,9	457,5
03/08/24	622,9	612,3	0,0	0,0	90,4	88,5	349,8	325,4
04/08/24	574,3	536,1	0,0	0,0	66,4	71,7	306,9	314,7
05/08/24	734,7	710,8	0,0	0,0	152,5	159,8	455,7	453,4
06/08/24	718,9	716,9	0,0	0,0	170,2	165,3	435,3	451,7
07/08/24	716,8	721,7	0,0	0,0	165,6	162,5	489,8	491,1
08/08/24	724,7	719,6	0,0	0,0	159,6	166,5	490,3	489,6
09/08/24	960,0	765,7	0,0	0,0	151,2	154,7	498,6	499,3
10/08/24	628,3	648,3	0,0	0,0	94,4	95,5	374,4	365,7
11/08/24	548,4	547,0	0,0	0,0	56,3	64,0	305,4	314,9
12/08/24	700,9	762,9	0,0	0,0	157,4	146,3	505,4	515,3
13/08/24	731,7	817,8	0,0	0,0	140,5	143,1	496,1	508,1
14/08/24	738,2	807,2	0,0	0,0	147,0	149,3	508,8	521,5
15/08/24	830,0	789,9	0,0	0,0	161,5	159,6	537,3	533,5
16/08/24	744,4	753,8	0,0	0,0	146,5	147,3	510,0	515,7
17/08/24	640,0	624,6	0,0	0,0	88,8	95,5	410,4	413,3
18/08/24	500,0	515,4	0,0	0,0	78,6	73,6	325,0	343,2
19/08/24	740,0	716,3	0,0	0,0	152,7	152,2	466,1	453,1
20/08/24	690,9	730,3	0,0	0,0	152,7	161,1	421,9	439,4
21/08/24	732,7	748,4	0,0	0,0	160,2	162,4	492,3	492,0
22/08/24	746,1	752,5	0,0	0,0	156,9	162,2	474,3	484,0
23/08/24	740,5	760,4	0,0	0,0	146,3	150,4	447,6	461,9
24/08/24	628,3	618,6	0,0	0,0	95,0	99,1	401,2	419,8
25/08/24	670,0	551,6	0,0	0,0	71,0	80,1	380,6	392,1
26/08/24	729,5	803,2	0,0	0,0	157,1	161,1	509,5	512,0
27/08/24	739,2	815,5	0,0	0,0	160,6	158,3	490,8	492,1
28/08/24	738,6	823,7	0,0	0,0	160,2	172,7	487,1	511,6
29/08/24	738,7	790,1	0,0	0,0	161,7	164,8	526,6	511,6
30/08/24	740,6	737,0	0,0	0,0	154,6	156,4	466,3	479,4
31/08/24	650,2	645,7	0,0	0,0	91,5	92,2	356,4	383,1
Total	21.843,5	21.993,8	0,0	0,0	4.163,5	4.235,0	13.870,4	14.012,3
<p>Volumes Entregues, em atendimento à Portaria ANP Nº 1/2003 – "I. Instalações de Transporte e Serviços Prestados - h) Quantidades programadas e realizadas de gás nos pontos de recepção e entrega". Propriedade da Transportadora Brasileira Gasoduto Bolívia-Brasil S.A.</p>								

agosto-24			Volumes Entregues					
(Mm³)	Entrega							
	Gaspar		Brusque		Tijucas		S.P.Alcântara	
	Programado	Realizado	Programado	Realizado	Programado	Realizado	Programado	Realizado
01/08/24	245,0	242,4	38,0	36,7	238,7	229,4	80,3	79,7
02/08/24	241,4	236,9	34,6	34,7	240,5	245,6	76,4	76,7
03/08/24	146,0	154,2	19,7	22,5	233,2	230,1	63,2	65,4
04/08/24	88,2	86,9	4,4	4,4	231,2	235,0	49,8	51,6
05/08/24	237,4	235,4	31,6	33,6	242,0	217,0	81,3	78,5
06/08/24	238,0	241,0	37,1	36,9	224,1	239,1	77,4	81,0
07/08/24	249,9	249,2	37,0	35,6	231,3	236,6	76,7	79,5
08/08/24	242,4	248,1	30,2	31,4	230,8	236,1	75,2	80,1
09/08/24	240,0	236,6	31,2	34,6	252,5	247,4	80,2	83,0
10/08/24	154,3	147,4	16,6	16,3	238,1	240,7	68,6	72,4
11/08/24	76,0	61,7	3,7	3,3	226,1	222,8	51,1	51,2
12/08/24	219,3	228,8	26,4	30,6	238,6	238,8	81,6	78,4
13/08/24	244,6	241,2	31,8	35,3	222,4	222,3	76,7	82,6
14/08/24	222,1	228,3	33,5	34,4	247,4	234,7	76,2	77,2
15/08/24	237,5	235,2	35,1	35,7	225,4	234,0	74,3	78,5
16/08/24	227,8	220,4	35,3	34,7	225,5	228,6	75,0	78,4
17/08/24	147,4	138,1	17,2	20,0	232,9	229,5	65,3	66,3
18/08/24	79,1	76,7	6,7	6,4	226,3	233,0	52,6	52,9
19/08/24	219,6	211,2	35,6	34,1	222,6	216,5	77,9	76,7
20/08/24	223,0	229,9	33,9	34,5	220,3	222,8	72,1	72,8
21/08/24	228,9	233,1	32,9	31,4	241,7	236,5	78,7	79,1
22/08/24	226,1	226,9	33,5	34,7	221,2	222,6	77,1	75,4
23/08/24	229,5	230,9	34,2	34,8	241,7	259,2	76,1	81,3
24/08/24	131,7	130,3	19,2	19,9	226,8	223,1	66,2	68,7
25/08/24	76,1	66,6	4,0	3,6	220,7	235,9	52,3	52,4
26/08/24	198,0	206,8	30,4	34,8	224,5	224,0	70,3	74,6
27/08/24	221,1	231,9	33,3	37,1	243,6	255,5	67,6	71,4
28/08/24	229,9	229,6	36,6	36,7	223,1	231,2	72,6	72,3
29/08/24	221,7	226,0	34,8	36,0	231,0	233,2	71,1	76,5
30/08/24	222,8	222,0	33,3	33,8	228,6	226,7	74,6	80,0
31/08/24	128,4	126,2	19,0	20,0	220,0	227,6	63,3	66,6
Total	6.093,2	6.080,1	850,8	878,4	7.172,8	7.215,5	2.201,8	2.261,5
Volumes Entregues, em atendimento à Portaria ANP Nº 1/2003 – “I. Instalações de Transporte e Serviços Prestados - h) Quantidades programadas e realizadas de gás nos pontos de recepção e entrega”. Propriedade da Transportadora Brasileira Gasoduto Bolívia-Brasil S.A.								

agosto-24			Volumes Entregues					
(Mm³)	Entrega							
	Tubarão		Urussanga		N. Veneza		V. do Cedro	
	Programado	Realizado	Programado	Realizado	Programado	Realizado	Programado	Realizado
01/08/24	25,5	25,7	351,7	349,9	213,9	211,9	171,8	215,1
02/08/24	32,3	32,8	333,7	337,4	211,1	210,4	157,4	215,9
03/08/24	20,5	22,1	330,9	330,5	188,3	188,1	101,7	115,3
04/08/24	26,4	22,5	295,2	310,6	186,8	187,6	69,5	65,8
05/08/24	21,1	23,5	327,4	324,4	208,9	210,9	210,3	190,9
06/08/24	37,7	43,4	332,5	340,6	209,1	210,3	189,5	214,2
07/08/24	35,8	38,7	331,0	327,1	201,5	205,5	165,1	221,4
08/08/24	36,1	36,3	308,7	321,1	211,9	219,9	224,8	228,0
09/08/24	30,1	43,3	317,9	333,8	213,6	224,3	232,5	230,4
10/08/24	46,4	42,5	312,7	317,5	211,1	208,9	131,1	133,8
11/08/24	32,2	29,1	327,1	325,3	199,7	203,1	69,9	67,7
12/08/24	46,0	47,3	331,7	324,8	232,0	227,0	190,5	220,7
13/08/24	37,3	40,7	315,8	325,4	213,1	219,5	151,3	260,1
14/08/24	46,6	44,3	328,5	322,4	213,1	214,9	154,7	227,8
15/08/24	35,7	40,9	328,0	332,6	206,0	202,5	154,3	222,8
16/08/24	44,6	51,3	342,6	346,8	209,1	213,4	153,3	211,2
17/08/24	35,4	41,0	347,8	339,4	197,1	199,0	121,9	117,7
18/08/24	29,1	33,6	325,1	327,2	189,4	186,2	64,8	63,7
19/08/24	39,5	36,1	331,9	337,2	203,1	209,8	174,7	186,5
20/08/24	43,2	43,7	319,6	344,3	206,8	212,3	151,8	211,5
21/08/24	42,3	42,7	354,4	358,9	213,2	217,9	200,7	213,1
22/08/24	43,3	48,4	315,9	311,2	241,7	254,9	212,0	216,3
23/08/24	45,4	51,7	264,6	277,6	298,7	297,6	207,3	235,5
24/08/24	36,9	33,4	262,8	272,2	288,1	289,6	131,3	136,7
25/08/24	37,1	35,6	267,0	270,3	287,2	298,6	71,2	72,1
26/08/24	42,9	46,0	271,0	280,1	303,1	318,8	137,6	204,6
27/08/24	39,3	41,7	281,5	273,1	325,1	317,1	152,0	221,2
28/08/24	40,9	43,9	264,5	265,7	318,7	313,8	160,5	218,6
29/08/24	40,3	36,1	251,8	249,1	295,7	311,2	209,5	210,8
30/08/24	35,6	43,2	267,3	273,3	318,3	340,0	210,6	204,8
31/08/24	22,6	25,2	259,9	255,5	306,5	300,0	118,9	108,8
Total	1.128,1	1.186,7	9.600,5	9.705,3	7.321,9	7.425,0	4.852,3	5.662,8
<p>Volumes Entregues, em atendimento à Portaria ANP Nº 1/2003 – “I. Instalações de Transporte e Serviços Prestados - h) Quantidades programadas e realizadas de gás nos pontos de recepção e entrega”. Propriedade da Transportadora Brasileira Gasoduto Bolívia-Brasil S.A.</p>								

agosto-24			Volumes Entregues									
(Mm³)	Entrega											
	Igrejinha		Araricá		Cachoeirinha		Canoas		REFAP		Total	Total Realizado
	Programado	Realizado	Programado	Realizado	Programado	Realizado	Programado	Realizado	Programado	Realizado	Programado	
01/08/24	7,2	11,8	172,2	171,0	318,6	389,5	840,2	943,1	766,0	732,4	19.495,8	20.223,0
02/08/24	6,4	15,3	173,4	171,6	267,6	362,7	995,2	995,3	730,4	700,6	19.880,1	20.025,5
03/08/24	5,2	8,8	153,4	152,6	305,4	349,8	974,2	917,9	645,0	603,0	18.447,3	18.431,3
04/08/24	3,3	5,0	141,2	143,9	342,3	347,3	828,0	664,2	620,0	594,7	16.919,1	16.289,7
05/08/24	14,6	13,5	144,6	138,6	361,4	364,5	779,0	794,4	600,4	569,1	18.812,2	18.940,4
06/08/24	11,2	12,2	146,9	143,8	328,9	366,4	893,5	829,1	600,0	577,1	19.419,4	19.099,3
07/08/24	9,2	14,5	146,4	145,8	306,7	374,3	882,6	753,4	600,0	599,9	21.406,0	21.880,9
08/08/24	13,7	15,5	151,2	146,7	389,8	382,3	782,5	762,5	600,4	631,2	19.359,4	19.429,8
09/08/24	15,6	16,2	147,8	143,3	386,0	382,4	735,1	746,1	699,8	664,2	20.124,9	20.023,6
10/08/24	12,9	13,4	144,5	147,3	342,7	343,9	849,6	874,4	643,0	648,5	18.967,2	19.176,4
11/08/24	9,3	10,0	134,6	136,2	331,9	326,1	769,6	735,0	639,8	658,4	16.332,1	16.338,5
12/08/24	14,2	15,2	160,8	158,8	374,2	392,4	800,3	826,7	650,0	640,0	19.515,0	19.936,5
13/08/24	8,3	19,1	159,3	170,8	272,7	400,8	918,4	1.006,1	624,2	610,8	18.900,5	19.976,5
14/08/24	7,2	16,7	171,9	167,4	265,9	393,7	910,4	950,6	609,0	606,3	18.779,0	19.677,4
15/08/24	6,6	18,7	165,0	161,6	265,6	384,4	918,5	913,8	600,0	606,8	18.965,5	19.131,4
16/08/24	6,4	14,8	166,7	164,3	263,9	380,1	919,6	909,5	615,0	610,5	18.773,6	19.017,9
17/08/24	11,7	11,2	160,1	160,3	345,7	394,2	870,7	879,2	620,0	636,5	18.382,7	18.141,6
18/08/24	7,8	9,4	139,2	145,0	330,9	338,5	732,8	779,6	650,0	618,1	16.080,9	15.892,7
19/08/24	11,9	11,6	173,7	166,5	270,8	385,7	878,9	903,9	600,0	592,7	18.840,9	19.293,5
20/08/24	8,8	15,1	168,2	166,1	269,3	390,3	912,0	808,0	620,8	640,0	19.093,8	19.625,3
21/08/24	17,2	17,1	170,8	167,8	306,4	399,6	814,9	749,7	615,0	616,2	19.431,5	19.630,7
22/08/24	15,5	13,5	168,3	168,5	405,9	411,5	745,7	773,7	547,9	566,8	19.227,5	19.316,5
23/08/24	11,9	10,4	167,3	167,4	377,5	413,5	750,1	787,3	577,1	599,1	19.553,1	19.751,7
24/08/24	5,7	2,9	148,8	146,6	356,4	357,0	786,0	856,9	648,0	668,4	18.915,0	19.104,4
25/08/24	0,7	1,0	133,0	136,5	337,5	343,9	790,8	791,2	680,0	689,9	17.727,6	17.717,3
26/08/24	6,1	6,4	164,6	159,4	324,8	410,6	877,0	888,1	700,0	706,1	19.943,9	20.400,1
27/08/24	6,9	7,1	164,1	160,5	273,2	407,5	913,9	780,1	701,0	652,2	19.740,9	20.531,0
28/08/24	7,5	7,5	166,9	162,7	313,7	407,6	861,4	790,9	619,8	624,3	19.637,9	20.126,7
29/08/24	7,1	6,6	168,7	160,8	374,8	406,9	769,9	727,1	616,0	587,3	19.517,7	19.842,9
30/08/24	7,7	7,9	166,2	166,7	404,6	411,7	740,9	718,1	630,0	634,2	19.674,5	19.925,5
31/08/24	5,8	3,5	155,1	154,2	398,5	406,0	751,9	789,4	626,0	640,7	17.329,5	17.275,9
Total	283,8	351,9	4.894,8	4.852,6	10.213,7	11.825,2	25.993,7	25.645,5	19.694,6	19.526,1	587.194,2	594.173,9

Volumes Entregues, em atendimento à Portaria ANP Nº 1/2003 – "I. Instalações de Transporte e Serviços Prestados - h) Quantidades programadas e realizadas de gás nos pontos de recepção e entrega". Propriedade da Transportadora Brasileira Gasoduto Bolívia-Brasil S.A.