




julho-24			Volumes Entregues													
									Entrega							
									Corumbá		Campo Grande		Três Lagoas / UFN III		Três Lagoas / UTE	
(Mm³)	Programado	Realizado	Programado	Realizado	Programado	Realizado	Programado	Realizado								
01/07/24	0,0	0,0	60,4	60,8	0,0	0,0	466,0	458,4								
02/07/24	0,0	0,0	59,1	64,4	0,0	0,0	505,6	472,9								
03/07/24	0,0	0,0	94,0	64,8	0,0	0,0	341,6	284,4								
04/07/24	0,0	0,0	67,5	69,1	0,0	0,0	526,3	554,2								
05/07/24	0,0	0,0	435,8	430,4	0,0	0,0	478,4	456,3								
06/07/24	0,0	0,0	229,0	173,2	0,0	0,0	479,2	473,7								
07/07/24	0,0	0,0	56,7	49,7	0,0	0,0	503,8	453,1								
08/07/24	0,0	0,0	286,3	64,9	0,0	0,0	448,2	455,7								
09/07/24	0,0	0,0	61,6	72,3	0,0	0,0	360,3	324,6								
10/07/24	0,0	0,0	64,2	66,7	0,0	0,0	344,1	312,0								
11/07/24	0,0	0,0	91,1	89,5	0,0	0,0	318,8	290,9								
12/07/24	0,0	0,0	60,5	62,8	0,0	0,0	308,1	296,6								
13/07/24	0,0	0,0	30,3	29,9	0,0	0,0	352,5	324,0								
14/07/24	0,0	0,0	23,2	19,4	0,0	0,0	314,1	301,0								
15/07/24	0,0	0,0	32,0	34,5	0,0	0,0	356,0	525,6								
16/07/24	0,0	0,0	32,0	39,1	0,0	0,0	352,0	321,3								
17/07/24	0,0	0,0	33,1	40,2	0,0	0,0	343,9	319,9								
18/07/24	0,0	0,0	90,5	96,9	0,0	0,0	330,6	437,3								
19/07/24	0,0	0,0	35,3	38,7	0,0	0,0	409,1	352,0								
20/07/24	0,0	0,0	28,4	33,8	0,0	0,0	345,1	323,3								
21/07/24	0,0	0,0	23,2	27,5	0,0	0,0	324,7	309,8								
22/07/24	0,0	0,0	32,0	37,2	0,0	0,0	347,0	331,3								
23/07/24	0,0	0,0	32,0	36,6	0,0	0,0	360,8	351,6								
24/07/24	0,0	0,0	33,1	34,9	0,0	0,0	371,9	333,9								
25/07/24	0,0	0,0	34,5	36,6	0,0	0,0	413,1	332,9								
26/07/24	0,0	0,0	35,3	38,7	0,0	0,0	423,0	375,5								
27/07/24	0,0	0,0	28,4	29,3	0,0	0,0	418,5	401,1								
28/07/24	0,0	0,0	34,1	23,7	0,0	0,0	419,7	400,4								
29/07/24	0,0	0,0	41,8	40,9	0,0	0,0	430,3	417,7								
30/07/24	0,0	0,0	33,3	35,2	0,0	0,0	504,9	476,3								
31/07/24	0,0	0,0	42,9	47,3	0,0	0,0	500,5	470,7								
Total	0,0	0,0	2.241,4	1.989,0	0,0	0,0	12.398,0	11.938,6								
<p>Volumes Entregues, em atendimento à Portaria ANP Nº 1/2003 – “I. Instalações de Transporte e Serviços Prestados - h) Quantidades programadas e realizadas de gás nos pontos de recepção e entrega”. Propriedade da Transportadora Brasileira Gasoduto Bolívia-Brasil S.A.</p>																


julho-24			Volumes Entregues													
									Entrega							
									Valparaíso		Bilac		Guaíçara		Iacanga	
(Mm³)	Programado	Realizado	Programado	Realizado	Programado	Realizado	Programado	Realizado								
01/07/24	0,0	0,0	50,0	49,0	101,9	59,0	159,0	159,3								
02/07/24	0,2	0,0	42,5	43,4	93,7	64,8	103,9	236,2								
03/07/24	0,0	0,0	44,8	42,3	67,1	65,6	128,3	139,8								
04/07/24	0,0	0,8	46,0	48,1	133,0	65,2	142,0	146,0								
05/07/24	0,0	4,5	49,8	56,9	68,5	67,8	140,0	108,6								
06/07/24	0,0	1,2	50,0	49,8	140,0	64,3	120,0	108,6								
07/07/24	0,0	0,0	30,0	30,9	70,0	34,8	90,0	114,8								
08/07/24	0,0	0,4	50,0	48,3	90,0	34,5	129,0	114,1								
09/07/24	0,0	0,0	50,0	49,7	57,7	33,5	140,0	235,2								
10/07/24	0,0	0,1	50,0	47,4	130,0	66,1	140,0	119,0								
11/07/24	0,0	2,3	54,1	54,8	134,8	68,0	193,3	220,3								
12/07/24	0,0	0,0	55,0	45,7	68,5	71,9	140,0	144,3								
13/07/24	20,0	5,6	50,0	42,4	160,0	70,4	100,0	92,8								
14/07/24	0,0	0,1	37,0	34,3	109,0	54,8	78,9	86,8								
15/07/24	0,0	6,7	40,0	39,9	139,9	73,6	120,4	106,4								
16/07/24	0,4	0,0	53,9	45,1	63,7	73,7	106,3	106,2								
17/07/24	0,0	0,0	49,9	44,6	70,0	73,5	112,1	302,6								
18/07/24	0,0	2,5	50,6	45,1	138,9	73,7	151,9	158,0								
19/07/24	0,0	21,0	45,0	44,1	70,0	76,2	148,4	115,3								
20/07/24	0,0	1,7	55,0	45,4	58,0	69,0	120,0	108,7								
21/07/24	0,4	0,0	29,8	30,6	51,9	46,1	115,1	150,6								
22/07/24	0,4	0,1	59,2	38,1	63,7	59,6	92,1	94,0								
23/07/24	0,0	0,0	40,0	45,6	130,0	65,1	137,7	102,3								
24/07/24	0,0	0,0	43,0	43,4	139,0	64,3	141,7	96,9								
25/07/24	1,1	0,0	55,0	56,0	130,0	65,8	123,9	110,6								
26/07/24	0,4	1,0	53,9	51,1	63,7	65,2	134,6	115,6								
27/07/24	2,0	2,3	52,0	45,1	84,0	57,7	140,1	205,8								
28/07/24	0,0	0,2	40,6	31,1	60,0	42,2	247,9	196,7								
29/07/24	2,0	2,3	41,1	40,0	63,0	60,1	167,0	192,4								
30/07/24	0,4	1,9	53,9	55,3	63,7	72,5	103,7	181,7								
31/07/24	0,0	0,0	53,9	43,7	63,7	70,8	117,8	182,0								
Total	27,3	54,9	1.476,1	1.387,2	2.877,3	1.930,0	4.085,0	4.551,7								
<p>Volumes Entregues, em atendimento à Portaria ANP Nº 1/2003 – “I. Instalações de Transporte e Serviços Prestados - h) Quantidades programadas e realizadas de gás nos pontos de recepção e entrega”. Propriedade da Transportadora Brasileira Gasoduto Bolívia-Brasil S.A.</p>																


julho-24			Volumes Entregues							
			Entrega							
			Ibitinga		Boa Esperança do Sul		São Carlos		Rio Claro	
(Mm³)	Programado	Realizado	Programado	Realizado	Programado	Realizado	Programado	Realizado		
01/07/24	75,1	23,6	158,0	170,3	267,9	268,6	1.155,0	1.070,6		
02/07/24	35,4	47,9	227,2	223,9	289,8	274,2	1.080,3	1.180,0		
03/07/24	50,6	49,2	231,3	234,3	282,5	255,9	1.266,5	1.197,3		
04/07/24	101,0	48,3	245,1	244,0	255,1	253,5	1.192,2	1.206,2		
05/07/24	49,8	46,1	250,0	246,2	279,6	251,6	1.225,0	1.226,2		
06/07/24	50,0	35,0	200,0	199,2	270,0	243,9	1.227,0	1.221,0		
07/07/24	110,0	53,1	180,0	154,5	230,0	219,7	1.150,0	1.089,4		
08/07/24	120,0	41,0	93,2	106,5	240,0	234,4	1.080,0	1.061,3		
09/07/24	47,7	48,8	192,1	175,4	259,2	219,9	1.220,0	1.201,9		
10/07/24	125,0	49,3	174,6	179,1	240,0	241,0	1.180,0	1.210,4		
11/07/24	95,2	50,8	203,3	193,0	254,8	253,7	1.178,2	1.153,2		
12/07/24	51,4	48,0	200,4	223,0	259,2	255,3	1.137,7	1.125,3		
13/07/24	120,0	46,8	245,0	210,5	270,0	246,6	1.175,0	1.091,6		
14/07/24	103,9	55,2	132,9	104,0	218,0	214,0	1.095,0	1.000,5		
15/07/24	42,5	10,6	103,4	125,3	252,0	251,7	1.095,0	1.030,3		
16/07/24	40,1	49,7	232,2	218,6	248,4	250,6	1.175,0	1.126,9		
17/07/24	50,9	49,2	222,3	225,5	256,7	282,3	1.185,0	1.151,9		
18/07/24	77,5	43,2	243,9	231,8	288,3	285,6	1.195,0	1.228,7		
19/07/24	45,4	42,8	235,4	245,7	289,8	281,8	1.175,0	1.160,1		
20/07/24	70,0	45,4	158,1	242,6	290,0	278,1	1.113,9	1.131,0		
21/07/24	49,0	53,4	207,3	163,7	234,7	236,8	1.100,0	1.033,3		
22/07/24	40,1	52,7	200,0	127,4	200,0	262,4	1.063,6	1.031,4		
23/07/24	100,0	47,2	240,0	245,2	270,0	262,7	1.136,9	1.102,9		
24/07/24	103,5	49,2	249,7	287,6	294,6	270,4	1.132,1	1.128,2		
25/07/24	120,0	53,8	280,0	283,1	280,0	267,3	1.096,2	1.107,0		
26/07/24	40,1	51,1	232,2	271,0	266,0	263,0	1.198,1	1.139,6		
27/07/24	98,9	49,2	255,8	238,9	259,0	245,0	1.173,0	1.114,3		
28/07/24	110,0	56,1	226,0	223,1	234,9	217,5	1.140,0	1.060,4		
29/07/24	110,1	47,0	143,9	153,7	243,8	243,4	1.103,8	1.072,1		
30/07/24	40,1	51,2	232,2	219,1	266,0	261,7	1.120,9	1.128,1		
31/07/24	40,1	50,9	232,2	260,7	266,0	256,1	1.190,0	1.126,1		
Total	2.313,3	1.445,6	6.427,6	6.427,0	8.056,3	7.848,8	35.755,5	34.907,2		
<p>Volumes Entregues, em atendimento à Portaria ANP Nº 1/2003 – “I. Instalações de Transporte e Serviços Prestados - h) Quantidades programadas e realizadas de gás nos pontos de recepção e entrega”. Propriedade da Transportadora Brasileira Gasoduto Bolívia-Brasil S.A.</p>										

(Mm³)	Entrega							
	Limeira		Americana		Jaguariúna		Itatiba	
	Programado	Realizado	Programado	Realizado	Programado	Realizado	Programado	Realizado
01/07/24	1.090,0	1.123,1	275,0	317,5	815,0	873,8	530,0	545,5
02/07/24	997,1	1.201,7	232,7	369,2	679,1	863,8	419,1	542,3
03/07/24	1.200,0	1.200,0	310,0	281,0	870,0	891,0	540,0	553,9
04/07/24	1.197,2	1.191,0	282,3	288,5	848,0	857,3	543,7	544,4
05/07/24	1.170,0	1.159,8	290,0	292,0	870,0	848,5	560,0	572,5
06/07/24	1.160,0	1.161,3	280,0	284,9	790,0	828,2	530,0	486,9
07/07/24	1.110,0	1.069,4	280,0	227,0	790,0	795,4	403,8	414,5
08/07/24	1.088,0	1.080,6	258,0	243,9	840,0	840,9	692,0	672,5
09/07/24	1.100,0	1.164,0	280,0	281,2	830,0	861,2	560,0	548,9
10/07/24	1.100,0	1.176,5	300,0	293,1	794,0	878,9	510,0	583,5
11/07/24	1.085,1	1.165,9	300,6	303,3	872,8	889,9	554,7	596,8
12/07/24	1.042,4	1.189,6	283,3	285,8	830,9	873,3	549,5	597,0
13/07/24	1.114,0	1.173,5	275,0	269,4	860,0	860,5	550,0	523,4
14/07/24	1.034,0	1.100,2	230,0	231,8	810,0	834,3	390,0	416,2
15/07/24	1.054,0	1.137,5	260,0	275,1	845,0	916,9	600,0	572,6
16/07/24	1.099,0	1.192,5	265,0	263,9	905,0	950,3	565,0	589,9
17/07/24	1.129,0	1.205,0	235,0	243,7	965,0	965,8	565,0	562,0
18/07/24	1.139,0	1.238,7	250,0	253,0	930,0	918,8	552,0	562,5
19/07/24	1.139,0	1.220,8	260,0	256,9	920,0	935,9	550,0	560,0
20/07/24	1.072,4	1.232,6	238,8	257,9	830,7	882,9	486,2	482,7
21/07/24	1.059,0	1.118,3	220,0	230,9	820,0	839,0	395,0	401,7
22/07/24	1.047,9	1.121,6	259,8	319,8	813,6	862,1	509,7	544,6
23/07/24	1.094,5	1.159,7	335,6	291,9	843,8	873,8	547,7	576,4
24/07/24	1.058,9	1.175,9	285,2	281,8	798,5	802,2	527,6	570,1
25/07/24	1.073,1	1.176,8	276,3	281,6	713,9	790,1	511,2	572,9
26/07/24	1.122,5	1.184,6	283,4	259,2	785,5	791,9	546,8	555,1
27/07/24	1.101,2	1.154,6	268,1	261,5	756,5	804,9	497,9	479,4
28/07/24	1.059,0	1.112,6	240,0	270,5	760,0	740,0	380,0	400,7
29/07/24	1.039,1	1.114,2	294,4	297,3	735,9	786,7	500,4	539,2
30/07/24	1.010,2	1.173,5	260,8	290,1	741,2	864,7	507,8	577,8
31/07/24	1.087,0	1.155,2	283,0	281,9	870,0	905,8	544,0	556,7
Total	33.872,6	36.030,8	8.392,2	8.585,5	25.534,3	26.628,7	16.119,2	16.702,4
<p>Volumes Entregues, em atendimento à Portaria ANP Nº 1/2003 – “I. Instalações de Transporte e Serviços Prestados - h) Quantidades programadas e realizadas de gás nos pontos de recepção e entrega”. Propriedade da Transportadora Brasileira Gasoduto Bolívia-Brasil S.A.</p>								

(Mm³)	Entrega									
	Guararema		Sumaré		Campinas		Indaiatuba		Itirapina	
	Programado	Realizado	Programado	Realizado	Programado	Realizado	Programado	Realizado	Programado	Realizado
01/07/24	318,8	306,0	364,0	385,9	96,0	79,7	42,0	39,3	20,8	19,9
02/07/24	379,0	313,8	257,8	391,4	49,6	79,9	29,8	37,2	1,1	27,7
03/07/24	340,0	368,4	384,0	397,5	96,0	76,5	39,0	36,2	26,0	23,8
04/07/24	379,1	333,4	378,1	394,1	95,8	80,1	35,4	39,1	27,1	23,5
05/07/24	330,0	325,9	391,0	386,3	96,0	68,9	39,0	33,8	22,0	24,3
06/07/24	330,0	309,2	351,0	284,8	96,0	56,5	29,8	23,4	15,2	15,5
07/07/24	310,0	271,8	272,0	166,9	96,0	49,7	29,0	14,5	17,4	0,0
08/07/24	311,7	267,9	229,5	118,3	96,0	73,5	28,0	41,1	7,8	8,1
09/07/24	370,0	333,0	299,0	328,0	96,0	81,4	81,0	84,1	15,6	0,0
10/07/24	385,0	353,9	341,0	386,9	96,0	83,0	46,0	96,4	17,7	13,9
11/07/24	347,1	319,6	310,3	401,7	93,1	78,1	96,0	99,4	16,2	13,1
12/07/24	306,9	314,0	379,6	394,2	90,6	77,5	72,7	58,9	15,6	12,8
13/07/24	305,0	289,1	319,0	301,5	96,0	69,5	55,0	33,9	14,3	14,0
14/07/24	360,0	341,6	200,0	191,5	96,0	64,3	23,0	40,3	5,0	0,0
15/07/24	415,0	393,8	350,0	368,3	100,0	101,4	45,7	97,4	15,0	10,3
16/07/24	392,0	404,1	385,0	405,7	102,0	96,9	62,0	52,9	12,0	10,1
17/07/24	415,0	421,8	407,0	397,0	100,0	97,0	72,0	89,9	15,6	9,3
18/07/24	435,0	414,5	398,0	388,7	96,0	97,7	95,0	99,6	17,0	12,7
19/07/24	335,0	321,6	421,0	404,7	100,0	110,8	97,0	105,1	10,0	11,3
20/07/24	308,0	291,0	330,4	320,5	94,4	93,2	56,6	40,2	13,5	10,9
21/07/24	290,0	237,0	290,4	246,5	78,0	86,0	33,9	11,8	13,5	1,5
22/07/24	313,7	294,1	362,7	377,9	102,9	111,7	39,2	41,0	17,6	19,7
23/07/24	310,9	302,2	344,4	395,9	111,5	119,2	45,9	44,2	19,7	23,9
24/07/24	285,2	311,1	346,9	393,3	115,0	121,8	51,8	45,5	22,3	25,4
25/07/24	368,5	506,5	363,9	407,2	101,3	115,2	41,9	43,5	24,4	28,4
26/07/24	402,7	366,0	387,8	377,0	114,3	103,3	51,7	42,4	24,9	29,5
27/07/24	304,6	289,6	316,0	301,2	91,9	82,5	31,9	25,3	17,7	15,2
28/07/24	287,5	233,1	254,0	217,3	96,0	89,2	30,8	12,5	14,4	0,7
29/07/24	290,4	280,4	343,4	334,8	112,8	107,0	42,2	47,5	19,6	20,1
30/07/24	384,3	501,6	356,9	393,1	105,2	115,3	44,8	57,5	28,4	29,7
31/07/24	400,0	381,4	390,0	390,0	113,0	103,8	55,0	51,1	21,0	25,9
Total	10.710,3	10.397,1	10.524,1	10.648,3	3.023,6	2.770,4	1.543,0	1.584,8	528,5	481,3
Volumes Entregues, em atendimento à Portaria ANP Nº 1/2003 – “I. Instalações de Transporte e Serviços Prestados - h) Quantidades programadas e realizadas de gás nos pontos de recepção e entrega”. Propriedade da Transportadora Brasileira Gasoduto Bolívia-Brasil S.A.										

(Mm³)	Entrega									
	Itu		Porto Feliz		Araçoiaba		Itapetininga		GEMINI	
	Programado	Realizado	Programado	Realizado	Programado	Realizado	Programado	Realizado	Programado	Realizado
01/07/24	200,0	202,9	499,9	497,0	170,0	177,1	4,0	3,0	400,0	393,9
02/07/24	222,1	278,2	496,7	593,4	172,9	175,1	8,2	8,3	380,8	390,7
03/07/24	261,5	238,5	579,2	502,7	172,9	178,3	5,0	8,2	390,0	387,1
04/07/24	221,3	246,6	490,0	563,2	170,9	172,3	5,0	6,5	389,1	386,7
05/07/24	249,6	232,9	570,4	516,3	172,0	173,1	5,0	7,5	370,0	357,0
06/07/24	230,0	218,7	520,0	459,1	170,0	167,5	7,1	4,1	340,0	361,6
07/07/24	180,0	162,4	370,0	366,2	160,0	162,6	6,5	2,0	310,0	380,7
08/07/24	200,0	198,6	470,0	445,5	170,0	172,2	2,4	3,6	269,2	135,7
09/07/24	220,4	235,0	497,9	492,3	172,9	179,7	5,0	4,3	212,5	0,3
10/07/24	250,0	260,4	515,0	506,7	180,0	176,9	4,6	5,9	410,0	0,0
11/07/24	224,0	216,9	480,8	456,9	172,1	176,4	6,0	3,0	38,8	0,0
12/07/24	211,7	233,6	445,0	518,6	171,3	171,8	4,3	5,4	203,3	259,5
13/07/24	200,0	186,2	479,0	449,1	170,0	173,6	2,3	1,2	317,1	400,4
14/07/24	134,1	133,1	410,5	430,0	162,9	162,8	2,1	0,2	405,0	397,2
15/07/24	193,9	217,9	501,8	559,2	167,1	174,1	1,5	3,8	405,0	403,0
16/07/24	231,4	229,4	517,1	559,4	170,2	174,1	3,8	3,7	405,0	401,0
17/07/24	224,9	224,0	550,0	575,2	170,9	172,0	3,5	6,1	405,0	401,8
18/07/24	225,1	232,1	550,0	565,2	172,9	176,8	5,0	5,8	405,0	401,5
19/07/24	230,0	212,9	555,2	549,8	170,9	172,0	5,0	6,1	400,0	396,8
20/07/24	225,0	201,9	500,0	533,6	170,0	171,1	2,0	3,9	382,3	396,6
21/07/24	183,7	164,5	457,7	466,4	165,9	170,5	1,0	3,4	405,0	399,9
22/07/24	233,0	236,2	486,7	514,3	175,1	172,9	5,3	4,2	397,0	400,3
23/07/24	239,9	243,7	550,2	598,4	175,0	174,5	6,0	3,5	294,0	0,0
24/07/24	240,3	231,2	582,0	601,3	171,1	175,1	8,0	4,7	287,9	0,0
25/07/24	180,0	180,8	550,0	554,9	175,0	174,2	3,5	4,1	104,9	0,0
26/07/24	194,4	230,1	530,8	641,9	169,5	170,1	5,4	5,7	0,0	0,1
27/07/24	176,9	151,7	576,9	581,3	166,9	168,9	4,0	3,4	316,8	389,1
28/07/24	127,5	88,2	500,0	541,2	164,8	165,2	5,8	2,0	395,0	402,6
29/07/24	163,6	125,6	606,0	618,8	167,2	168,1	4,0	9,0	397,4	398,1
30/07/24	174,2	155,4	579,0	654,0	141,3	179,5	5,5	6,6	370,6	400,3
31/07/24	208,9	130,3	520,1	730,1	168,2	172,2	4,3	3,5	410,0	405,3
Total	6.457,3	6.299,9	15.937,7	16.642,1	5.249,7	5.350,6	141,2	142,4	10.216,6	9.047,2
<p>Volumes Entregues, em atendimento à Portaria ANP Nº 1/2003 – “I. Instalações de Transporte e Serviços Prestados - h) Quantidades programadas e realizadas de gás nos pontos de recepção e entrega”. Propriedade da Transportadora Brasileira Gasoduto Bolívia-Brasil S.A.</p>										


julho-24			Volumes Entregues			
(Mm³)	Entrega					
	REPAR		REPLAN		Canoas UTE	
	Programado	Realizado	Programado	Realizado	Programado	Realizado
01/07/24	1.239,8	1.262,2	2.200,0	2.148,0	0,0	0,0
02/07/24	1.151,0	1.164,7	1.989,0	2.055,7	0,0	0,0
03/07/24	1.167,0	1.129,5	2.047,9	2.053,3	0,0	0,0
04/07/24	1.150,4	1.171,3	2.000,0	1.994,4	0,0	0,0
05/07/24	1.112,5	1.104,4	2.012,5	2.026,2	0,0	0,0
06/07/24	1.150,0	1.183,7	2.000,0	2.003,8	0,0	0,1
07/07/24	1.230,0	1.245,2	2.030,0	1.972,2	330,0	360,1
08/07/24	1.230,0	1.205,0	2.000,0	1.963,3	0,0	0,0
09/07/24	1.200,0	1.188,4	2.057,5	2.041,4	0,0	0,0
10/07/24	1.150,0	1.168,8	2.100,0	2.032,0	0,0	0,0
11/07/24	1.209,9	1.294,4	2.030,0	1.992,2	0,0	0,0
12/07/24	1.241,6	1.308,9	2.044,0	2.028,6	0,0	0,0
13/07/24	1.200,0	1.309,5	2.050,0	2.031,6	0,0	0,0
14/07/24	1.262,0	1.253,9	2.061,7	2.017,7	0,0	0,0
15/07/24	1.200,0	1.242,6	2.041,7	2.007,7	0,0	0,0
16/07/24	1.200,0	1.212,5	2.044,0	2.037,3	0,0	0,0
17/07/24	1.200,0	1.204,3	2.156,8	2.160,0	0,0	0,0
18/07/24	1.200,0	1.193,5	2.202,5	2.170,0	0,0	0,0
19/07/24	1.229,2	1.264,8	2.199,8	2.239,3	0,0	0,0
20/07/24	1.100,0	1.289,1	2.030,0	2.179,3	0,0	0,0
21/07/24	1.284,0	1.264,2	2.181,7	2.108,4	0,0	0,0
22/07/24	1.251,0	1.209,7	2.102,0	2.038,0	0,0	0,0
23/07/24	1.230,0	1.193,8	2.100,8	2.070,0	0,0	0,0
24/07/24	1.230,0	1.160,7	2.100,8	2.083,9	0,0	0,0
25/07/24	1.090,0	1.013,3	2.180,0	2.214,5	0,0	0,0
26/07/24	1.060,0	1.019,9	2.205,0	2.225,5	0,0	0,0
27/07/24	1.071,7	1.100,0	2.214,6	2.176,4	0,0	0,0
28/07/24	1.100,0	1.155,8	2.200,0	2.070,7	0,0	0,0
29/07/24	1.200,0	1.250,6	2.100,0	2.078,1	0,0	0,0
30/07/24	1.277,0	1.282,0	2.186,0	2.130,9	0,0	0,0
31/07/24	1.200,0	1.239,6	2.050,0	2.079,3	0,0	0,0
Total	36.817,0	37.286,4	64.918,3	64.429,8	330,0	360,2
<p>Volumes Entregues, em atendimento à Portaria ANP Nº 1/2003 – “I. Instalações de Transporte e Serviços Prestados - h) Quantidades programadas e realizadas de gás nos pontos de recepção e entrega”. Propriedade da Transportadora Brasileira Gasoduto Bolívia-Brasil S.A.</p>						

julho-24			Volumes Entregues							
			Entrega							
			MED GASCAR (EMR Repl)		ED GASPAJ (EMR Jacutin)		GUARAREMA (EMR Guar)		Campo Largo	
(Mm³)	Programado	Realizado	Programado	Realizado	Programado	Realizado	Programado	Realizado		
01/07/24	180,0	197,9	277,1	310,7	3.000,0	3.092,3	71,1	65,6		
02/07/24	180,0	180,3	304,3	296,8	2.000,0	2.038,8	88,1	77,2		
03/07/24	180,0	181,1	317,7	340,0	2.000,0	1.966,7	84,2	97,3		
04/07/24	180,0	181,1	301,7	321,8	3.583,3	3.569,8	81,4	97,1		
05/07/24	180,0	181,1	301,0	259,7	3.000,0	3.009,2	104,0	103,8		
06/07/24	180,0	217,5	277,9	145,7	1.708,3	1.666,4	90,0	84,1		
07/07/24	180,0	217,5	291,0	210,0	708,3	232,5	70,0	66,7		
08/07/24	180,0	205,3	277,9	255,8	3.000,0	2.952,2	100,0	100,6		
09/07/24	180,0	205,3	308,2	309,4	3.458,3	3.603,8	91,8	111,1		
10/07/24	180,0	205,3	298,1	307,0	3.000,0	3.054,0	110,0	106,3		
11/07/24	180,0	205,3	315,4	328,2	3.000,0	3.076,3	108,4	112,4		
12/07/24	180,0	205,3	321,5	329,4	3.583,3	3.647,8	100,3	100,9		
13/07/24	180,0	205,3	292,1	303,8	2.000,0	2.069,1	85,0	80,9		
14/07/24	180,0	205,3	264,6	330,5	2.000,0	2.039,9	67,7	66,7		
15/07/24	180,0	205,3	305,8	313,3	3.000,0	3.069,8	79,3	85,6		
16/07/24	468,0	361,9	294,7	324,1	3.000,0	3.018,6	94,4	97,8		
17/07/24	578,0	409,0	284,8	303,4	3.583,3	3.625,8	106,8	106,5		
18/07/24	578,0	409,0	321,5	325,2	2.829,9	2.468,9	101,3	100,6		
19/07/24	578,0	409,0	327,5	318,1	3.000,0	3.038,9	97,2	97,6		
20/07/24	578,0	409,0	317,5	309,5	3.000,0	2.952,2	110,0	80,1		
21/07/24	578,8	417,3	297,9	319,1	3.000,0	3.081,2	61,8	68,2		
22/07/24	180,0	205,3	287,6	315,8	3.000,0	3.056,1	95,4	96,1		
23/07/24	180,0	205,3	307,5	314,0	3.000,0	3.079,6	102,3	97,7		
24/07/24	180,0	205,3	308,9	324,9	3.666,7	3.722,6	96,0	93,8		
25/07/24	180,0	205,3	299,8	311,0	3.666,7	4.037,5	115,0	100,0		
26/07/24	180,0	205,3	299,5	313,4	3.666,7	3.723,7	96,0	98,2		
27/07/24	180,0	205,3	290,3	311,8	3.000,0	3.050,7	76,4	74,0		
28/07/24	180,0	217,0	298,6	304,6	2.125,0	2.369,9	58,4	66,9		
29/07/24	180,0	205,3	295,6	316,7	3.583,3	3.054,2	100,5	98,0		
30/07/24	180,0	205,3	322,8	329,3	3.583,3	3.645,2	100,7	107,6		
31/07/24	180,0	210,3	317,6	307,3	3.583,3	3.660,5	109,8	111,1		
Total	7.858,8	7.483,2	9.326,5	9.410,1	90.329,9	90.674,4	2.853,1	2.850,5		
<p>Volumes Entregues, em atendimento à Portaria ANP Nº 1/2003 – “I. Instalações de Transporte e Serviços Prestados - h) Quantidades programadas e realizadas de gás nos pontos de recepção e entrega”. Propriedade da Transportadora Brasileira Gasoduto Bolívia-Brasil S.A.</p>										

(Mm³)	Entrega							
	Araucária CIC		Araucária UTE		Joinville		Guaramirim	
	Programado	Realizado	Programado	Realizado	Programado	Realizado	Programado	Realizado
01/07/24	741,4	769,7	0,0	0,0	86,4	86,7	544,8	538,4
02/07/24	750,9	779,2	0,0	0,0	108,7	123,6	520,0	509,9
03/07/24	740,1	733,5	0,0	0,0	151,6	156,7	480,1	466,1
04/07/24	704,6	702,3	0,0	0,0	155,5	164,8	447,6	458,5
05/07/24	734,8	724,6	0,0	0,0	157,4	148,2	449,7	462,8
06/07/24	640,0	628,5	0,0	0,0	98,5	96,0	388,7	391,6
07/07/24	540,0	525,5	0,0	0,0	69,5	64,0	339,8	338,5
08/07/24	700,0	711,6	0,0	0,0	151,7	150,0	455,4	477,2
09/07/24	733,1	767,4	0,0	0,0	159,7	163,2	472,9	470,3
10/07/24	890,0	792,5	0,0	0,0	152,8	157,8	452,5	453,7
11/07/24	709,7	774,6	0,0	0,0	155,5	162,3	447,6	452,7
12/07/24	738,2	789,1	0,0	0,0	154,1	158,5	457,9	455,3
13/07/24	600,0	571,6	0,0	0,0	98,7	99,0	367,5	366,9
14/07/24	476,3	465,6	0,0	0,0	60,9	59,3	311,0	307,1
15/07/24	715,1	729,3	0,0	0,0	150,1	156,6	458,2	460,5
16/07/24	742,6	760,8	0,0	0,0	160,1	159,3	466,1	479,7
17/07/24	787,5	745,0	0,0	0,0	163,2	159,1	455,8	475,3
18/07/24	714,0	716,9	0,0	0,0	163,7	164,9	478,5	478,2
19/07/24	717,9	706,9	0,0	0,0	148,8	149,9	462,9	443,5
20/07/24	620,0	641,6	0,0	0,0	87,1	87,1	359,3	357,8
21/07/24	549,0	532,0	0,0	0,0	70,8	66,4	304,0	306,5
22/07/24	743,6	741,9	0,0	0,0	156,6	154,3	466,9	461,7
23/07/24	736,7	764,1	0,0	0,0	159,4	165,0	472,7	471,1
24/07/24	733,2	754,1	0,0	0,0	168,1	166,7	477,9	468,6
25/07/24	730,0	745,0	0,0	0,0	166,1	169,1	460,6	458,3
26/07/24	718,3	720,3	0,0	0,0	162,2	162,4	426,8	419,9
27/07/24	586,1	583,8	0,0	0,0	95,7	95,4	369,6	375,8
28/07/24	506,2	522,5	0,0	0,0	67,0	68,9	320,4	314,6
29/07/24	725,3	730,9	0,0	0,0	150,5	159,3	469,6	473,4
30/07/24	738,3	789,9	0,0	0,0	163,0	171,2	468,2	494,0
31/07/24	729,2	764,2	0,0	0,0	163,2	165,5	514,3	519,5
Total	21.492,0	21.684,7	0,0	0,0	4.156,6	4.211,1	13.567,3	13.607,4
<p>Volumes Entregues, em atendimento à Portaria ANP Nº 1/2003 – "I. Instalações de Transporte e Serviços Prestados - h) Quantidades programadas e realizadas de gás nos pontos de recepção e entrega". Propriedade da Transportadora Brasileira Gasoduto Bolívia-Brasil S.A.</p>								

(Mm³)	Entrega							
	Gaspar		Brusque		Tijucas		S.P.Alcântara	
	Programado	Realizado	Programado	Realizado	Programado	Realizado	Programado	Realizado
01/07/24	241,1	252,1	36,0	35,8	245,8	241,2	74,1	72,9
02/07/24	268,1	255,3	33,8	33,5	228,6	225,1	82,8	77,0
03/07/24	238,3	237,0	35,2	33,4	240,3	245,2	77,2	77,5
04/07/24	246,0	250,4	35,3	34,8	249,6	245,3	77,9	81,4
05/07/24	243,6	240,4	33,3	33,3	237,9	248,6	79,4	81,7
06/07/24	142,5	144,3	18,7	20,7	233,4	239,4	74,0	75,5
07/07/24	78,5	77,8	3,9	4,2	238,7	239,6	52,2	50,5
08/07/24	244,3	241,3	35,8	35,8	241,5	245,2	76,0	81,5
09/07/24	243,9	252,3	34,7	34,1	229,2	234,2	79,4	78,7
10/07/24	245,2	245,4	32,2	32,2	233,2	237,5	77,3	82,3
11/07/24	245,6	252,7	33,1	32,3	240,6	241,8	77,5	78,3
12/07/24	242,7	245,6	32,7	35,3	247,1	258,0	81,9	82,6
13/07/24	142,2	146,2	19,8	16,5	242,5	243,0	69,2	68,0
14/07/24	79,5	89,6	5,0	5,7	235,4	240,2	51,3	52,5
15/07/24	242,2	234,8	39,6	39,5	229,2	233,1	76,4	80,9
16/07/24	243,9	240,3	34,2	36,1	232,4	223,1	74,0	71,8
17/07/24	222,7	218,7	32,4	32,8	250,7	254,0	78,9	83,0
18/07/24	233,5	243,4	33,8	32,7	249,3	249,1	71,5	75,3
19/07/24	229,8	234,1	35,5	32,7	236,1	234,4	85,4	83,2
20/07/24	147,5	146,2	22,7	22,0	239,0	246,9	68,9	71,8
21/07/24	79,8	83,1	9,7	9,8	238,2	230,8	54,5	53,3
22/07/24	235,0	229,1	32,4	32,5	245,0	245,7	74,8	74,9
23/07/24	235,1	241,0	29,6	31,3	240,1	236,1	72,6	71,6
24/07/24	249,3	243,8	34,6	33,3	246,4	247,0	76,2	78,9
25/07/24	244,1	243,2	32,1	32,3	240,3	232,3	75,8	77,6
26/07/24	246,9	241,0	33,1	31,1	230,2	237,5	76,6	76,2
27/07/24	144,4	150,4	18,7	17,7	230,4	238,2	75,5	66,1
28/07/24	79,8	84,0	3,1	3,2	227,2	213,3	52,4	52,8
29/07/24	233,2	249,0	35,9	38,3	225,6	226,0	77,2	80,0
30/07/24	237,2	239,6	37,2	36,9	223,4	217,5	73,9	70,6
31/07/24	242,4	251,9	36,4	36,3	232,5	245,0	76,6	77,8
Total	6.448,3	6.504,1	890,5	886,0	7.359,8	7.394,4	2.271,4	2.286,3
<p>Volumes Entregues, em atendimento à Portaria ANP Nº 1/2003 – “I. Instalações de Transporte e Serviços Prestados - h) Quantidades programadas e realizadas de gás nos pontos de recepção e entrega”. Propriedade da Transportadora Brasileira Gasoduto Bolívia-Brasil S.A.</p>								

(Mm³)	Entrega							
	Tubarão		Urussanga		N. Veneza		V. do Cedro	
	Programado	Realizado	Programado	Realizado	Programado	Realizado	Programado	Realizado
01/07/24	40,9	43,8	359,0	347,0	234,2	241,8	203,0	211,2
02/07/24	38,6	41,6	331,6	322,0	241,5	234,8	243,0	231,1
03/07/24	39,6	41,0	343,0	354,8	235,2	233,2	234,0	233,6
04/07/24	39,6	36,2	367,6	366,4	210,3	216,2	213,6	237,3
05/07/24	33,9	39,2	345,8	350,7	210,4	214,2	179,7	240,4
06/07/24	39,7	43,5	351,3	353,7	199,4	202,6	140,2	132,3
07/07/24	21,9	22,9	340,0	340,7	185,5	185,9	61,3	71,7
08/07/24	41,4	47,5	354,1	363,7	204,5	209,7	168,9	224,7
09/07/24	36,9	35,9	364,0	363,5	219,6	220,5	161,6	259,5
10/07/24	29,9	32,8	319,6	333,8	203,9	209,9	169,8	251,4
11/07/24	38,0	35,3	351,4	339,4	215,1	222,4	164,9	244,4
12/07/24	28,6	30,2	332,9	336,3	225,1	230,0	165,4	239,9
13/07/24	39,0	34,8	342,9	343,4	200,5	208,2	140,0	142,6
14/07/24	13,9	15,3	336,2	330,8	197,5	195,3	71,0	76,7
15/07/24	32,9	26,4	349,2	332,4	221,2	219,8	219,3	230,4
16/07/24	36,0	34,6	324,5	334,0	222,5	221,6	249,6	246,6
17/07/24	27,4	25,8	330,0	324,5	208,4	208,2	245,1	233,3
18/07/24	27,4	33,7	325,6	338,3	211,4	215,8	235,6	235,7
19/07/24	30,7	32,7	334,5	341,2	214,0	209,9	232,0	224,1
20/07/24	20,6	28,8	327,0	317,8	190,3	189,7	107,3	122,5
21/07/24	24,6	19,5	272,7	293,0	183,9	187,9	65,3	65,5
22/07/24	26,9	29,9	345,9	336,9	211,6	208,9	156,4	189,4
23/07/24	38,7	32,3	329,3	329,9	207,9	208,8	161,5	214,4
24/07/24	23,4	28,4	355,8	343,3	219,4	223,1	164,2	216,0
25/07/24	31,1	30,6	342,3	343,3	228,6	219,6	154,2	214,1
26/07/24	30,1	32,0	312,0	311,5	222,2	220,8	167,7	207,8
27/07/24	33,3	23,2	333,1	333,2	199,6	198,9	124,4	120,0
28/07/24	14,2	16,6	341,1	340,3	198,9	196,1	68,1	71,7
29/07/24	31,6	39,7	337,3	345,7	216,0	222,2	194,8	215,1
30/07/24	29,3	31,1	295,2	299,6	206,5	214,6	162,1	225,3
31/07/24	30,4	23,6	336,0	343,9	221,3	221,0	165,8	216,8
Total	970,5	989,0	10.430,9	10.454,9	6.566,3	6.611,7	5.189,7	6.045,6
<p>Volumes Entregues, em atendimento à Portaria ANP Nº 1/2003 – “I. Instalações de Transporte e Serviços Prestados - h) Quantidades programadas e realizadas de gás nos pontos de recepção e entrega”. Propriedade da Transportadora Brasileira Gasoduto Bolívia-Brasil S.A.</p>								

julho-24			Volumes Entregues									
(Mm³)	Entrega											
	Igrejinha		Araricá		Cachoeirinha		Canoas		REFAP		Total	Total Realizado
	Programado	Realizado	Programado	Realizado	Programado	Realizado	Programado	Realizado	Programado	Realizado	Programado	
01/07/24	5,0	4,9	159,2	152,9	400,6	401,6	859,4	760,4	700,0	695,0	19.217,5	19.216,2
02/07/24	5,0	5,2	157,9	156,3	406,2	399,3	715,9	732,8	753,0	702,3	17.361,6	18.522,8
03/07/24	6,0	6,0	164,0	160,3	397,6	401,0	772,5	765,2	650,4	687,8	18.321,9	18.076,8
04/07/24	6,2	6,5	164,7	166,1	380,2	408,7	765,4	853,8	685,4	725,7	19.817,3	20.051,5
05/07/24	4,7	7,4	165,4	163,3	329,9	405,4	830,2	816,9	656,3	709,7	19.514,4	19.464,1
06/07/24	13,3	12,3	151,6	148,7	351,5	348,3	762,5	790,7	680,0	671,7	17.305,8	16.833,0
07/07/24	8,7	8,7	131,9	129,9	316,5	330,3	768,5	729,0	630,0	617,2	15.381,3	14.323,4
08/07/24	7,5	20,0	165,3	163,5	369,8	414,8	838,5	889,8	600,0	566,5	18.641,8	17.988,3
09/07/24	9,2	15,4	160,8	164,5	290,3	419,6	888,1	898,9	568,8	610,4	19.076,8	19.402,5
10/07/24	8,4	16,4	168,0	163,1	320,5	409,8	843,3	836,9	720,0	743,6	19.101,8	18.979,4
11/07/24	8,4	15,7	164,5	158,1	283,2	405,5	889,0	827,3	729,2	726,0	18.718,2	19.075,3
12/07/24	19,1	19,3	162,9	165,2	330,1	408,0	832,5	837,4	723,2	864,7	19.132,8	20.041,6
13/07/24	15,9	12,2	156,3	158,5	366,5	371,1	869,2	846,4	680,0	700,6	17.436,6	17.235,2
14/07/24	11,5	12,3	140,1	146,3	346,0	362,7	719,3	763,9	682,5	670,7	15.947,9	15.921,5
15/07/24	20,5	20,9	170,9	167,2	418,4	424,6	878,4	896,8	621,3	708,9	18.784,7	19.322,3
16/07/24	19,0	19,5	173,7	172,4	407,6	414,8	766,2	935,5	749,0	773,3	19.420,9	19.740,7
17/07/24	17,6	18,5	171,7	166,9	402,1	412,0	846,6	870,2	717,1	740,4	20.448,7	20.637,1
18/07/24	20,2	24,0	157,3	149,6	392,9	376,4	862,6	841,2	715,9	779,2	19.963,5	19.592,0
19/07/24	18,4	19,3	157,2	154,4	379,9	378,5	843,4	1.005,0	769,0	870,6	19.973,6	20.131,0
20/07/24	14,8	17,9	140,1	106,0	300,9	331,6	946,8	963,9	700,0	803,8	18.376,8	18.872,7
21/07/24	8,5	1,0	126,3	83,2	314,2	316,6	890,7	876,6	693,0	675,6	17.838,8	17.488,5
22/07/24	5,4	13,9	164,6	160,5	291,6	372,0	900,5	861,8	687,0	690,9	18.522,4	18.779,6
23/07/24	5,9	14,7	165,7	158,1	283,6	368,6	893,4	864,2	720,4	763,9	19.039,8	18.962,1
24/07/24	7,1	15,8	160,9	163,7	302,5	384,2	875,3	899,5	720,0	825,3	19.685,8	19.731,0
25/07/24	7,5	14,5	165,9	165,4	279,6	393,9	902,9	911,8	820,0	843,9	19.434,4	20.125,9
26/07/24	10,3	15,3	165,3	168,4	307,8	394,7	859,0	892,0	792,0	781,8	19.334,2	19.627,4
27/07/24	15,2	12,1	156,4	155,1	353,8	353,5	784,2	776,3	740,8	774,9	18.233,2	18.290,0
28/07/24	5,2	3,7	136,4	142,7	320,9	331,3	729,9	728,7	788,3	816,8	16.649,1	16.619,1
29/07/24	7,7	11,2	160,5	173,1	385,4	400,2	761,6	798,0	788,0	792,5	19.323,0	19.073,9
30/07/24	10,6	12,8	168,7	167,8	299,1	382,6	869,6	812,3	773,0	757,4	19.534,4	20.505,5
31/07/24	7,2	12,2	171,0	169,8	315,0	376,9	851,0	785,0	680,0	724,1	19.794,6	20.343,3
Total	330,1	409,6	4.925,1	4.821,1	10.644,2	11.898,6	25.816,2	26.068,3	21.933,4	22.815,2	579.333,8	582.973,9
Volumes Entregues, em atendimento à Portaria ANP Nº 1/2003 – "I. Instalações de Transporte e Serviços Prestados - h) Quantidades programadas e realizadas de gás nos pontos de recepção e entrega". Propriedade da Transportadora Brasileira Gasoduto Bolívia-Brasil S.A.												