





<b>(Mm³)</b>	<b>Entrega</b>			
	<b>Corumbá</b>	<b>Campo Grande</b>	<b>Lagoas / UF</b>	<b>Lagoas / U</b>
	<b>19581</b>	<b>26983</b>	<b>271704</b>	<b>26987</b>
	Realizado	Realizado	Realizado	Realizado
01/06/24	0,0	54,6	0,0	402,1
02/06/24	0,0	43,7	0,0	397,8
03/06/24	0,0	49,2	0,0	400,1
04/06/24	0,0	54,6	0,0	429,7
05/06/24	0,0	57,5	0,0	418,0
06/06/24	0,0	50,4	0,0	438,6
07/06/24	0,0	44,6	0,0	429,8
08/06/24	0,0	50,0	0,0	396,1
09/06/24	0,0	45,5	0,0	391,3
10/06/24	0,0	53,2	0,0	394,6
11/06/24	0,0	83,1	0,0	397,9
12/06/24	0,0	84,2	0,0	406,9
13/06/24	0,0	62,3	0,0	386,5
14/06/24	0,0	63,0	0,0	431,7
15/06/24	0,0	55,2	0,0	424,4
16/06/24	0,0	44,3	0,0	407,3
17/06/24	0,0	60,3	0,0	430,4
18/06/24	0,0	62,3	0,0	443,3
19/06/24	0,0	64,0	0,0	437,9
20/06/24	0,0	63,9	0,0	428,0
21/06/24	0,0	63,2	0,0	390,3
22/06/24	0,0	52,8	0,0	380,0
23/06/24	0,0	45,7	0,0	397,5
24/06/24	0,0	69,1	0,0	382,9
25/06/24	0,0	57,4	0,0	279,0
26/06/24	0,0	67,4	0,0	361,6
27/06/24	0,0	63,5	0,0	390,1
28/06/24	0,0	94,6	0,0	415,5
29/06/24	0,0	64,7	0,0	411,0
30/06/24	0,0	34,2	0,0	384,3
<b>Total</b>	<b>0,0</b>	<b>1.758,6</b>	<b>0,0</b>	<b>12.084,6</b>
<p>Volumes Entregues, em atendimento à Portaria ANP Nº 1/2003 – “I. Instalações de Transporte e Serviços Prestados - h) Quantidades programadas e realizadas de gás nos pontos de recepção e entrega”. Propriedade da Transportadora Brasileira Gasoduto Bolívia-Brasil S.A.</p>				




junho-24				
<b>(Mm³)</b>	<b>Entrega</b>			
	<b>Valparaíso</b>	<b>Bilac</b>	<b>Guaíçara</b>	<b>Iacanga</b>
	<b>26989</b>	<b>26990</b>	<b>26992</b>	<b>26993</b>
	Realizado	Realizado	Realizado	Realizado
01/06/24	0,0	49,7	60,8	187,5
02/06/24	0,0	32,9	45,0	106,8
03/06/24	0,0	38,5	57,3	140,0
04/06/24	0,0	38,4	65,7	139,0
05/06/24	0,0	44,5	68,6	187,2
06/06/24	0,0	46,7	75,6	102,8
07/06/24	0,0	48,4	68,3	127,0
08/06/24	0,0	34,4	73,5	110,0
09/06/24	0,0	17,0	50,9	88,2
10/06/24	0,0	35,0	58,9	172,7
11/06/24	0,0	50,2	65,0	103,3
12/06/24	0,0	41,3	67,2	103,3
13/06/24	0,0	43,0	67,9	102,8
14/06/24	0,0	49,1	64,9	107,6
15/06/24	0,0	45,2	53,4	98,2
16/06/24	0,0	46,0	42,3	90,3
17/06/24	0,0	54,7	60,8	100,4
18/06/24	0,0	65,6	65,9	116,5
19/06/24	0,0	65,6	67,8	108,6
20/06/24	0,0	50,4	69,1	151,8
21/06/24	0,0	51,4	71,7	113,2
22/06/24	0,0	43,0	72,1	111,4
23/06/24	0,0	32,3	48,7	96,6
24/06/24	0,0	42,4	67,4	284,8
25/06/24	0,0	41,7	81,0	186,8
26/06/24	0,0	41,9	70,1	159,4
27/06/24	0,0	45,2	68,8	168,0
28/06/24	0,0	44,6	64,2	213,3
29/06/24	0,0	39,1	58,0	230,9
30/06/24	0,0	31,8	45,4	119,1
<b>Total</b>	<b>0,0</b>	<b>1.309,8</b>	<b>1.896,5</b>	<b>4.127,4</b>
	<p>Volumes Entregues, em atendimento à Portaria ANP Nº 1/2003 – “I. Instalações de Transporte e Serviços Prestados - h) Quantidades programadas e realizadas de gás nos pontos de recepção e entrega”. Propriedade da Transportadora Brasileira Gasoduto Bolívia-Brasil S.A.</p>			

junho-24				
(Mm³)	<b>Entrega</b>			
	<b>Ibitinga</b>	<b>Esperança do</b>	<b>São Carlos</b>	<b>Rio Claro</b>
	<b>26995</b>	<b>26996</b>	<b>27001</b>	<b>27003</b>
	Realizado	Realizado	Realizado	Realizado
01/06/24	6,5	195,8	282,5	1.276,8
02/06/24	6,5	104,0	260,1	1.207,9
03/06/24	11,8	132,6	288,2	1.111,3
04/06/24	52,5	191,9	292,9	1.256,4
05/06/24	56,8	215,5	298,6	1.291,7
06/06/24	54,6	244,4	300,9	1.314,0
07/06/24	54,8	239,0	295,1	1.287,4
08/06/24	45,7	190,7	287,2	1.261,2
09/06/24	41,1	107,8	264,2	1.194,1
10/06/24	9,8	100,9	286,1	1.190,6
11/06/24	49,9	200,7	298,6	1.261,5
12/06/24	47,4	233,6	294,1	1.357,8
13/06/24	110,1	218,9	298,7	1.366,5
14/06/24	48,1	211,1	283,7	1.305,5
15/06/24	50,1	219,3	253,5	1.306,5
16/06/24	46,7	107,6	238,9	1.257,5
17/06/24	32,9	120,6	277,5	1.234,5
18/06/24	53,2	224,1	289,5	1.307,8
19/06/24	47,6	232,2	287,3	1.335,2
20/06/24	54,0	250,1	293,5	1.279,8
21/06/24	52,6	242,3	292,3	1.289,0
22/06/24	49,0	204,3	285,2	1.236,8
23/06/24	48,5	153,9	264,8	1.172,5
24/06/24	46,0	126,2	297,9	1.126,7
25/06/24	54,6	232,4	298,4	1.254,7
26/06/24	50,3	258,5	294,1	1.250,7
27/06/24	50,8	282,6	287,6	1.321,4
28/06/24	54,8	272,7	285,3	1.319,2
29/06/24	51,1	265,3	269,0	1.265,8
30/06/24	53,0	192,7	243,7	1.179,1
<b>Total</b>	<b>1.390,6</b>	<b>5.971,6</b>	<b>8.489,2</b>	<b>37.819,9</b>
	<p>Volumes Entregues, em atendimento à Portaria ANP Nº 1/2003 – “I. Instalações de Transporte e Serviços Prestados - h) Quantidades programadas e realizadas de gás nos pontos de recepção e entrega”. Propriedade da Transportadora Brasileira Gasoduto Bolívia-Brasil S.A.</p>			


junho-24				
<b>(Mm³)</b>	<b>Entrega</b>			
	<b>Limeira</b>	<b>Americana</b>	<b>Jaguariúna</b>	<b>Itatiba</b>
	<b>27004</b>	<b>27005</b>	<b>27166</b>	<b>27167</b>
	Realizado	Realizado	Realizado	Realizado
01/06/24	1.149,6	241,9	760,9	420,5
02/06/24	1.119,5	241,4	713,1	371,1
03/06/24	1.129,5	278,8	829,1	525,3
04/06/24	1.205,5	290,5	852,0	566,2
05/06/24	1.203,2	283,4	886,4	582,5
06/06/24	1.183,2	284,5	844,8	565,6
07/06/24	1.182,2	296,9	809,2	571,8
08/06/24	1.144,5	284,6	775,1	471,5
09/06/24	1.124,3	227,8	742,6	359,1
10/06/24	1.131,0	294,9	826,1	526,1
11/06/24	1.192,9	280,8	896,2	544,7
12/06/24	1.192,4	263,8	916,9	547,7
13/06/24	1.173,7	260,5	901,1	552,4
14/06/24	1.189,9	250,0	865,5	552,2
15/06/24	1.153,0	227,1	813,5	462,0
16/06/24	1.096,5	221,3	752,1	368,3
17/06/24	1.095,2	275,3	937,9	522,0
18/06/24	1.106,3	278,0	974,1	551,1
19/06/24	1.084,7	256,4	966,5	550,2
20/06/24	1.131,8	258,3	995,1	553,8
21/06/24	1.190,2	275,4	980,2	576,7
22/06/24	1.144,1	261,7	865,0	489,0
23/06/24	1.097,3	221,1	807,3	395,9
24/06/24	1.103,6	241,7	879,6	533,8
25/06/24	1.209,3	235,5	914,2	568,6
26/06/24	1.164,8	235,3	766,2	547,9
27/06/24	1.161,9	236,5	821,4	562,3
28/06/24	1.147,6	249,0	1.098,2	538,8
29/06/24	1.122,7	227,0	824,5	479,3
30/06/24	1.081,3	221,0	759,5	373,8
<b>Total</b>	<b>34.411,8</b>	<b>7.700,1</b>	<b>25.774,4</b>	<b>15.230,3</b>
	<p>Volumes Entregues, em atendimento à Portaria ANP Nº 1/2003 – “I. Instalações de Transporte e Serviços Prestados - h) Quantidades programadas e realizadas de gás nos pontos de recepção e entrega”. Propriedade da Transportadora Brasileira Gasoduto Bolívia-Brasil S.A.</p>			


junho-24					
	Entrega				
(Mm³)	Guararema	Sumaré	Campinas	Indaiatuba	Itirapina
	27170	27147	27148	27149	271703
	Realizado	Realizado	Realizado	Realizado	Realizado
01/06/24	293,0	273,3	52,4	18,0	15,5
02/06/24	383,7	234,7	46,5	13,0	3,0
03/06/24	383,3	378,6	74,5	40,1	16,9
04/06/24	376,4	408,8	79,1	43,2	22,9
05/06/24	387,2	407,4	71,4	39,8	25,4
06/06/24	348,8	405,0	69,2	44,5	25,0
07/06/24	328,7	407,0	71,4	45,6	25,0
08/06/24	442,5	326,6	62,7	29,0	12,7
09/06/24	460,0	218,0	45,2	11,2	0,6
10/06/24	386,4	363,3	64,2	42,4	18,0
11/06/24	563,2	384,1	70,8	43,0	25,7
12/06/24	539,8	393,4	79,4	42,6	26,9
13/06/24	420,9	404,0	99,8	68,9	25,1
14/06/24	362,4	402,6	91,7	90,1	24,9
15/06/24	335,1	319,6	64,3	48,7	11,8
16/06/24	343,2	221,7	44,7	41,3	1,4
17/06/24	321,5	353,0	73,9	65,3	17,5
18/06/24	341,6	385,1	78,6	70,1	26,5
19/06/24	388,8	399,9	82,5	58,3	26,3
20/06/24	507,1	424,0	81,3	47,0	26,7
21/06/24	408,0	438,6	69,9	44,5	16,3
22/06/24	369,0	341,6	51,3	25,5	15,5
23/06/24	338,2	250,9	40,2	10,0	1,0
24/06/24	366,0	371,4	67,4	40,9	19,2
25/06/24	396,4	387,3	78,0	46,0	24,5
26/06/24	353,2	386,7	75,2	43,3	23,2
27/06/24	412,6	375,5	73,1	45,1	24,2
28/06/24	417,6	387,0	73,0	40,2	23,0
29/06/24	370,0	316,1	60,2	25,7	14,8
30/06/24	262,0	209,8	45,5	13,1	0,8
<b>Total</b>	<b>11.606,7</b>	<b>10.574,9</b>	<b>2.037,3</b>	<b>1.236,4</b>	<b>540,3</b>
<p>Volumes Entregues, em atendimento à Portaria ANP Nº 1/2003 – "I. Instalações de Transporte e Serviços Prestados - h) Quantidades programadas e realizadas de gás nos pontos de recepção e entrega". Propriedade da Transportadora Brasileira Gasoduto Bolívia-Brasil S.A.</p>					


<b>junho-24</b>					
	<b>Entrega</b>				
	<b>Itu</b>	<b>Porto Feliz</b>	<b>Araçoiaba</b>	<b>Itapetininga</b>	<b>GEMINI</b>
	<b>27150</b>	<b>27151</b>	<b>27152</b>	<b>224822</b>	<b>27146</b>
<b>(Mm³)</b>	<b>Realizado</b>	<b>Realizado</b>	<b>Realizado</b>	<b>Realizado</b>	<b>Realizado</b>
01/06/24	167,0	435,2	156,8	0,2	397,6
02/06/24	166,0	401,2	157,0	0,0	399,6
03/06/24	213,8	513,4	164,3	5,2	398,7
04/06/24	228,2	535,7	162,9	7,6	398,0
05/06/24	175,5	464,8	163,9	10,4	393,1
06/06/24	194,9	530,4	164,8	5,7	354,1
07/06/24	242,4	515,2	164,7	5,2	211,7
08/06/24	174,8	466,5	160,1	1,1	405,7
09/06/24	132,1	434,4	154,7	0,5	409,2
10/06/24	184,4	526,9	165,6	5,6	285,2
11/06/24	260,2	617,1	169,4	7,6	0,0
12/06/24	259,4	574,0	167,8	8,9	0,0
13/06/24	224,5	499,8	173,6	7,3	0,0
14/06/24	235,7	516,9	174,6	5,4	377,0
15/06/24	208,1	496,2	171,7	2,7	410,2
16/06/24	138,8	385,7	164,3	0,0	413,6
17/06/24	191,7	463,0	172,3	1,6	409,9
18/06/24	219,9	491,5	172,2	2,3	412,0
19/06/24	234,1	539,3	175,1	5,6	404,8
20/06/24	213,8	507,4	173,9	4,6	412,6
21/06/24	205,4	516,9	173,2	1,8	416,8
22/06/24	162,5	484,0	171,4	0,2	418,1
23/06/24	122,7	422,7	166,0	0,0	422,8
24/06/24	212,1	471,0	173,0	3,7	423,3
25/06/24	222,1	432,1	175,7	8,4	156,6
26/06/24	215,2	461,6	171,3	6,7	0,0
27/06/24	225,5	485,9	174,1	8,7	0,0
28/06/24	236,3	475,7	172,6	5,0	257,3
29/06/24	222,5	460,1	172,7	5,9	388,4
30/06/24	190,9	377,6	163,7	3,5	388,4
<b>Total</b>	<b>6.080,5</b>	<b>14.502,2</b>	<b>5.043,6</b>	<b>131,4</b>	<b>9.364,5</b>
<p>Volumes Entregues, em atendimento à Portaria ANP Nº 1/2003 – "I. Instalações de Transporte e Serviços Prestados - h) Quantidades programadas e realizadas de gás nos pontos de recepção e entrega". Propriedade da Transportadora Brasileira Gasoduto Bolívia-Brasil S.A.</p>					


(Mm³)	Entrega		
	REPAR	REPLAN	Canoas UTE
	27165	27006	27086
	Realizado	Realizado	Realizado
01/06/24	1.390,2	2.049,4	0,0
02/06/24	1.263,4	2.042,0	0,0
03/06/24	1.132,2	2.070,8	0,0
04/06/24	1.060,5	2.123,0	0,0
05/06/24	997,5	2.101,2	0,0
06/06/24	1.092,0	2.038,9	0,0
07/06/24	1.079,2	2.115,4	0,0
08/06/24	996,9	2.110,2	0,0
09/06/24	996,9	2.140,6	0,0
10/06/24	1.041,2	2.235,2	0,0
11/06/24	1.223,1	2.206,4	0,0
12/06/24	1.256,2	2.186,7	0,0
13/06/24	1.272,6	2.226,6	0,0
14/06/24	1.244,5	2.119,7	0,0
15/06/24	1.188,6	2.151,0	0,0
16/06/24	1.137,1	2.146,6	0,0
17/06/24	1.166,3	2.118,5	0,0
18/06/24	1.242,7	2.055,4	0,0
19/06/24	1.235,5	2.057,2	0,0
20/06/24	1.239,9	1.947,7	0,0
21/06/24	1.152,7	1.990,8	0,0
22/06/24	1.124,0	2.009,5	0,0
23/06/24	982,7	2.048,3	0,0
24/06/24	1.032,1	2.088,5	14,2
25/06/24	1.218,3	2.135,6	0,0
26/06/24	1.047,4	2.113,7	8,4
27/06/24	1.120,4	2.127,6	0,0
28/06/24	1.077,0	2.072,7	0,0
29/06/24	1.227,9	2.094,0	0,0
30/06/24	1.232,6	2.180,5	0,0
<b>Total</b>	<b>34.471,5</b>	<b>63.103,8</b>	<b>22,6</b>

Volumes Entregues, em atendimento à Portaria ANP nº 1/2003 – "I. Instalações de Transporte e Serviços Prestados - h) Quantidades programadas e realizadas de gás nos pontos de recepção e entrega". Propriedade da Transportadora Brasileira Gasoduto Bolívia-Brasil S.A.

junho-24				
(Mm³)	<b>Entrega</b>			
	<b>ASCAR (EMR) 275407</b>	<b>SPAJ (EMR) 275408</b>	<b>JAREMA (EMR) 275406</b>	<b>Campo Largo 27161</b>
	Realizado	Realizado	Realizado	Realizado
01/06/24	807,8	325,5	1.992,6	78,2
02/06/24	360,2	294,7	3.058,1	73,1
03/06/24	523,3	289,3	3.055,6	107,2
04/06/24	378,3	252,8	3.073,5	126,6
05/06/24	427,8	281,7	3.005,3	127,4
06/06/24	386,1	290,5	3.020,1	119,6
07/06/24	410,0	303,7	2.565,1	121,4
08/06/24	392,7	277,4	3.085,8	108,6
09/06/24	392,7	171,0	3.097,3	89,1
10/06/24	778,9	299,2	3.043,9	114,1
11/06/24	855,1	290,4	3.038,1	113,5
12/06/24	410,0	308,8	3.011,8	108,8
13/06/24	468,4	292,4	3.019,9	104,5
14/06/24	410,0	295,7	3.060,2	107,3
15/06/24	550,0	270,1	3.027,2	81,9
16/06/24	453,3	275,2	3.141,8	73,1
17/06/24	360,4	347,8	3.058,6	111,1
18/06/24	370,7	288,9	3.008,5	116,4
19/06/24	360,4	294,2	3.036,9	112,8
20/06/24	180,4	317,9	3.030,4	121,2
21/06/24	360,7	315,7	3.061,4	121,3
22/06/24	360,4	312,9	3.008,0	106,4
23/06/24	511,6	316,6	3.117,7	80,9
24/06/24	323,7	303,7	3.044,4	112,2
25/06/24	360,4	302,9	3.122,2	99,7
26/06/24	360,4	316,3	3.033,4	61,8
27/06/24	360,4	154,6	3.055,5	62,7
28/06/24	437,6	265,6	2.991,9	61,5
29/06/24	437,6	300,0	3.059,9	64,2
30/06/24	832,3	314,8	3.035,0	61,0
<b>Total</b>	<b>13.621,1</b>	<b>8.670,2</b>	<b>89.960,0</b>	<b>2.947,5</b>
	<p>Volumes Entregues, em atendimento à Portaria ANP Nº 1/2003 – “I. Instalações de Transporte e Serviços Prestados - h) Quantidades programadas e realizadas de gás nos pontos de recepção e entrega”. Propriedade da Transportadora Brasileira Gasoduto Bolívia-Brasil S.A.</p>			

junho-24				
<b>(Mm³)</b>	<b>Entrega</b>			
	<b>Araucária CIC</b>	<b>Araucária UTE</b>	<b>Joinville</b>	<b>Guaramirim</b>
	<b>27162</b>	<b>27164</b>	<b>27141</b>	<b>27142</b>
	Realizado	Realizado	Realizado	Realizado
01/06/24	545,6	0,0	38,9	374,7
02/06/24	499,8	0,0	31,8	343,8
03/06/24	624,4	0,0	78,4	556,1
04/06/24	714,5	0,0	90,0	566,7
05/06/24	740,4	0,0	87,2	548,0
06/06/24	734,6	0,0	87,7	507,2
07/06/24	737,8	0,0	71,2	539,5
08/06/24	603,9	0,0	31,2	410,0
09/06/24	532,5	0,0	36,3	356,9
10/06/24	666,6	0,0	90,1	532,2
11/06/24	686,0	0,0	86,3	545,6
12/06/24	681,9	0,0	85,5	538,3
13/06/24	695,5	0,0	85,8	485,9
14/06/24	716,0	0,0	79,8	491,1
15/06/24	572,0	0,0	49,6	350,3
16/06/24	514,5	0,0	40,6	282,4
17/06/24	685,7	0,0	85,6	446,0
18/06/24	706,2	0,0	87,6	495,5
19/06/24	701,1	0,0	88,0	509,8
20/06/24	584,9	0,0	79,4	532,9
21/06/24	633,4	0,0	76,2	536,9
22/06/24	527,9	0,0	50,3	422,3
23/06/24	489,5	0,0	43,2	359,4
24/06/24	635,0	0,0	85,9	482,7
25/06/24	718,6	0,0	95,2	504,7
26/06/24	772,9	0,0	96,6	501,7
27/06/24	737,0	0,0	93,7	528,9
28/06/24	645,1	0,0	90,0	552,7
29/06/24	555,4	0,0	52,6	410,5
30/06/24	511,6	0,0	39,6	339,1
<b>Total</b>	<b>19.170,2</b>	<b>0,0</b>	<b>2.134,6</b>	<b>14.051,6</b>
	<p>Volumes Entregues, em atendimento à Portaria ANP Nº 1/2003 – “I. Instalações de Transporte e Serviços Prestados - h) Quantidades programadas e realizadas de gás nos pontos de recepção e entrega”. Propriedade da Transportadora Brasileira Gasoduto Bolívia-Brasil S.A.</p>			

junho-24				
<b>(Mm³)</b>	<b>Entrega</b>			
	<b>Gaspar</b>	<b>Brusque</b>	<b>Tijucas</b>	<b>S.P.Alcântara</b>
	<b>27143</b>	<b>27144</b>	<b>27145</b>	<b>27089</b>
	Realizado	Realizado	Realizado	Realizado
01/06/24	60,8	7,8	229,1	61,3
02/06/24	54,8	4,3	222,4	51,2
03/06/24	172,0	38,3	259,2	79,0
04/06/24	187,2	37,4	275,5	80,4
05/06/24	182,5	36,9	258,7	80,8
06/06/24	191,4	37,0	266,2	76,7
07/06/24	189,6	35,3	293,2	86,9
08/06/24	116,9	19,5	240,5	76,9
09/06/24	60,9	8,4	243,3	57,3
10/06/24	177,6	31,0	276,8	78,3
11/06/24	175,5	35,7	271,2	81,1
12/06/24	169,7	36,5	270,0	77,7
13/06/24	225,2	38,3	229,8	79,2
14/06/24	273,1	33,7	229,4	78,5
15/06/24	189,0	19,0	248,4	67,8
16/06/24	140,2	4,3	231,2	54,4
17/06/24	249,1	34,0	257,9	78,3
18/06/24	226,4	33,9	225,8	75,2
19/06/24	235,6	33,6	231,5	81,9
20/06/24	234,1	34,6	221,8	75,5
21/06/24	230,6	34,4	232,1	81,8
22/06/24	143,4	25,6	240,0	67,9
23/06/24	78,6	10,0	217,4	52,3
24/06/24	222,3	34,5	230,7	76,2
25/06/24	239,1	35,7	223,5	80,0
26/06/24	243,9	35,7	223,8	73,7
27/06/24	248,5	36,3	202,9	81,4
28/06/24	245,5	35,7	232,3	82,3
29/06/24	142,3	18,3	245,1	64,3
30/06/24	73,0	4,5	227,2	56,2
<b>Total</b>	<b>5.378,9</b>	<b>830,0</b>	<b>7.257,1</b>	<b>2.194,5</b>
	<p>Volumes Entregues, em atendimento à Portaria ANP Nº 1/2003 – “I. Instalações de Transporte e Serviços Prestados - h) Quantidades programadas e realizadas de gás nos pontos de recepção e entrega”. Propriedade da Transportadora Brasileira Gasoduto Bolívia-Brasil S.A.</p>			

junho-24				
	Entrega			
(Mm³)	Tubarão	Urussanga	N. Veneza	V. do Cedro
	27090	27091	27081	27082
	Realizado	Realizado	Realizado	Realizado
01/06/24	48,5	326,3	190,6	99,8
02/06/24	32,2	342,8	191,7	61,0
03/06/24	55,2	357,7	241,1	198,7
04/06/24	48,9	357,5	245,8	242,0
05/06/24	46,2	363,5	206,5	227,6
06/06/24	48,2	372,5	209,6	225,8
07/06/24	48,1	373,7	210,3	219,2
08/06/24	41,1	366,6	199,7	116,6
09/06/24	37,0	351,1	180,6	72,4
10/06/24	42,6	360,8	211,9	200,0
11/06/24	57,5	366,2	209,5	214,2
12/06/24	46,2	342,7	210,7	225,4
13/06/24	48,7	349,6	201,0	204,8
14/06/24	48,4	345,3	208,3	206,2
15/06/24	38,3	321,8	190,8	128,4
16/06/24	35,2	352,4	190,1	76,9
17/06/24	49,9	359,8	214,5	198,6
18/06/24	44,8	340,8	219,5	225,3
19/06/24	50,0	326,1	223,4	227,7
20/06/24	47,6	352,6	222,9	219,9
21/06/24	48,6	366,2	215,5	223,6
22/06/24	51,2	347,8	197,5	120,8
23/06/24	30,5	339,0	189,3	71,8
24/06/24	49,4	347,5	226,1	212,2
25/06/24	47,1	327,5	217,7	243,0
26/06/24	46,1	356,1	225,3	240,5
27/06/24	40,2	338,1	225,9	239,2
28/06/24	48,0	351,8	218,2	234,1
29/06/24	47,6	343,0	201,8	143,1
30/06/24	33,6	340,2	195,8	77,9
<b>Total</b>	<b>1.356,8</b>	<b>10.487,0</b>	<b>6.291,8</b>	<b>5.396,6</b>
<p>Volumes Entregues, em atendimento à Portaria ANP Nº 1/2003 – “I. Instalações de Transporte e Serviços Prestados - h) Quantidades programadas e realizadas de gás nos pontos de recepção e entrega”. Propriedade da Transportadora Brasileira Gasoduto Bolívia-Brasil S.A.</p>				

(Mm³)	Entrega					
	Igrejinha 27083	Araricá 27084	Cachoeirinha 27085	Canoas 27088	REFAP 27087	Total Realizado
	Realizado	Realizado	Realizado	Realizado	Realizado	
01/06/24	4,3	132,2	336,7	985,3	515,8	17.499,7
02/06/24	1,6	124,0	320,6	776,5	607,6	17.211,9
03/06/24	8,0	145,1	381,1	870,5	640,4	19.063,7
04/06/24	10,2	149,7	383,6	1.047,6	599,2	19.748,9
05/06/24	15,9	151,9	375,2	1.013,8	611,7	19.620,7
06/06/24	18,7	155,8	385,3	850,2	635,1	19.397,8
07/06/24	12,6	158,6	402,2	770,5	737,6	18.952,6
08/06/24	5,5	143,0	363,0	695,1	599,4	18.206,3
09/06/24	4,5	127,8	333,6	707,1	592,2	17.109,5
10/06/24	8,3	149,6	379,9	845,0	632,6	19.317,8
11/06/24	7,8	155,2	392,4	720,2	640,7	19.937,8
12/06/24	10,6	160,3	388,1	810,9	640,2	19.625,7
13/06/24	9,7	153,1	376,8	756,1	668,1	19.460,5
14/06/24	14,4	152,0	369,7	711,7	653,0	19.551,3
15/06/24	10,4	140,7	331,7	724,0	674,9	18.555,8
16/06/24	6,0	136,8	321,2	628,6	702,0	17.417,7
17/06/24	7,8	160,3	400,2	810,7	692,3	19.165,7
18/06/24	11,8	157,1	391,4	712,4	670,1	19.443,8
19/06/24	16,0	146,5	385,4	672,4	704,6	19.549,4
20/06/24	14,5	155,2	379,3	780,2	659,3	19.410,1
21/06/24	12,1	159,6	377,4	804,0	678,8	19.593,5
22/06/24	4,8	136,2	331,0	758,4	695,8	18.275,5
23/06/24	4,6	133,8	322,2	722,7	736,6	17.415,3
24/06/24	8,0	154,6	379,3	710,2	796,0	18.919,5
25/06/24	11,7	156,1	393,7	817,0	807,4	19.497,7
26/06/24	13,0	153,4	393,0	762,2	744,2	18.827,9
27/06/24	9,0	154,0	395,2	761,0	686,4	18.943,9
28/06/24	7,5	158,3	397,3	861,3	723,4	19.675,4
29/06/24	1,2	145,4	342,5	859,4	755,5	18.856,2
30/06/24	0,6	132,1	318,6	720,2	698,2	17.798,5
<b>Total</b>	<b>271,1</b>	<b>4.438,3</b>	<b>11.047,7</b>	<b>23.665,3</b>	<b>20.199,1</b>	<b>566.050,1</b>

Volumes Entregues, em atendimento à Portaria ANP Nº 1/2003 – "I. Instalações de Transporte e Serviços Prestados - h) Quantidades programadas e realizadas de gás nos pontos de recepção e entrega". Propriedade da Transportadora Brasileira Gasoduto Bolívia-Brasil S.A.