





abril-24			Volumes Entregues					
(Mm³)	Entrega							
	Corumbá		Campo Grande		Três Lagoas / UFN III		Três Lagoas / UTE	
	Programado	Realizado	Programado	Realizado	Programado	Realizado	Programado	Realizado
01/04/24	0,0	0,0	85,7	66,5	0,0	0,0	378,4	357,0
02/04/24	0,0	0,0	72,1	71,3	0,0	0,0	375,9	434,7
03/04/24	0,0	0,0	59,1	63,5	0,0	0,0	365,3	362,4
04/04/24	0,0	0,0	63,4	75,1	0,0	0,0	389,2	385,9
05/04/24	0,0	0,0	64,9	78,3	0,0	0,0	397,1	388,6
06/04/24	0,0	0,0	54,5	76,8	0,0	0,0	392,6	384,6
07/04/24	0,0	0,0	46,5	63,5	0,0	0,0	383,3	380,7
08/04/24	0,0	0,0	58,4	65,1	0,0	0,0	390,4	380,3
09/04/24	0,0	0,0	59,2	72,9	0,0	0,0	406,7	376,8
10/04/24	0,0	0,0	58,3	68,9	0,0	0,0	396,7	374,6
11/04/24	0,0	0,0	61,4	67,4	0,0	0,0	382,8	355,4
12/04/24	0,0	0,0	60,4	68,4	0,0	0,0	327,5	311,5
13/04/24	0,0	0,0	50,0	57,7	0,0	0,0	369,3	366,2
14/04/24	0,0	0,0	46,6	54,2	0,0	0,0	427,4	406,8
15/04/24	0,0	0,0	60,5	72,7	0,0	0,0	489,5	460,3
16/04/24	0,0	0,0	60,4	67,5	0,0	0,0	500,9	456,9
17/04/24	0,0	0,0	59,9	67,3	0,0	0,0	461,1	426,1
18/04/24	0,0	0,0	61,6	60,7	0,0	0,0	452,0	429,6
19/04/24	0,0	0,0	56,6	58,7	0,0	0,0	464,8	441,3
20/04/24	0,0	0,0	49,5	55,2	0,0	0,0	444,3	408,9
21/04/24	0,0	0,0	46,2	43,4	0,0	0,0	415,3	384,4
22/04/24	0,0	0,0	57,3	56,7	0,0	0,0	430,3	420,1
23/04/24	0,0	0,0	58,8	56,0	0,0	0,0	451,5	437,2
24/04/24	0,0	0,0	54,9	57,8	0,0	0,0	431,2	404,6
25/04/24	0,0	0,0	46,1	39,0	0,0	0,0	427,5	417,0
26/04/24	0,0	0,0	36,9	34,1	0,0	0,0	418,5	404,0
27/04/24	0,0	0,0	30,1	29,6	0,0	0,0	389,1	364,5
28/04/24	0,0	0,0	27,7	16,8	0,0	0,0	361,7	349,9
29/04/24	0,0	0,0	35,3	34,9	0,0	0,0	384,8	375,3
30/04/24	0,0	0,0	35,7	34,0	0,0	0,0	414,2	408,1
Total	0,0	0,0	1.618,1	1.733,8	0,0	0,0	12.319,2	11.853,6
<p>Volumes Entregues, em atendimento à Portaria ANP Nº 1/2003 – "I. Instalações de Transporte e Serviços Prestados - h) Quantidades programadas e realizadas de gás nos pontos de recepção e entrega". Propriedade da Transportadora Brasileira Gasoduto Bolívia-Brasil S.A.</p>								


abril-24			Volumes Entregues					
(Mm³)	Entrega							
	Valparaíso		Bilac		Guaíçara		Iacanga	
	Programado	Realizado	Programado	Realizado	Programado	Realizado	Programado	Realizado
01/04/24	0,2	0,1	42,7	33,3	46,5	48,0	94,1	92,3
02/04/24	0,0	2,6	40,6	40,0	59,8	64,8	120,0	96,3
03/04/24	2,9	8,7	39,8	47,5	61,3	64,7	117,0	95,5
04/04/24	3,0	8,0	55,0	31,3	59,8	43,1	139,8	172,8
05/04/24	5,0	7,1	39,0	45,1	49,6	62,7	129,2	99,4
06/04/24	0,0	13,4	46,0	38,7	55,0	51,5	91,0	85,1
07/04/24	13,0	13,2	44,2	33,9	47,7	35,7	129,6	87,8
08/04/24	9,8	12,0	38,0	32,1	59,5	59,4	93,2	106,3
09/04/24	9,9	12,7	34,9	49,7	67,1	66,7	102,5	118,1
10/04/24	20,0	12,8	45,0	43,1	60,0	60,9	110,0	101,4
11/04/24	10,3	16,5	49,0	43,4	60,3	61,9	90,6	95,4
12/04/24	14,4	27,9	45,0	43,4	64,8	63,8	106,7	124,7
13/04/24	20,0	31,6	60,0	44,8	60,0	62,4	120,0	89,9
14/04/24	11,6	25,1	34,0	33,4	36,3	45,3	97,8	85,1
15/04/24	4,0	27,1	30,0	32,1	60,0	57,0	100,0	155,3
16/04/24	27,2	24,1	60,0	41,2	63,7	63,4	158,3	296,5
17/04/24	17,5	29,2	45,0	46,7	65,0	63,2	158,3	113,0
18/04/24	7,1	26,6	60,0	44,3	55,0	60,2	120,0	105,2
19/04/24	22,0	27,2	45,4	53,4	61,3	60,2	105,8	103,0
20/04/24	27,3	26,3	48,4	45,4	57,4	55,8	83,8	93,8
21/04/24	30,3	28,9	36,3	31,9	36,8	36,8	83,6	88,7
22/04/24	29,3	28,5	42,5	44,0	56,7	55,1	100,5	102,6
23/04/24	37,7	30,1	50,1	44,0	65,0	66,2	120,0	185,5
24/04/24	30,3	29,3	48,5	50,9	64,8	61,3	123,3	122,8
25/04/24	60,0	27,4	55,0	46,3	50,0	62,4	130,0	127,7
26/04/24	22,9	30,1	47,7	46,6	64,2	65,4	129,0	232,7
27/04/24	60,0	28,2	50,0	49,3	70,0	65,9	180,0	133,1
28/04/24	55,0	27,4	40,0	31,0	50,0	50,1	100,0	102,2
29/04/24	60,0	29,0	45,0	39,3	60,0	59,5	100,0	94,9
30/04/24	18,8	25,4	44,9	47,5	65,7	64,7	100,2	128,6
Total	629,5	636,4	1.362,1	1.253,6	1.733,1	1.738,3	3.434,2	3.635,5
Volumes Entregues, em atendimento à Portaria ANP Nº 1/2003 – "I. Instalações de Transporte e Serviços Prestados - h) Quantidades programadas e realizadas de gás nos pontos de recepção e entrega". Propriedade da Transportadora Brasileira Gasoduto Bolívia-Brasil S.A.								


(Mm³)	Entrega							
	Ibitinga		Boa Esperança do Sul		São Carlos		Rio Claro	
	Programado	Realizado	Programado	Realizado	Programado	Realizado	Programado	Realizado
01/04/24	8,1	5,7	70,8	69,3	270,3	253,6	1.096,0	1.088,6
02/04/24	17,7	26,6	80,5	90,2	279,9	268,2	1.106,3	1.071,2
03/04/24	17,7	28,2	80,4	85,2	280,2	272,3	1.106,3	1.139,9
04/04/24	50,0	32,8	124,0	80,0	270,0	271,0	1.130,0	1.162,7
05/04/24	31,5	37,7	82,5	102,6	275,0	275,0	1.170,8	1.171,8
06/04/24	86,0	35,0	80,0	62,8	270,0	254,1	1.160,0	1.109,8
07/04/24	7,6	7,6	37,3	33,4	240,5	228,6	1.063,0	1.071,6
08/04/24	14,8	19,3	75,4	81,2	263,6	251,7	1.120,0	1.110,5
09/04/24	28,5	29,4	91,3	80,3	271,3	264,9	1.129,6	1.116,3
10/04/24	100,0	42,1	100,0	87,3	285,0	273,8	1.200,0	1.176,1
11/04/24	43,6	49,3	90,3	92,4	274,9	279,5	1.170,0	1.177,3
12/04/24	43,3	43,2	94,0	91,2	283,1	281,9	1.194,2	1.158,3
13/04/24	70,0	50,0	90,0	68,4	290,0	277,3	1.090,0	1.133,4
14/04/24	5,0	20,6	37,0	38,1	243,1	246,1	1.088,7	1.082,9
15/04/24	19,5	43,5	81,3	75,8	259,8	268,4	1.141,7	1.130,0
16/04/24	38,1	56,4	165,8	104,3	267,2	264,1	1.100,0	1.118,9
17/04/24	50,4	51,7	102,5	97,5	271,3	259,3	1.135,4	1.155,7
18/04/24	70,0	57,1	85,0	101,9	290,0	265,6	1.090,0	1.163,1
19/04/24	40,9	49,6	104,0	96,7	276,7	283,9	1.179,6	1.210,2
20/04/24	62,1	49,4	69,9	63,2	265,2	272,6	1.129,0	1.113,7
21/04/24	48,6	48,3	49,6	35,8	239,0	236,5	1.086,1	1.097,4
22/04/24	49,6	46,3	75,1	85,4	266,6	267,6	1.200,0	1.191,7
23/04/24	104,9	50,5	106,0	93,3	281,0	272,2	1.222,9	1.195,0
24/04/24	56,6	54,2	92,9	91,0	272,7	268,3	1.183,0	1.191,1
25/04/24	100,0	53,5	100,0	103,4	280,0	276,0	1.160,0	1.178,5
26/04/24	47,0	45,8	101,3	91,5	281,0	277,9	1.180,0	1.195,2
27/04/24	110,0	59,9	80,0	72,6	300,0	281,3	1.180,0	1.139,6
28/04/24	50,0	20,0	45,0	50,3	270,0	259,1	1.130,0	1.098,4
29/04/24	40,0	25,0	80,0	75,7	300,0	286,3	1.310,0	1.092,3
30/04/24	39,9	43,1	89,8	75,9	280,0	297,1	1.128,2	1.117,3
Total	1.451,4	1.181,6	2.561,6	2.376,9	8.197,3	8.034,2	34.380,7	34.158,4
<p>Volumes Entregues, em atendimento à Portaria ANP N° 1/2003 – "I. Instalações de Transporte e Serviços Prestados - h) Quantidades programadas e realizadas de gás nos pontos de recepção e entrega". Propriedade da Transportadora Brasileira Gasoduto Bolívia-Brasil S.A.</p>								

abril-24			Volumes Entregues					
(Mm³)	Entrega							
	Limeira		Americana		Jaguariúna		Itatiba	
	Programado	Realizado	Programado	Realizado	Programado	Realizado	Programado	Realizado
01/04/24	1.010,0	999,4	275,0	263,2	825,0	868,3	540,0	543,0
02/04/24	1.010,2	987,7	270,0	245,4	885,4	907,1	548,8	569,1
03/04/24	1.035,4	1.042,2	270,3	339,7	892,9	886,2	552,2	586,6
04/04/24	1.040,0	1.055,2	300,0	342,9	850,0	858,9	560,8	574,8
05/04/24	1.043,3	1.051,9	320,7	329,5	870,8	898,0	568,5	568,9
06/04/24	1.040,0	1.003,3	300,0	280,8	905,0	863,9	490,0	483,4
07/04/24	986,0	989,2	262,0	264,0	777,0	851,1	390,0	403,3
08/04/24	1.000,0	1.016,5	270,0	315,9	850,0	863,1	540,0	545,7
09/04/24	1.029,6	1.024,5	305,8	295,3	876,7	859,7	552,5	577,6
10/04/24	1.070,0	1.054,8	320,0	306,4	850,0	835,6	560,0	559,2
11/04/24	1.060,0	1.064,6	330,0	318,2	887,0	978,4	552,0	569,0
12/04/24	1.077,2	1.034,3	320,8	312,3	936,3	1.047,2	558,8	575,8
13/04/24	1.020,0	1.028,1	340,0	339,2	850,0	896,9	570,0	472,8
14/04/24	1.012,9	982,4	264,3	267,9	820,5	764,7	399,2	404,9
15/04/24	1.041,7	1.030,7	307,9	299,7	856,3	846,5	515,8	580,9
16/04/24	1.040,0	1.054,2	380,0	383,2	850,0	845,8	594,0	594,9
17/04/24	1.058,3	1.079,6	373,3	283,2	850,4	830,8	585,8	585,2
18/04/24	1.020,0	1.083,6	330,0	283,1	860,0	884,7	560,0	569,2
19/04/24	1.086,1	1.122,4	288,1	302,2	854,2	823,7	557,9	556,5
20/04/24	1.080,0	1.054,7	325,0	304,6	800,0	827,2	510,0	499,1
21/04/24	996,0	1.006,6	265,0	266,3	733,0	739,6	365,0	385,6
22/04/24	1.080,0	1.080,7	315,0	296,9	750,0	794,0	515,0	520,6
23/04/24	1.129,2	1.110,1	320,4	354,2	835,0	823,2	570,2	553,8
24/04/24	1.110,0	1.113,4	355,0	315,9	820,0	848,7	555,0	546,2
25/04/24	1.090,0	1.100,1	290,0	317,0	870,0	857,2	560,0	557,8
26/04/24	1.103,3	1.097,5	314,6	295,6	850,5	832,5	552,1	534,3
27/04/24	1.100,0	1.058,7	320,0	269,6	800,0	776,0	490,0	457,5
28/04/24	1.040,0	1.034,8	260,0	258,1	735,0	741,7	370,0	380,8
29/04/24	1.070,0	1.044,0	350,0	315,1	750,0	791,1	510,0	517,2
30/04/24	1.070,8	1.043,6	320,0	274,0	806,0	858,3	538,8	521,5
Total	31.550,1	31.448,7	9.263,3	9.039,3	25.097,0	25.499,8	15.732,3	15.795,2
<p>Volumes Entregues, em atendimento à Portaria ANP Nº 1/2003 – "I. Instalações de Transporte e Serviços Prestados - h) Quantidades programadas e realizadas de gás nos pontos de recepção e entrega". Propriedade da Transportadora Brasileira Gasoduto Bolívia-Brasil S.A.</p>								


(Mm³)	Entrega									
	Guararema		Sumaré		Campinas		Indaiatuba		Itirapina	
	Programado	Realizado	Programado	Realizado	Programado	Realizado	Programado	Realizado	Programado	Realizado
01/04/24	400,0	400,3	310,0	298,7	74,0	73,6	38,5	39,5	10,0	21,0
02/04/24	400,0	398,8	356,7	325,6	79,8	79,7	45,0	43,1	10,0	21,7
03/04/24	397,9	465,0	375,1	346,0	87,1	78,2	45,7	47,6	10,0	20,5
04/04/24	480,8	461,9	340,0	341,1	80,0	80,1	44,0	41,8	8,0	20,8
05/04/24	456,3	440,5	349,6	340,6	80,0	81,4	42,0	40,3	11,5	16,8
06/04/24	776,7	492,1	300,0	269,9	70,0	68,1	35,0	26,6	0,0	12,2
07/04/24	412,0	400,1	177,0	183,8	51,0	51,5	28,3	14,6	0,9	0,6
08/04/24	400,0	430,1	335,0	340,0	75,0	75,6	41,0	39,5	10,0	9,8
09/04/24	427,5	399,7	357,1	370,4	79,8	78,1	44,0	40,9	10,0	19,5
10/04/24	440,0	431,3	380,0	372,8	90,0	81,0	42,0	39,1	17,7	17,3
11/04/24	425,0	459,1	370,0	373,9	80,0	79,5	36,0	36,7	20,0	18,0
12/04/24	441,3	419,9	369,6	364,4	79,8	75,4	39,9	42,9	17,7	16,5
13/04/24	380,0	324,9	340,0	279,7	80,0	62,8	40,0	18,9	10,0	13,2
14/04/24	381,4	311,9	181,8	181,7	50,0	53,4	15,7	12,1	0,0	0,6
15/04/24	381,4	293,5	341,3	309,2	75,0	79,5	39,9	35,0	10,0	9,0
16/04/24	455,0	418,9	340,0	318,3	81,0	80,6	36,0	34,7	20,0	18,0
17/04/24	414,6	329,7	327,5	350,6	81,3	82,8	35,1	35,1	16,5	15,4
18/04/24	360,0	343,4	340,0	422,7	80,0	85,3	40,0	36,7	14,9	17,4
19/04/24	350,8	293,5	390,0	411,9	82,9	79,1	37,1	37,0	17,0	20,1
20/04/24	322,0	318,4	320,0	315,5	68,0	67,2	30,0	26,2	13,0	14,1
21/04/24	290,0	270,6	170,0	212,7	96,0	46,8	23,2	14,1	4,5	0,8
22/04/24	320,0	312,0	375,0	361,3	77,0	69,9	37,0	39,7	11,5	12,4
23/04/24	320,0	324,6	399,9	406,2	79,8	78,0	50,8	51,2	18,0	18,7
24/04/24	420,0	378,2	404,0	402,1	96,0	78,5	51,0	51,1	19,0	19,4
25/04/24	410,0	435,1	405,0	401,6	80,0	79,2	40,0	38,1	17,7	19,1
26/04/24	428,3	506,6	397,1	373,1	80,0	73,0	40,7	36,9	20,0	16,7
27/04/24	320,0	294,1	310,0	300,9	60,0	57,4	25,0	17,7	10,6	10,6
28/04/24	320,0	329,9	240,0	213,2	50,0	51,3	9,9	11,8	0,0	0,6
29/04/24	355,0	411,6	340,0	333,4	80,0	75,9	40,0	36,6	10,6	11,0
30/04/24	392,8	407,2	341,8	318,1	81,3	83,9	40,0	37,2	10,6	18,5
Total	12.078,8	11.502,9	9.983,3	9.839,4	2.304,6	2.186,6	1.112,7	1.023,2	349,8	430,3
	Volumes Entregues, em atendimento à Portaria ANP Nº 1/2003 – “I. Instalações de Transporte e Serviços Prestados - h) Quantidades programadas e realizadas de gás nos pontos de recepção e entrega”. Propriedade da Transportadora Brasileira Gasoduto Bolívia-Brasil S.A.									

abril-24			Volumes Entregues							
(Mm³)	Entrega									
	Itu		Porto Feliz		Araçoiaba		Itapetininga		GEMINI	
	Programado	Realizado	Programado	Realizado	Programado	Realizado	Programado	Realizado	Programado	Realizado
01/04/24	176,3	201,8	408,2	436,0	161,6	162,1	3,2	7,0	415,0	419,0
02/04/24	200,0	254,6	453,3	479,0	165,6	165,1	5,8	4,7	212,5	131,9
03/04/24	200,0	243,9	439,0	471,6	165,6	163,6	7,0	3,7	212,5	0,0
04/04/24	250,7	236,3	462,4	474,8	161,6	160,6	3,6	4,8	0,0	0,0
05/04/24	237,9	233,6	479,6	456,6	161,7	160,6	5,0	6,1	233,3	249,6
06/04/24	230,0	219,5	465,0	402,5	160,0	156,1	1,4	2,5	350,0	400,6
07/04/24	179,5	186,8	334,3	369,8	148,1	153,2	2,1	2,3	410,0	408,7
08/04/24	187,6	214,7	466,8	482,8	161,8	163,7	2,7	7,2	415,0	415,0
09/04/24	213,7	237,5	478,9	527,5	163,4	165,3	6,0	8,2	400,0	413,0
10/04/24	240,0	225,1	510,0	499,0	165,0	165,9	0,0	6,1	410,0	423,1
11/04/24	215,7	238,8	473,1	505,1	160,1	162,4	2,2	5,4	420,0	425,1
12/04/24	238,0	253,8	497,1	507,6	160,5	161,9	7,0	5,2	350,0	417,3
13/04/24	224,0	215,0	500,0	427,8	170,0	161,2	5,0	0,6	400,0	413,9
14/04/24	185,0	178,4	369,8	367,9	150,3	151,6	0,0	0,1	400,0	416,5
15/04/24	212,7	192,6	440,0	472,6	164,2	163,9	4,0	3,2	329,2	387,5
16/04/24	219,5	205,2	494,6	493,7	160,4	163,6	1,3	4,5	247,9	0,0
17/04/24	205,8	211,2	493,2	512,9	163,4	168,0	5,0	5,1	141,7	0,1
18/04/24	230,0	231,0	500,0	517,9	170,0	165,5	4,3	5,8	350,0	0,2
19/04/24	225,5	232,5	501,4	498,8	163,4	165,1	5,7	6,5	200,0	253,5
20/04/24	201,5	187,9	462,7	466,6	161,8	165,2	5,5	5,0	410,0	407,8
21/04/24	156,0	147,0	409,8	423,1	150,9	154,8	0,0	3,8	410,0	407,7
22/04/24	168,7	176,8	465,0	491,8	165,9	168,2	4,4	7,6	420,0	409,1
23/04/24	210,8	204,4	525,9	527,5	171,0	169,1	7,0	4,8	415,0	406,5
24/04/24	207,5	176,9	519,7	491,2	167,5	168,2	4,3	6,1	410,0	408,0
25/04/24	200,0	191,5	550,0	532,0	170,0	168,3	7,1	8,4	410,0	412,4
26/04/24	192,0	171,9	520,5	500,2	164,8	162,6	5,0	7,3	250,0	414,0
27/04/24	170,0	158,2	470,0	485,4	160,0	161,6	2,1	4,9	288,8	419,5
28/04/24	131,0	107,9	410,0	414,6	150,0	155,2	2,1	3,6	410,0	419,1
29/04/24	152,3	153,3	520,0	526,8	160,0	151,1	5,0	5,9	430,0	300,5
30/04/24	180,6	172,8	499,0	550,3	161,3	117,9	5,0	8,2	200,0	0,0
Total	6.042,4	6.061,1	14.119,2	14.313,3	4.859,8	4.821,4	118,8	154,6	9.950,8	9.179,7
Volumes Entregues, em atendimento à Portaria ANP Nº 1/2003 – “I. Instalações de Transporte e Serviços Prestados - h) Quantidades programadas e realizadas de gás nos pontos de recepção e entrega”. Propriedade da Transportadora Brasileira Gasoduto Bolívia-Brasil S.A.										

abril-24			Volumes Entregues			
(Mm³)	Entrega					
	REPAR		REPLAN		Canoas UTE	
	Programado	Realizado	Programado	Realizado	Programado	Realizado
01/04/24	1.201,0	1.175,9	2.306,0	2.259,6	0,0	0,0
02/04/24	1.147,9	1.157,3	2.293,8	2.197,2	0,0	0,0
03/04/24	1.250,0	1.243,6	2.172,3	2.089,8	0,0	0,0
04/04/24	1.125,0	1.106,6	2.200,0	2.109,3	0,0	0,0
05/04/24	1.104,2	1.100,1	2.175,7	2.105,0	0,0	0,0
06/04/24	1.200,0	1.250,2	2.149,3	2.102,1	0,0	0,0
07/04/24	1.354,0	1.277,6	2.102,0	2.079,0	0,0	0,0
08/04/24	1.153,0	1.155,7	2.051,0	1.999,5	0,0	0,0
09/04/24	1.141,7	1.150,5	1.954,2	1.954,5	0,0	0,0
10/04/24	1.200,0	1.188,4	2.030,0	2.044,0	0,0	0,0
11/04/24	1.151,0	1.165,8	2.154,0	2.095,4	0,0	0,0
12/04/24	1.200,0	1.268,7	2.202,1	2.128,9	0,0	0,0
13/04/24	1.080,0	1.314,6	2.030,0	2.162,5	0,0	0,0
14/04/24	1.316,7	1.333,7	2.200,0	2.140,2	0,0	0,0
15/04/24	1.314,6	1.279,1	2.170,8	2.131,1	0,0	0,0
16/04/24	1.181,0	1.158,2	2.185,0	2.134,4	0,0	0,0
17/04/24	1.156,3	1.154,2	2.141,7	2.120,8	0,0	0,0
18/04/24	1.090,0	1.258,2	2.030,0	2.225,4	0,0	0,0
19/04/24	1.250,0	1.265,9	2.200,1	2.170,0	0,0	0,0
20/04/24	1.229,0	1.203,3	2.256,0	2.244,2	0,0	0,0
21/04/24	1.190,8	1.139,2	2.285,0	2.221,6	0,0	0,0
22/04/24	1.165,0	1.107,4	2.250,0	2.176,8	0,0	0,0
23/04/24	1.127,1	1.130,3	2.250,0	2.195,9	0,0	0,0
24/04/24	1.200,0	1.177,5	2.250,0	2.209,3	0,0	0,0
25/04/24	1.210,0	1.239,7	2.290,0	2.248,7	0,0	0,0
26/04/24	1.258,3	1.287,6	2.197,9	2.263,7	0,0	0,0
27/04/24	1.280,0	1.248,5	2.400,0	2.385,3	0,0	0,0
28/04/24	1.190,0	1.276,5	2.180,0	2.169,7	0,0	0,0
29/04/24	1.300,0	1.314,5	1.940,0	1.922,1	0,0	0,0
30/04/24	1.200,0	1.205,7	1.952,1	2.002,4	0,0	0,0
Total	35.966,5	36.334,5	64.998,9	64.288,4	0,0	0,0
<p>Volumes Entregues, em atendimento à Portaria ANP Nº 1/2003 – "I. Instalações de Transporte e Serviços Prestados - h) Quantidades programadas e realizadas de gás nos pontos de recepção e entrega". Propriedade da Transportadora Brasileira Gasoduto Bolívia-Brasil S.A.</p>						

abril-24			Volumes Entregues					
(Mm³)	Entrega							
	ED GASCAR (EMR Repl		ED GASPAJ (EMR Jacutin		GUARAREMA (EMR Guar		Campo Largo	
	Programado	Realizado	Programado	Realizado	Programado	Realizado	Programado	Realizado
01/04/24	914,2	706,3	235,6	239,2	5.000,0	4.998,8	100,0	105,7
02/04/24	1.360,8	999,4	261,6	269,2	5.000,0	5.042,1	131,1	130,1
03/04/24	1.360,8	999,4	267,5	261,0	5.000,0	5.006,3	121,8	122,9
04/04/24	1.360,8	999,4	260,1	258,9	5.729,2	5.653,1	120,2	121,0
05/04/24	1.360,8	999,4	273,1	275,4	4.312,5	4.273,5	120,0	122,7
06/04/24	1.360,8	999,4	256,2	256,9	3.000,0	3.001,1	125,0	121,3
07/04/24	1.360,8	999,4	245,0	251,3	3.541,7	3.597,2	99,5	108,3
08/04/24	1.360,8	999,4	240,1	284,3	3.000,0	3.040,6	120,3	128,1
09/04/24	1.360,8	999,4	285,8	293,4	3.000,0	3.066,4	123,8	128,5
10/04/24	1.360,8	999,4	276,7	284,1	3.000,0	3.048,8	140,0	129,4
11/04/24	1.366,1	1.008,6	296,2	302,6	3.000,0	3.062,5	130,5	135,3
12/04/24	1.387,6	1.022,9	271,2	344,1	3.000,0	3.082,8	135,8	136,4
13/04/24	2.109,8	1.568,1	271,2	342,9	3.000,0	3.057,0	110,0	119,0
14/04/24	1.918,5	1.376,9	247,8	256,5	3.000,0	3.123,0	105,0	107,1
15/04/24	1.918,5	1.376,9	209,7	221,3	3.000,0	3.035,2	125,1	127,0
16/04/24	1.918,5	1.376,9	266,8	258,5	3.000,0	2.806,8	130,1	125,6
17/04/24	1.918,5	1.376,9	268,1	266,0	2.500,1	2.574,1	120,0	122,9
18/04/24	1.918,5	1.376,9	266,8	266,0	3.000,0	3.083,7	110,0	134,0
19/04/24	1.798,5	1.296,9	272,9	270,8	3.000,0	3.045,9	134,0	136,5
20/04/24	1.361,5	1.005,5	306,9	288,4	3.000,0	3.115,4	114,9	113,9
21/04/24	404,3	354,8	296,1	281,5	4.312,5	4.324,3	110,0	104,7
22/04/24	1.249,2	880,6	312,5	288,0	5.125,0	5.086,3	125,7	126,5
23/04/24	1.276,2	898,6	330,2	300,0	3.000,0	2.991,1	135,8	133,1
24/04/24	1.258,3	898,7	287,4	250,5	3.000,0	3.009,9	135,3	138,0
25/04/24	1.361,7	1.005,7	338,9	333,7	3.000,0	3.117,5	145,0	143,7
26/04/24	1.125,6	757,0	349,5	358,6	3.000,0	3.056,7	120,0	127,8
27/04/24	1.361,7	993,1	347,1	356,2	3.000,0	3.062,4	120,0	115,1
28/04/24	1.363,9	1.007,1	318,1	327,8	2.200,0	2.279,3	100,0	98,5
29/04/24	1.361,7	1.005,7	321,3	393,7	3.000,0	3.073,4	120,0	123,4
30/04/24	1.861,7	1.505,7	347,1	273,1	4.166,7	4.222,0	119,8	116,6
Total	43.401,6	31.794,0	8.527,4	8.654,1	103.887,5	104.936,9	3.648,6	3.703,2
<p>Volumes Entregues, em atendimento à Portaria ANP N° 1/2003 – "I. Instalações de Transporte e Serviços Prestados - h) Quantidades programadas e realizadas de gás nos pontos de recepção e entrega". Propriedade da Transportadora Brasileira Gasoduto Bolívia-Brasil S.A.</p>								

(Mm³)	Entrega							
	Araucária CIC		Araucária UTE		Joinville		Guaramirim	
	Programado	Realizado	Programado	Realizado	Programado	Realizado	Programado	Realizado
01/04/24	599,8	598,3	0,0	0,0	81,4	88,6	489,8	477,9
02/04/24	554,4	575,8	0,0	0,0	89,7	88,6	498,0	484,7
03/04/24	564,2	557,3	0,0	0,0	93,4	91,8	481,8	476,3
04/04/24	643,5	638,8	0,0	0,0	82,7	84,5	480,2	495,0
05/04/24	619,9	659,4	0,0	0,0	69,9	72,4	492,2	482,8
06/04/24	560,2	555,0	0,0	0,0	45,4	52,7	405,1	403,9
07/04/24	468,8	485,7	0,0	0,0	44,2	41,7	351,5	358,8
08/04/24	653,7	673,4	0,0	0,0	82,1	84,3	514,5	526,0
09/04/24	655,2	681,1	0,0	0,0	93,0	94,7	523,0	521,7
10/04/24	650,0	664,2	0,0	0,1	90,4	93,4	539,0	533,7
11/04/24	657,3	666,5	0,0	0,0	83,3	88,6	522,9	526,3
12/04/24	673,9	630,2	0,0	0,0	85,2	89,9	517,8	509,3
13/04/24	620,0	535,9	0,0	0,0	41,4	38,6	402,0	397,2
14/04/24	505,7	487,8	0,0	0,0	31,4	36,7	371,3	342,0
15/04/24	669,8	670,0	0,0	0,0	86,4	87,2	495,4	502,7
16/04/24	683,5	680,6	0,0	0,0	86,5	91,8	508,5	509,6
17/04/24	709,7	691,8	0,0	0,0	93,9	97,4	502,4	511,4
18/04/24	640,0	687,5	0,0	0,0	90,8	92,5	529,3	514,1
19/04/24	615,0	589,9	0,0	0,0	81,0	78,4	509,8	511,7
20/04/24	504,8	504,3	0,0	0,0	50,5	50,2	412,2	411,3
21/04/24	419,5	433,7	0,0	0,0	38,0	40,6	365,0	337,9
22/04/24	644,9	626,7	0,0	0,0	82,7	83,3	480,2	475,0
23/04/24	651,2	631,1	0,0	0,0	85,7	83,2	495,4	497,4
24/04/24	633,9	628,5	0,0	0,0	79,8	82,2	485,7	478,0
25/04/24	640,0	654,8	0,0	0,0	83,1	83,3	490,8	482,8
26/04/24	649,3	654,0	0,0	0,0	73,2	73,6	480,9	496,0
27/04/24	540,0	539,6	0,0	0,0	36,6	37,7	419,1	417,8
28/04/24	420,0	446,1	0,0	0,0	32,4	28,4	362,9	353,4
29/04/24	620,0	624,3	0,0	0,0	79,6	70,8	498,9	510,6
30/04/24	613,0	623,5	0,0	0,0	75,9	75,9	529,3	514,0
Total	18.081,3	18.095,9	0,0	0,1	2.169,6	2.203,1	14.154,8	14.059,1
<p>Volumes Entregues, em atendimento à Portaria ANP Nº 1/2003 – "I. Instalações de Transporte e Serviços Prestados - h) Quantidades programadas e realizadas de gás nos pontos de recepção e entrega". Propriedade da Transportadora Brasileira Gasoduto Bolívia-Brasil S.A.</p>								

abril-24			Volumes Entregues					
(Mm³)	Entrega							
	Gaspar		Brusque		Tijucas		S.P.Alcântara	
	Programado	Realizado	Programado	Realizado	Programado	Realizado	Programado	Realizado
01/04/24	120,5	121,5	25,4	24,2	260,5	270,6	76,2	72,9
02/04/24	170,2	177,2	29,7	28,8	257,2	261,1	81,1	72,2
03/04/24	173,3	175,1	29,8	30,2	273,7	268,1	74,9	74,0
04/04/24	173,0	173,6	29,9	31,1	269,1	268,7	73,2	76,8
05/04/24	190,8	182,1	30,0	30,0	270,2	270,7	87,1	85,9
06/04/24	102,3	105,0	20,3	18,1	235,3	237,1	77,2	73,6
07/04/24	53,7	61,5	6,3	4,8	211,9	222,7	59,3	54,1
08/04/24	160,2	164,0	32,5	32,1	266,9	267,7	74,6	78,8
09/04/24	174,4	173,5	32,8	33,1	262,4	265,8	74,7	73,9
10/04/24	177,1	181,9	32,3	31,9	270,7	278,2	78,6	80,7
11/04/24	177,7	181,6	30,4	30,6	271,4	267,8	81,6	83,2
12/04/24	172,5	173,1	30,6	30,4	267,3	268,5	84,9	88,0
13/04/24	105,1	116,5	19,0	20,0	245,4	243,9	64,2	60,1
14/04/24	60,0	61,5	10,3	10,8	239,5	235,9	48,3	50,2
15/04/24	167,7	162,0	31,5	31,0	261,4	272,4	68,4	69,5
16/04/24	178,4	180,5	33,1	33,0	265,9	267,7	76,8	73,7
17/04/24	177,2	176,7	31,6	32,4	252,0	262,7	74,8	78,4
18/04/24	178,3	176,4	34,4	33,6	256,7	275,1	79,5	79,4
19/04/24	174,3	171,9	33,3	33,0	275,6	286,0	79,4	78,4
20/04/24	109,2	110,3	19,1	17,8	233,4	228,3	74,4	70,4
21/04/24	77,1	48,6	6,0	4,4	205,0	238,7	76,7	52,7
22/04/24	167,5	177,1	30,6	31,5	270,8	272,4	78,7	78,3
23/04/24	167,3	163,9	33,3	32,2	263,0	271,1	74,0	76,3
24/04/24	166,4	169,4	34,1	35,0	283,2	276,8	77,5	78,0
25/04/24	158,3	162,6	32,1	33,1	251,8	262,9	78,5	79,2
26/04/24	170,0	168,0	32,9	33,0	284,2	278,4	81,2	80,1
27/04/24	102,7	110,9	21,3	24,4	257,7	262,1	71,2	70,7
28/04/24	57,6	57,1	9,2	7,3	240,4	239,2	51,5	54,1
29/04/24	160,5	152,1	33,5	33,6	274,6	270,9	80,0	75,4
30/04/24	170,6	162,7	35,1	35,5	278,1	254,4	77,2	79,2
Total	4.393,9	4.398,2	810,4	807,0	7.755,3	7.845,9	2.235,7	2.197,9
<p>Volumes Entregues, em atendimento à Portaria ANP N° 1/2003 – "I. Instalações de Transporte e Serviços Prestados - h) Quantidades programadas e realizadas de gás nos pontos de recepção e entrega". Propriedade da Transportadora Brasileira Gasoduto Bolívia-Brasil S.A.</p>								

(Mm³)	Entrega							
	Tubarão		Urussanga		N. Veneza		V. do Cedro	
	Programado	Realizado	Programado	Realizado	Programado	Realizado	Programado	Realizado
01/04/24	46,3	46,8	246,2	249,7	293,3	289,6	176,8	180,4
02/04/24	49,7	54,9	261,7	260,4	335,0	335,3	211,4	206,0
03/04/24	53,3	46,8	268,2	264,1	327,8	320,5	209,7	204,2
04/04/24	42,8	43,3	255,3	256,0	318,5	303,3	202,0	203,1
05/04/24	46,7	50,2	254,0	245,7	295,6	301,6	201,0	208,2
06/04/24	41,1	41,1	220,4	220,7	296,9	291,9	116,6	116,7
07/04/24	35,8	38,9	217,0	217,3	290,4	289,4	54,8	59,5
08/04/24	47,6	44,9	246,6	239,2	310,5	300,7	186,5	179,3
09/04/24	50,7	49,3	260,3	253,4	308,2	295,3	204,1	200,6
10/04/24	44,0	44,9	256,2	258,3	295,9	299,8	194,1	210,3
11/04/24	50,3	47,1	258,9	256,8	311,0	324,5	206,0	213,4
12/04/24	46,7	51,5	251,5	246,2	308,0	305,9	213,6	211,7
13/04/24	50,9	48,9	221,2	228,8	284,4	293,0	106,7	106,8
14/04/24	41,8	35,8	221,0	222,1	289,6	278,6	51,4	55,7
15/04/24	42,1	39,2	255,6	259,6	304,0	301,9	184,3	182,1
16/04/24	45,6	46,3	257,8	258,9	285,9	284,5	197,2	204,9
17/04/24	48,4	52,9	260,3	266,5	303,7	310,2	207,9	207,8
18/04/24	48,5	45,9	268,1	256,0	319,6	310,4	203,4	208,8
19/04/24	50,4	50,8	258,3	253,7	302,7	300,3	207,7	204,7
20/04/24	39,7	42,2	252,2	256,4	292,1	289,3	110,7	111,6
21/04/24	61,9	35,5	227,8	234,1	235,3	289,6	53,8	56,4
22/04/24	45,4	41,9	245,6	247,2	305,3	307,7	189,1	187,9
23/04/24	44,0	44,8	247,8	250,7	315,7	315,4	201,4	199,2
24/04/24	42,8	45,7	252,0	254,4	328,5	333,5	200,9	203,7
25/04/24	54,1	48,2	243,3	241,4	332,8	319,3	207,3	203,2
26/04/24	54,8	46,4	254,2	254,8	326,9	337,2	202,5	201,3
27/04/24	43,0	47,4	247,0	239,5	326,5	311,9	103,0	96,1
28/04/24	38,8	39,6	236,5	243,9	304,3	307,6	54,1	58,5
29/04/24	41,4	49,5	249,9	252,5	308,2	311,3	188,9	185,9
30/04/24	45,2	41,5	255,1	253,2	301,7	295,3	194,6	192,3
Total	1.393,8	1.362,2	7.450,0	7.441,5	9.158,2	9.154,9	5.041,5	5.060,4
Volumes Entregues, em atendimento à Portaria ANP N° 1/2003 – "I. Instalações de Transporte e Serviços Prestados - h) Quantidades programadas e realizadas de gás nos pontos de recepção e entrega". Propriedade da Transportadora Brasileira Gasoduto Bolívia-Brasil S.A.								

(Mm³)	Entrega											
	Igrejinha		Araricá		Cachoeirinha		Canoas		REFAP		Total Programado	Total Realizado
	Programado	Realizado	Programado	Realizado	Programado	Realizado	Programado	Realizado	Programado	Realizado		
01/04/24	14,1	14,8	146,2	146,1	416,8	421,5	688,5	627,5	623,0	570,6	20.801,4	20.433,5
02/04/24	17,2	16,7	145,0	153,8	425,0	427,1	663,8	667,7	620,2	632,6	21.400,3	21.017,3
03/04/24	19,6	19,5	158,5	157,1	431,0	431,0	679,4	646,8	620,8	667,9	21.452,4	21.016,2
04/04/24	15,6	16,8	157,6	162,4	416,2	427,8	644,4	628,3	693,0	698,3	22.158,4	21.672,8
05/04/24	19,9	21,4	156,0	157,8	429,9	440,1	652,5	709,4	694,2	709,9	20.960,8	20.646,4
06/04/24	15,9	16,1	151,3	145,3	396,8	392,1	670,5	676,2	558,3	724,8	19.363,0	18.594,6
07/04/24	9,2	8,4	138,9	122,1	357,5	355,7	619,9	610,9	756,0	701,5	18.549,0	18.181,0
08/04/24	20,1	17,8	142,5	144,0	420,3	411,3	667,5	719,8	700,0	661,1	19.329,2	19.189,7
09/04/24	19,4	20,2	154,8	147,8	416,7	415,2	735,3	709,2	639,2	630,5	19.616,4	19.362,9
10/04/24	16,2	19,1	147,4	148,3	414,7	425,8	674,1	656,2	700,0	686,6	20.057,9	19.565,3
11/04/24	19,9	22,1	154,0	155,1	425,4	437,9	658,6	756,0	700,0	712,7	19.970,6	20.013,1
12/04/24	19,9	17,5	161,9	153,7	437,1	433,4	674,3	743,1	680,0	743,1	20.149,0	20.128,2
13/04/24	11,7	4,5	147,6	144,3	391,2	389,6	732,8	706,8	690,0	719,6	19.882,8	19.455,2
14/04/24	8,1	8,8	128,7	128,7	358,6	373,7	658,7	632,7	694,2	671,6	18.765,0	18.101,8
15/04/24	17,2	15,5	149,7	151,6	423,6	430,9	756,9	692,2	671,3	690,3	20.289,4	19.754,5
16/04/24	18,8	18,9	151,9	156,8	434,1	432,2	689,6	720,5	680,0	680,0	20.636,2	19.609,2
17/04/24	17,7	17,6	166,1	162,2	435,0	446,7	661,2	700,7	641,7	689,1	19.806,5	19.118,7
18/04/24	17,9	18,1	166,7	161,3	430,1	447,2	700,9	681,4	690,0	743,2	20.219,3	20.036,0
19/04/24	19,5	19,9	158,5	159,5	431,0	423,5	672,0	641,0	722,8	723,5	20.364,0	19.899,2
20/04/24	17,4	18,8	145,6	149,1	398,2	407,3	628,7	626,8	700,0	715,1	19.203,0	18.823,7
21/04/24	14,5	15,4	128,7	140,5	375,7	385,8	585,3	556,1	700,0	700,1	18.310,3	18.107,6
22/04/24	17,2	15,3	158,3	160,8	433,7	440,5	635,7	647,7	686,0	635,4	21.711,5	21.133,4
23/04/24	17,5	16,9	165,0	159,3	444,1	435,3	671,9	660,6	630,2	620,8	20.177,5	19.569,1
24/04/24	12,9	11,2	159,7	160,3	432,2	436,8	647,7	588,4	650,0	657,4	20.115,4	19.458,2
25/04/24	12,0	11,8	158,0	160,2	435,8	438,4	610,9	610,6	700,0	703,5	20.342,9	20.033,4
26/04/24	11,3	13,8	161,4	162,8	438,8	436,8	626,1	665,8	700,0	720,4	19.846,5	19.919,2
27/04/24	10,9	15,5	145,1	145,8	402,5	402,5	591,1	556,6	740,0	769,7	19.542,2	18.904,6
28/04/24	10,5	12,2	131,7	141,9	388,3	398,1	544,0	561,4	730,0	762,3	17.221,5	16.997,6
29/04/24	15,8	15,0	162,2	162,5	439,7	457,6	639,6	600,3	780,0	782,0	19.803,8	19.172,8
30/04/24	12,6	11,3	166,5	164,1	451,7	454,5	701,8	686,9	710,5	789,6	21.131,6	20.612,6
Total	470,4	470,7	4.565,6	4.565,3	12.531,4	12.656,2	19.783,8	19.687,5	20.501,1	20.912,9	601.177,6	588.527,7
<p>Volumes Entregues, em atendimento à Portaria ANP Nº 1/2003 – “I. Instalações de Transporte e Serviços Prestados - h) Quantidades programadas e realizadas de gás nos pontos de recepção e entrega”. Propriedade da Transportadora Brasileira Gasoduto Bolívia-Brasil S.A.</p>												