


(Mm³)	Entrega							
	Corumbá		Campo Grande		Três Lagoas / UTE		Valparaíso	
	Programado	Realizado	Programado	Realizado	Programado	Realizado	Programado	Realizado
01/04/22	0,0	0,0	80,0	113,9	686,7	506,6	29,0	25,8
02/04/22	0,0	0,0	80,0	90,1	500,0	478,8	24,9	24,9
03/04/22	0,0	0,0	80,0	74,3	435,0	443,2	26,0	29,1
04/04/22	0,0	0,0	85,8	96,0	677,3	475,7	26,4	31,5
05/04/22	0,0	0,0	94,9	96,7	550,0	466,2	29,9	28,7
06/04/22	0,0	0,0	80,0	95,2	505,6	487,6	24,9	23,0
07/04/22	0,0	0,0	90,0	76,0	675,0	482,6	24,9	26,4
08/04/22	0,0	0,0	100,1	104,4	829,0	489,7	26,1	24,2
09/04/22	0,0	0,0	80,0	100,7	495,6	488,4	25,6	22,6
10/04/22	0,0	0,0	80,0	83,3	495,0	453,5	20,0	27,4
11/04/22	0,0	0,0	80,0	100,5	542,1	482,7	26,0	30,5
12/04/22	0,0	0,0	80,0	84,5	754,6	574,5	40,0	35,4
13/04/22	0,0	0,0	88,0	108,0	575,3	507,0	30,0	37,0
14/04/22	0,0	0,0	80,5	107,4	484,9	472,1	34,9	37,0
15/04/22	0,0	0,0	80,0	84,6	500,0	499,2	30,0	34,6
16/04/22	0,0	0,0	89,9	88,8	663,5	498,0	20,0	35,9
17/04/22	0,0	0,0	80,0	76,2	550,0	482,1	20,8	6,4
18/04/22	0,0	0,0	100,1	97,9	592,5	473,8	21,5	1,6
19/04/22	0,0	0,0	87,6	97,9	500,0	482,2	40,0	0,4
20/04/22	0,0	0,0	90,0	106,1	500,0	500,9	28,3	23,9
21/04/22	0,0	0,0	71,0	94,3	489,9	502,1	23,9	0,2
22/04/22	0,0	0,0	87,0	89,5	519,1	464,3	22,1	0,3
23/04/22	0,0	0,0	73,0	92,2	487,9	460,7	21,5	0,6
24/04/22	0,0	0,0	68,0	82,1	459,9	442,0	14,2	20,1
25/04/22	0,0	0,0	82,9	94,3	478,0	459,0	20,0	27,2
26/04/22	0,0	0,0	80,0	80,8	723,2	461,0	29,9	14,6
27/04/22	0,0	0,0	74,0	79,3	487,0	478,1	19,4	0,3
28/04/22	0,0	0,0	90,0	79,7	488,2	482,9	19,1	0,3
29/04/22	0,0	0,0	85,9	80,8	482,0	471,8	14,2	0,6
30/04/22	0,0	0,0	82,9	73,4	500,0	441,6	14,2	1,5
<b>Total</b>	<b>0,0</b>	<b>0,0</b>	<b>2.501,7</b>	<b>2.729,0</b>	<b>16.627,1</b>	<b>14.408,4</b>	<b>747,8</b>	<b>571,9</b>

Volumes Entregues, em atendimento à Portaria ANP Nº 1/2003 – "I. Instalações de Transporte e Serviços Prestados - h) Quantidades programadas e realizadas de gás nos pontos de recepção e entrega". Propriedade da Transportadora Brasileira Gasoduto Bolívia-Brasil S.A.

abril-22			Volumes Entregues					
(Mm³)	Entrega							
	Bilac		Guaçara		Iacanga		Ibitinga	
	Programado	Realizado	Programado	Realizado	Programado	Realizado	Programado	Realizado
01/04/22	50,0	41,6	70,1	65,6	220,0	224,5	10,0	10,5
02/04/22	36,8	35,6	61,3	64,1	211,8	206,7	7,0	7,2
03/04/22	49,9	22,9	100,0	47,5	185,0	190,8	9,9	4,2
04/04/22	34,8	39,1	65,0	17,8	220,5	222,6	11,9	11,6
05/04/22	45,0	47,8	67,1	55,0	219,1	220,0	12,0	11,6
06/04/22	45,0	42,5	72,0	66,5	210,0	216,7	22,1	10,8
07/04/22	44,2	50,2	80,0	66,3	219,6	233,6	12,7	10,4
08/04/22	100,1	57,2	145,0	66,0	209,9	212,3	19,9	9,9
09/04/22	37,4	42,9	66,5	60,6	210,0	189,5	7,7	7,5
10/04/22	35,0	27,2	64,1	48,6	148,8	375,0	7,0	4,4
11/04/22	45,0	40,2	64,9	55,7	234,0	225,5	13,1	11,2
12/04/22	95,0	49,6	80,0	70,1	240,0	230,9	30,0	11,3
13/04/22	48,0	41,8	68,0	68,8	220,0	230,8	11,2	11,0
14/04/22	48,0	45,7	58,0	63,1	230,0	213,0	19,9	10,7
15/04/22	30,0	32,5	60,0	51,2	243,0	204,6	10,0	8,8
16/04/22	90,0	29,5	135,0	55,0	170,0	182,5	21,0	8,0
17/04/22	30,0	25,7	50,0	44,6	190,0	197,0	10,0	6,0
18/04/22	35,0	33,2	64,0	60,8	210,0	201,8	23,0	10,7
19/04/22	49,4	49,5	67,1	67,6	240,0	204,5	11,4	10,0
20/04/22	49,4	36,9	67,1	68,2	207,9	204,5	11,1	11,0
21/04/22	40,0	36,5	68,0	68,2	219,9	213,1	12,0	3,7
22/04/22	43,0	41,1	67,1	69,7	210,1	195,1	12,0	9,5
23/04/22	40,0	40,4	67,1	66,2	196,1	189,5	9,1	5,1
24/04/22	42,1	26,3	67,1	47,3	200,1	180,4	6,0	2,7
25/04/22	40,0	36,9	61,9	57,6	210,0	203,6	8,0	10,6
26/04/22	45,0	41,5	79,9	69,7	229,9	201,6	30,1	12,3
27/04/22	43,9	61,4	72,0	71,8	177,6	199,5	12,1	12,4
28/04/22	59,9	35,9	73,5	70,0	208,6	195,3	12,9	10,5
29/04/22	40,4	53,5	70,0	71,1	196,1	193,6	10,0	10,9
30/04/22	41,0	36,6	70,6	69,9	193,1	213,7	7,1	7,9
<b>Total</b>	<b>1.433,2</b>	<b>1.201,6</b>	<b>2.202,3</b>	<b>1.824,7</b>	<b>6.281,0</b>	<b>6.372,1</b>	<b>400,1</b>	<b>272,2</b>
Volumes Entregues, em atendimento à Portaria ANP Nº 1/2003 – "I. Instalações de Transporte e Serviços Prestados - h) Quantidades programadas e realizadas de gás nos pontos de recepção e entrega". Propriedade da Transportadora Brasileira Gasoduto Bolívia-Brasil S.A.								

(Mm³)	Boa Esperança do Sul		São Carlos		Rio Claro		Limeira	
	Programado	Realizado	Programado	Realizado	Programado	Realizado	Programado	Realizado
	01/04/22	239,9	246,9	320,0	329,3	1.410,1	1.423,0	1.360,0
02/04/22	214,6	212,1	310,7	299,0	1.420,3	1.429,8	1.362,6	1.338,9
03/04/22	130,0	118,3	275,1	268,9	1.340,1	1.338,2	1.250,0	1.258,2
04/04/22	154,0	169,5	329,7	310,6	1.362,0	1.363,1	1.289,7	1.270,4
05/04/22	220,0	295,5	330,1	314,0	1.429,9	1.387,2	1.360,1	1.306,1
06/04/22	300,0	316,2	315,1	310,0	1.405,1	1.387,5	1.350,1	1.362,8
07/04/22	285,4	325,8	320,0	304,8	1.391,1	1.379,9	1.369,9	1.368,0
08/04/22	339,9	333,4	319,9	315,7	1.409,9	1.385,9	1.320,1	1.333,9
09/04/22	219,6	301,6	300,4	306,9	1.430,0	1.357,2	1.357,1	1.309,4
10/04/22	230,1	119,6	295,0	284,5	1.345,1	1.326,6	1.345,0	1.269,5
11/04/22	150,0	114,2	334,0	314,5	1.399,9	1.320,0	1.299,9	1.243,1
12/04/22	290,0	291,4	320,0	311,2	1.390,0	1.374,4	1.295,1	1.266,5
13/04/22	300,0	272,2	319,9	319,2	1.430,1	1.368,6	1.349,9	1.254,2
14/04/22	280,0	280,0	315,1	316,7	1.364,9	1.363,4	1.269,9	1.258,2
15/04/22	200,0	196,2	300,0	277,1	1.342,0	1.339,2	1.335,0	1.216,8
16/04/22	173,5	111,8	340,0	297,6	1.420,1	1.337,5	1.199,9	1.202,9
17/04/22	100,0	97,3	265,0	265,7	1.310,1	1.314,3	1.199,9	1.188,3
18/04/22	115,0	115,6	320,0	311,1	1.309,9	1.316,0	1.249,9	1.219,3
19/04/22	287,5	193,8	313,5	331,2	1.379,6	1.350,3	1.270,8	1.239,9
20/04/22	200,0	163,7	331,0	326,9	1.370,8	1.400,3	1.241,7	1.300,5
21/04/22	209,9	167,4	310,1	298,9	1.418,1	1.403,0	1.300,1	1.291,2
22/04/22	220,0	158,3	310,1	314,2	1.400,0	1.392,4	1.329,9	1.305,8
23/04/22	199,9	127,2	320,0	297,0	1.400,0	1.355,2	1.299,9	1.279,3
24/04/22	160,0	63,2	305,0	266,0	1.376,1	1.294,5	1.299,9	1.223,5
25/04/22	199,9	123,2	319,9	311,3	1.339,9	1.348,3	1.270,1	1.288,0
26/04/22	200,1	201,8	330,1	312,2	1.205,3	1.392,9	1.370,0	1.321,3
27/04/22	210,0	206,4	319,9	307,3	1.415,0	1.407,1	1.345,5	1.342,7
28/04/22	206,3	209,1	311,7	323,8	1.429,0	1.393,8	1.359,8	1.368,2
29/04/22	215,0	235,5	320,0	317,7	1.410,1	1.404,6	1.360,0	1.368,6
30/04/22	148,8	215,8	308,3	309,4	1.380,4	1.389,5	1.301,4	1.347,1
<b>Total</b>	<b>6.399,5</b>	<b>5.983,0</b>	<b>9.429,8</b>	<b>9.172,6</b>	<b>41.434,9</b>	<b>41.043,6</b>	<b>39.313,2</b>	<b>38.687,9</b>


Volumes Entregues, em atendimento à Portaria ANP Nº 1/2003 – "I. Instalações de Transporte e Serviços Prestados - h) Quantidades programadas e realizadas de gás nos pontos de recepção e entrega". Propriedade da Transportadora Brasileira Gasoduto Bolívia-Brasil S.A.


(Mm <sup>3</sup> )	Entrega							
	Americana		Jaguariúna		Itatiba		Guararema	
	Programado	Realizado	Programado	Realizado	Programado	Realizado	Programado	Realizado
01/04/22	330,1	342,6	1.319,9	1.299,5	610,0	591,4	500,1	506,0
02/04/22	300,4	356,4	1.352,9	1.286,3	555,1	517,8	512,5	446,0
03/04/22	260,0	264,7	1.260,1	1.268,6	439,9	429,8	450,1	465,1
04/04/22	348,5	314,5	1.294,5	1.347,6	584,3	555,7	516,2	534,9
05/04/22	340,1	290,7	1.380,0	1.370,1	600,1	594,7	545,0	461,2
06/04/22	300,1	295,9	1.340,0	1.352,8	584,9	600,3	455,0	461,9
07/04/22	331,0	330,6	1.323,7	1.362,5	598,9	603,9	512,5	458,9
08/04/22	370,0	346,0	1.320,0	1.330,4	620,1	587,0	500,0	426,5
09/04/22	357,9	325,3	1.270,0	1.355,5	520,0	525,6	450,0	502,7
10/04/22	345,1	297,8	1.395,1	1.318,4	546,0	439,8	450,0	465,0
11/04/22	359,9	353,0	1.339,9	1.376,6	600,0	574,0	550,0	492,5
12/04/22	300,0	308,9	1.300,0	1.372,1	599,9	595,0	480,0	519,8
13/04/22	349,9	339,5	1.370,0	1.316,1	520,1	609,3	545,0	558,7
14/04/22	310,0	326,7	1.350,1	1.419,2	605,0	590,8	510,0	505,0
15/04/22	300,0	336,5	1.300,0	1.405,7	450,0	467,2	500,0	489,0
16/04/22	320,0	311,9	1.350,0	1.370,0	610,1	439,3	530,1	455,0
17/04/22	285,0	288,6	1.300,0	1.363,5	390,0	414,9	440,0	449,1
18/04/22	310,0	313,9	1.430,1	1.469,5	530,0	564,1	510,0	539,6
19/04/22	312,5	324,6	1.373,8	1.408,5	590,4	610,8	520,4	515,2
20/04/22	327,1	328,9	1.400,0	1.455,8	600,0	611,3	506,3	574,3
21/04/22	319,9	311,9	1.449,9	1.480,1	590,1	553,4	520,0	540,6
22/04/22	326,0	300,5	1.450,0	1.417,8	600,0	564,1	529,9	499,0
23/04/22	300,0	286,4	1.370,1	1.393,6	550,1	509,6	500,1	486,2
24/04/22	299,9	269,2	1.363,1	1.334,2	510,0	437,6	474,9	447,9
25/04/22	326,1	331,5	1.350,1	1.396,4	590,1	581,4	529,9	452,5
26/04/22	360,1	338,7	1.450,0	1.433,7	610,0	605,4	510,1	479,6
27/04/22	349,9	329,4	1.429,9	1.337,1	605,1	593,7	354,5	464,1
28/04/22	335,0	312,0	1.351,5	1.472,5	600,1	604,6	491,3	481,7
29/04/22	335,0	304,4	1.429,9	1.412,7	605,0	607,9	490,1	455,6
30/04/22	300,0	292,4	1.366,0	1.444,5	502,1	531,6	491,3	466,4
<b>Total</b>	<b>9.709,6</b>	<b>9.473,6</b>	<b>40.780,7</b>	<b>41.371,0</b>	<b>16.917,4</b>	<b>16.512,0</b>	<b>14.875,3</b>	<b>14.600,0</b>
Volumes Entregues, em atendimento à Portaria ANP Nº 1/2003 – “I. Instalações de Transporte e Serviços Prestados - h) Quantidades programadas e realizadas de gás nos pontos de recepção e entrega”. Propriedade da Transportadora Brasileira Gasoduto Bolívia-Brasil S.A.								

(Mm³)	Entrega									
	Sumaré		Campinas		Indaiatuba		Itirapina		Itu	
	Programado	Realizado	Programado	Realizado	Programado	Realizado	Programado	Realizado	Programado	Realizado
01/04/22	419,9	424,1	100,0	91,9	79,9	104,8	0,0	0,0	380,0	372,6
02/04/22	350,0	331,2	94,2	80,6	82,0	80,4	0,0	0,0	360,8	341,8
03/04/22	235,1	217,7	69,9	69,1	70,1	65,0	0,0	0,0	325,0	312,0
04/04/22	381,3	393,7	99,7	97,5	97,0	92,0	0,0	0,0	427,9	353,5
05/04/22	420,0	434,1	98,0	99,8	92,1	94,4	0,0	0,0	380,1	372,3
06/04/22	440,0	450,1	95,0	97,5	94,9	94,3	0,0	0,0	380,0	379,7
07/04/22	445,0	449,5	101,3	97,8	96,6	97,6	0,0	0,0	390,0	365,9
08/04/22	445,0	428,8	100,0	93,7	120,1	107,4	0,0	0,0	395,0	385,5
09/04/22	332,5	338,6	87,1	86,1	85,7	87,4	0,0	0,0	349,6	353,8
10/04/22	318,0	244,1	75,0	72,1	105,1	71,4	0,0	0,0	354,9	324,1
11/04/22	430,0	425,9	97,9	102,4	98,0	92,8	0,0	0,0	390,0	368,2
12/04/22	450,0	447,9	100,0	102,1	100,0	85,2	0,0	0,0	380,0	382,0
13/04/22	450,1	445,7	100,0	102,9	90,1	102,7	0,0	0,0	389,9	380,2
14/04/22	430,0	434,0	100,0	102,6	105,1	106,7	0,0	0,0	355,0	360,6
15/04/22	300,0	277,0	80,0	61,4	80,0	71,9	0,0	0,0	327,0	347,4
16/04/22	390,0	236,3	100,0	50,2	100,0	61,3	0,0	0,0	380,0	342,5
17/04/22	180,0	191,7	50,0	56,5	48,0	14,0	0,0	0,3	320,0	325,3
18/04/22	390,0	405,5	115,0	107,3	65,2	63,6	0,0	0,6	350,0	369,2
19/04/22	443,3	451,4	100,0	106,1	85,4	105,6	0,0	4,0	378,8	388,4
20/04/22	443,3	464,0	100,0	103,9	100,0	109,1	0,0	0,0	378,8	378,9
21/04/22	420,0	403,4	90,1	88,7	90,1	40,7	0,0	0,0	360,1	357,5
22/04/22	420,0	405,0	90,0	92,0	96,1	56,1	0,0	0,0	370,0	376,3
23/04/22	390,0	315,3	85,0	79,0	64,9	72,5	0,0	0,0	360,1	346,2
24/04/22	310,1	251,0	80,1	68,7	75,0	56,8	0,0	0,0	340,0	326,5
25/04/22	420,0	422,3	96,1	94,8	89,9	93,7	0,0	0,0	379,9	370,7
26/04/22	450,1	443,0	100,1	97,7	100,1	92,0	0,7	0,0	364,9	365,3
27/04/22	446,0	455,9	98,1	97,2	92,0	94,6	0,0	0,0	370,1	376,8
28/04/22	460,0	472,4	100,0	97,3	100,0	86,2	0,0	0,0	381,2	382,4
29/04/22	460,0	446,8	97,1	92,4	87,1	87,6	0,0	0,0	383,0	379,2
30/04/22	313,2	345,4	85,8	83,2	70,5	60,9	0,0	0,0	341,1	355,4
<b>Total</b>	<b>11.783,0</b>	<b>11.451,7</b>	<b>2.785,4</b>	<b>2.672,5</b>	<b>2.660,9</b>	<b>2.448,8</b>	<b>0,7</b>	<b>4,8</b>	<b>11.042,8</b>	<b>10.840,4</b>

Volumes Entregues, em atendimento à Portaria ANP Nº 1/2003 – "I. Instalações de Transporte e Serviços Prestados - h) Quantidades programadas e realizadas de gás nos pontos de recepção e entrega". Propriedade da Transportadora Brasileira Gasoduto Bolívia-Brasil S.A.

(Mm³)	Entrega									
	Porto Feliz		Araçoiaba da Serra		Itapetininga		GEMINI		REPAR	
	Programado	Realizado	Programado	Realizado	Programado	Realizado	Programado	Realizado	Programado	Realizado
01/04/22	405,0	372,3	165,1	163,6	7,0	1,6	288,8	432,1	1.100,0	1.112,7
02/04/22	379,6	340,8	156,9	160,8	7,9	3,7	434,2	429,8	1.100,0	1.123,6
03/04/22	250,1	253,5	149,9	147,0	10,0	2,0	330,0	418,7	1.109,9	1.099,4
04/04/22	559,9	385,2	165,0	162,0	5,0	4,5	0,0	417,1	1.100,0	1.090,0
05/04/22	412,1	423,4	162,1	165,6	5,3	5,3	420,0	418,4	1.120,1	1.137,7
06/04/22	430,1	452,3	165,0	165,7	5,0	6,6	351,0	424,9	1.100,0	1.185,3
07/04/22	445,8	394,9	165,0	164,0	5,0	8,4	434,2	423,6	1.187,5	1.215,6
08/04/22	440,0	425,1	165,0	162,2	5,1	10,6	419,9	420,6	1.200,0	1.185,4
09/04/22	342,1	366,7	161,4	162,0	5,0	5,1	420,0	347,8	1.200,0	1.169,1
10/04/22	375,9	260,7	160,0	148,2	5,0	0,9	116,7	0,0	1.170,1	1.249,5
11/04/22	420,1	393,0	158,0	162,5	6,0	5,1	0,0	0,0	1.200,0	1.199,8
12/04/22	470,0	416,4	170,0	165,3	7,1	6,2	0,0	0,0	1.200,0	1.190,7
13/04/22	409,9	376,9	163,9	170,9	6,3	6,9	260,0	31,4	1.179,9	1.135,2
14/04/22	340,1	365,0	165,0	163,9	5,0	5,0	399,2	7,8	1.115,1	1.148,4
15/04/22	300,0	334,1	165,0	150,3	7,0	0,1	360,0	12,1	1.150,0	1.153,3
16/04/22	380,0	295,2	160,0	149,7	5,0	0,2	410,0	303,7	1.238,2	1.177,9
17/04/22	230,0	263,7	150,0	150,7	5,0	0,5	311,7	347,4	1.200,0	1.214,6
18/04/22	360,0	358,3	155,0	159,0	5,0	3,2	415,0	420,1	1.200,0	1.230,7
19/04/22	414,2	420,8	167,8	163,5	4,8	3,9	428,3	417,5	1.200,0	1.173,6
20/04/22	414,2	421,4	160,5	167,7	3,5	6,1	428,3	405,0	1.150,4	1.111,3
21/04/22	410,1	387,2	164,9	167,8	5,0	4,6	419,9	411,9	1.100,1	1.108,5
22/04/22	415,1	411,0	162,0	166,0	5,0	2,1	410,1	415,3	1.100,0	1.203,5
23/04/22	400,0	345,9	160,0	162,4	5,0	1,3	410,1	415,2	1.100,0	1.166,0
24/04/22	350,1	272,1	158,0	148,6	3,1	0,4	410,0	419,8	1.100,0	1.135,8
25/04/22	400,0	403,1	160,0	160,8	3,1	2,1	410,0	414,5	1.149,9	1.122,9
26/04/22	380,0	389,8	164,9	159,6	2,8	1,5	410,0	402,6	1.100,1	1.082,1
27/04/22	400,1	401,0	125,2	160,8	3,1	1,6	311,7	64,5	1.050,1	1.046,7
28/04/22	406,7	400,8	164,2	166,0	2,8	4,9	410,0	375,7	1.093,8	1.029,4
29/04/22	403,1	417,5	162,0	162,7	4,0	7,9	400,1	383,5	1.000,0	1.029,9
30/04/22	339,2	354,9	160,5	156,0	2,8	4,2	402,9	389,7	1.000,0	1.080,1
<b>Total</b>	<b>11.683,3</b>	<b>11.102,5</b>	<b>4.812,4</b>	<b>4.815,2</b>	<b>151,6</b>	<b>116,4</b>	<b>10.221,8</b>	<b>9.370,7</b>	<b>34.015,3</b>	<b>34.308,6</b>
Volumes Entregues, em atendimento à Portaria ANP Nº 1/2003 – "I. Instalações de Transporte e Serviços Prestados - h) Quantidades programadas e realizadas de gás nos pontos de recepção e entrega". Propriedade da Transportadora Brasileira Gasoduto Bolívia-Brasil S.A.										

abril-22			<b>Volumes Entregues</b>			
(Mm³)	<b>Entrega</b>					
	<b>REPLAN</b>		<b>Canoas UTE</b>		<b>Gascar</b>	
	Programado	Realizado	Programado	Realizado	Programado	Realizado
01/04/22	1.850,0	1.949,6	0,0	0,0	0,0	0,0
02/04/22	1.850,0	1.878,9	0,0	0,0	0,0	0,0
03/04/22	1.850,0	1.842,6	0,0	0,0	0,0	0,0
04/04/22	1.777,1	1.770,2	0,0	0,0	0,0	0,0
05/04/22	1.800,1	1.819,3	0,0	0,0	0,0	0,0
06/04/22	1.850,0	1.876,4	0,0	0,0	0,0	0,0
07/04/22	1.893,7	1.825,6	0,0	0,0	0,0	0,0
08/04/22	1.879,9	1.833,5	0,0	0,0	0,0	0,0
09/04/22	1.850,0	1.851,6	0,0	0,0	0,0	0,0
10/04/22	1.905,1	1.828,3	0,0	0,0	0,0	0,0
11/04/22	1.890,3	1.930,8	0,0	0,0	0,0	0,0
12/04/22	1.949,9	1.899,0	0,0	0,0	0,0	0,0
13/04/22	1.900,0	1.925,9	0,0	0,0	0,0	0,0
14/04/22	1.850,1	1.843,3	0,0	0,0	0,0	0,0
15/04/22	1.850,0	1.911,8	0,0	0,0	0,0	0,0
16/04/22	1.710,1	2.135,3	0,0	0,0	0,0	0,0
17/04/22	2.149,9	2.094,6	0,0	0,0	0,0	0,0
18/04/22	2.049,9	2.075,9	0,0	0,0	0,0	0,0
19/04/22	1.929,2	2.145,9	0,0	0,0	0,0	0,0
20/04/22	2.045,8	2.007,1	0,0	0,0	0,0	0,0
21/04/22	2.149,9	2.135,3	0,0	0,0	0,0	0,0
22/04/22	2.150,0	1.913,7	0,0	0,0	0,0	0,0
23/04/22	2.000,1	2.063,4	0,0	0,0	0,0	0,0
24/04/22	2.049,9	2.083,4	0,0	0,0	0,0	0,0
25/04/22	2.049,9	2.052,2	0,0	0,0	0,0	0,0
26/04/22	2.099,9	2.093,4	0,0	0,0	0,0	0,0
27/04/22	2.137,1	2.138,9	0,0	0,0	0,0	0,0
28/04/22	2.193,8	2.121,0	0,0	0,0	0,0	0,0
29/04/22	2.150,1	2.123,5	0,0	0,0	0,0	0,0
30/04/22	2.164,6	2.070,4	0,0	0,0	0,0	0,0
<b>Total</b>	<b>58.976,2</b>	<b>59.241,0</b>	<b>0,0</b>	<b>0,0</b>	<b>0,0</b>	<b>0,0</b>
Volumes Entregues, em atendimento à Portaria ANP N° 1/2003 – "I. Instalações de Transporte e Serviços Prestados - h) Quantidades programadas e realizadas de gás nos pontos de recepção e entrega". Propriedade da Transportadora Brasileira Gasoduto Bolívia-Brasil S.A.						

abril-22			<b>Volumes Entregues</b>					
(Mm³)	Entrega							
	Jacutinga		EMED Guararema		Campo Largo		Araucária CIC	
	Programado	Realizado	Programado	Realizado	Programado	Realizado	Programado	Realizado
01/04/22	260,0	294,7	2.000,0	2.159,6	120,1	159,5	899,9	889,6
02/04/22	242,1	264,2	2.000,0	2.180,6	92,5	135,2	837,2	778,4
03/04/22	234,9	227,3	2.000,0	2.226,6	114,9	117,2	714,9	702,6
04/04/22	236,8	220,6	2.000,0	2.091,1	130,8	150,0	924,7	805,5
05/04/22	250,1	262,7	2.000,0	2.118,5	151,9	152,0	819,9	809,7
06/04/22	245,0	247,7	2.000,0	2.070,5	145,0	154,1	810,0	829,1
07/04/22	256,3	240,8	2.000,0	2.079,6	152,5	158,6	866,3	832,8
08/04/22	250,0	191,2	2.000,0	2.057,5	164,9	160,2	900,1	880,2
09/04/22	261,7	280,1	2.000,0	2.063,9	135,8	149,9	798,3	773,1
10/04/22	245,0	262,9	2.000,0	2.101,4	95,0	125,4	740,0	674,1
11/04/22	250,0	249,9	2.000,0	2.085,0	140,0	156,9	870,1	909,3
12/04/22	270,0	275,5	1.416,7	1.535,6	160,0	153,9	940,0	910,3
13/04/22	260,1	278,0	1.500,0	1.494,2	150,0	162,3	900,0	859,0
14/04/22	264,9	272,3	2.000,0	2.350,9	150,0	159,2	830,8	891,1
15/04/22	269,0	217,5	2.000,0	2.157,4	129,0	124,9	100,0	728,3
16/04/22	250,0	257,9	2.000,0	1.980,7	119,9	128,4	909,9	716,3
17/04/22	220,0	229,9	1.500,1	1.536,6	125,0	126,1	700,0	705,7
18/04/22	270,0	218,4	2.000,0	2.007,1	160,0	164,6	950,0	939,1
19/04/22	270,0	213,6	2.000,0	2.136,0	151,3	162,7	900,0	911,6
20/04/22	211,7	241,4	2.000,0	2.174,9	160,0	160,9	900,0	911,7
21/04/22	249,9	228,5	2.000,0	2.027,0	139,9	138,2	850,1	796,0
22/04/22	249,9	277,7	2.000,0	1.994,9	160,0	146,9	830,0	867,5
23/04/22	260,1	265,0	2.000,0	2.034,2	139,9	137,1	796,2	781,7
24/04/22	260,0	246,0	2.000,0	2.085,6	140,0	119,6	779,9	729,3
25/04/22	239,9	102,0	2.000,0	2.032,1	150,0	162,2	860,0	906,2
26/04/22	240,0	291,9	2.000,0	2.042,8	180,0	158,0	889,9	847,5
27/04/22	270,1	171,4	2.000,0	2.033,8	163,0	152,5	767,8	788,4
28/04/22	210,0	282,2	2.000,0	2.064,1	157,1	135,5	826,7	818,0
29/04/22	259,9	257,5	2.000,0	2.104,9	136,1	132,3	829,9	904,6
30/04/22	263,8	241,0	2.000,0	2.099,4	134,4	119,8	792,1	843,4
<b>Total</b>	<b>7.520,9</b>	<b>7.309,5</b>	<b>58.416,8</b>	<b>61.126,5</b>	<b>4.248,7</b>	<b>4.364,3</b>	<b>24.534,6</b>	<b>24.740,0</b>
<p>Volumes Entregues, em atendimento à Portaria ANP Nº 1/2003 – "I. Instalações de Transporte e Serviços Prestados - h) Quantidades programadas e realizadas de gás nos pontos de recepção e entrega". Propriedade da Transportadora Brasileira Gasoduto Bolívia-Brasil S.A.</p>								



(Mm³)	Entrega							
	Araucária UTE		Joinville		Guaramirim		Gaspar	
	Programado	Realizado	Programado	Realizado	Programado	Realizado	Programado	Realizado
01/04/22	0,0	0,0	69,8	57,9	529,7	588,5	210,0	242,5
02/04/22	0,0	0,0	38,8	27,4	462,3	422,1	170,0	144,1
03/04/22	0,0	0,0	30,0	22,2	359,9	375,6	240,1	87,7
04/04/22	0,0	0,0	62,5	72,0	560,7	602,8	222,3	222,9
05/04/22	0,0	0,0	72,1	74,8	578,0	574,6	225,0	231,4
06/04/22	0,0	0,0	69,9	77,8	565,0	578,0	220,1	233,3
07/04/22	0,0	0,0	76,9	75,7	595,0	586,8	229,2	233,8
08/04/22	0,0	0,0	74,9	66,3	600,0	592,0	270,0	254,8
09/04/22	0,0	0,0	39,0	37,6	499,6	468,4	147,5	161,9
10/04/22	0,0	0,0	44,0	27,7	485,1	387,0	140,0	108,5
11/04/22	0,0	0,0	69,9	76,0	507,7	591,6	180,1	231,7
12/04/22	0,0	0,0	80,0	75,7	600,0	571,4	245,0	245,6
13/04/22	0,0	0,0	76,0	75,4	575,0	581,1	230,0	241,3
14/04/22	0,0	0,0	39,9	73,9	564,9	565,4	239,9	234,2
15/04/22	0,0	0,0	45,0	20,0	420,0	397,2	174,0	111,1
16/04/22	0,0	0,0	75,0	10,4	530,0	381,2	175,0	70,9
17/04/22	0,0	0,0	17,2	16,7	360,0	380,0	77,6	55,2
18/04/22	0,0	0,0	55,0	61,1	540,0	553,7	159,1	180,1
19/04/22	0,0	0,0	73,3	89,3	550,0	566,6	243,8	242,0
20/04/22	0,0	0,0	85,8	80,9	564,2	560,8	237,5	242,3
21/04/22	0,0	0,0	75,0	66,9	520,0	487,6	220,0	197,4
22/04/22	0,0	0,0	80,0	58,1	560,0	552,9	220,0	223,5
23/04/22	0,0	0,0	59,9	35,6	520,0	461,2	220,0	144,9
24/04/22	0,0	0,0	50,1	27,6	480,0	397,1	179,9	89,6
25/04/22	0,0	0,0	75,0	70,6	569,9	592,6	220,1	229,2
26/04/22	0,0	0,0	95,0	79,0	582,7	581,4	235,0	226,7
27/04/22	0,0	0,0	79,9	80,9	521,7	548,4	226,1	225,8
28/04/22	0,0	0,0	87,5	71,3	555,4	566,2	230,4	236,5
29/04/22	0,0	0,0	70,0	63,4	560,0	579,5	235,1	244,0
30/04/22	0,0	0,0	38,8	38,6	457,5	483,8	142,9	166,2
<b>Total</b>	<b>0,0</b>	<b>0,0</b>	<b>1.906,0</b>	<b>1.710,4</b>	<b>15.774,5</b>	<b>15.575,4</b>	<b>6.165,7</b>	<b>5.759,2</b>
Volumes Entregues, em atendimento à Portaria ANP Nº 1/2003 – "I. Instalações de Transporte e Serviços Prestados - h) Quantidades programadas e realizadas de gás nos pontos de recepção e entrega". Propriedade da Transportadora Brasileira Gasoduto Bolívia-Brasil S.A.								

(Mm³)	Entrega							
	Brusque		Tijucas		São Pedro de Alcântara		Tubarão	
	Programado	Realizado	Programado	Realizado	Programado	Realizado	Programado	Realizado
01/04/22	21,6	23,1	288,3	330,9	139,4	148,8	140,2	158,7
02/04/22	13,5	11,4	314,6	307,4	124,8	123,3	151,8	134,4
03/04/22	10,6	7,9	284,9	285,3	85,1	84,3	129,9	129,9
04/04/22	25,1	21,2	281,7	337,7	137,2	133,0	152,5	146,9
05/04/22	23,0	22,1	320,0	347,2	140,0	136,3	146,1	150,8
06/04/22	21,9	21,7	289,7	345,0	136,0	137,3	145,0	148,7
07/04/22	22,9	25,0	337,5	341,9	136,3	144,8	149,6	148,5
08/04/22	30,1	24,8	345,0	334,4	159,9	154,7	145,1	149,1
09/04/22	15,6	15,3	307,7	302,7	128,3	131,0	141,3	153,8
10/04/22	10,6	9,9	295,0	308,8	85,0	98,8	160,1	133,1
11/04/22	19,9	22,4	289,1	337,7	120,0	143,0	140,0	152,0
12/04/22	25,0	22,9	354,0	324,0	145,0	138,2	150,0	145,9
13/04/22	23,1	24,2	330,1	323,7	137,1	141,5	148,0	151,9
14/04/22	24,0	24,5	254,7	328,2	134,3	153,7	139,4	158,2
15/04/22	19,0	14,9	300,0	298,9	132,0	101,3	135,0	147,6
16/04/22	25,0	14,5	320,0	298,1	150,0	104,1	145,0	136,6
17/04/22	7,0	7,0	280,0	285,6	90,0	91,4	150,0	147,7
18/04/22	20,0	18,2	320,0	316,0	135,0	136,8	170,0	164,1
19/04/22	20,6	21,4	314,1	298,9	137,9	137,4	140,0	163,2
20/04/22	20,6	28,6	299,2	318,9	139,3	142,2	159,7	153,7
21/04/22	25,0	21,8	310,0	314,4	138,1	107,0	139,0	141,4
22/04/22	25,0	22,7	330,1	307,3	149,9	131,3	140,0	143,6
23/04/22	18,0	14,4	300,0	288,6	130,0	114,1	140,0	141,7
24/04/22	16,2	8,4	283,1	298,7	130,0	93,5	138,0	138,3
25/04/22	21,1	25,0	300,0	321,8	140,0	137,0	147,9	151,0
26/04/22	30,0	23,3	283,1	331,2	140,0	130,9	145,0	144,0
27/04/22	22,9	23,1	329,9	315,2	132,9	130,8	144,9	144,3
28/04/22	22,9	22,6	320,0	301,4	132,9	136,3	148,7	137,9
29/04/22	20,9	23,9	310,1	318,0	137,0	147,0	140,0	145,9
30/04/22	15,0	16,5	290,8	300,2	114,2	124,2	147,1	133,3
<b>Total</b>	<b>616,2</b>	<b>582,7</b>	<b>9.182,8</b>	<b>9.468,1</b>	<b>3.937,8</b>	<b>3.834,3</b>	<b>4.369,1</b>	<b>4.396,0</b>

Volumes Entregues, em atendimento à Portaria ANP Nº 1/2003 – "I. Instalações de Transporte e Serviços Prestados - h) Quantidades programadas e realizadas de gás nos pontos de recepção e entrega". Propriedade da Transportadora Brasileira Gasoduto Bolívia-Brasil S.A.

(Mm³)	Entrega							
	Urussanga		Nova Veneza		V. do Cedro		Igrejinha	
	Programado	Realizado	Programado	Realizado	Programado	Realizado	Programado	Realizado
01/04/22	340,1	361,2	389,8	400,5	220,0	220,7	18,0	22,6
02/04/22	343,5	366,0	406,7	404,9	141,7	116,6	17,1	21,0
03/04/22	325,1	329,4	390,0	397,1	135,1	66,5	14,1	10,6
04/04/22	354,0	358,8	412,1	420,1	214,1	214,6	12,8	14,5
05/04/22	359,9	361,8	417,1	422,7	215,1	237,8	15,9	19,6
06/04/22	355,1	365,0	415,0	425,8	230,1	234,7	21,9	22,1
07/04/22	359,2	369,2	411,7	415,6	235,0	236,8	21,9	22,7
08/04/22	370,0	370,2	418,2	419,3	235,1	235,3	22,9	21,3
09/04/22	360,0	344,3	408,8	405,8	141,7	136,0	21,5	9,2
10/04/22	338,0	323,8	395,0	399,8	150,0	64,0	15,0	13,7
11/04/22	349,9	360,5	390,0	440,3	226,0	209,2	17,9	19,1
12/04/22	360,0	364,6	418,2	426,3	217,5	218,3	22,0	21,2
13/04/22	370,1	363,1	420,0	416,8	222,1	222,6	22,0	22,0
14/04/22	348,8	372,3	410,1	422,4	205,0	196,6	20,1	21,8
15/04/22	336,0	321,3	406,0	402,9	250,0	79,6	21,0	13,9
16/04/22	380,1	357,8	408,1	424,6	210,0	62,2	20,0	11,4
17/04/22	335,0	326,8	410,0	417,1	50,0	58,4	15,0	10,6
18/04/22	340,0	342,3	432,7	437,5	210,0	202,9	15,0	16,9
19/04/22	358,2	350,8	420,0	432,5	214,2	223,7	20,0	20,2
20/04/22	345,8	359,8	425,8	430,6	220,0	222,7	20,0	22,8
21/04/22	340,0	345,7	420,0	422,8	220,0	205,9	20,0	22,7
22/04/22	344,1	348,6	420,0	432,4	220,0	188,4	20,0	19,9
23/04/22	340,0	364,2	415,0	417,3	199,9	109,4	20,0	14,1
24/04/22	349,9	374,2	410,1	398,0	156,1	60,4	14,5	12,7
25/04/22	340,0	394,4	425,0	424,4	210,1	217,3	18,0	16,6
26/04/22	292,9	395,2	430,0	426,5	240,0	232,9	30,0	22,1
27/04/22	254,1	382,3	426,0	402,8	232,1	218,6	22,0	21,7
28/04/22	344,6	342,8	415,0	407,5	223,8	231,1	22,0	20,0
29/04/22	350,1	372,2	408,9	424,9	229,9	233,3	20,0	17,0
30/04/22	358,8	391,6	410,6	411,7	110,6	125,3	15,0	16,0
<b>Total</b>	<b>10.343,3</b>	<b>10.780,0</b>	<b>12.385,8</b>	<b>12.530,9</b>	<b>5.985,1</b>	<b>5.281,8</b>	<b>575,4</b>	<b>540,2</b>
Volumes Entregues, em atendimento à Portaria ANP Nº 1/2003 – "I. Instalações de Transporte e Serviços Prestados - h) Quantidades programadas e realizadas de gás nos pontos de recepção e entrega". Propriedade da Transportadora Brasileira Gasoduto Bolívia-Brasil S.A.								

(Mm³)	Araricá		Cachoeirinha		Canoas		Refap		Total Programado	Total Realizado
	Programado	Realizado	Programado	Realizado	Programado	Realizado	Programado	Realizado		
	01/04/22	220,1	217,2	440,0	479,2	594,2	867,0	574,9	576,1	19.507,5
02/04/22	215,4	204,4	447,9	439,8	659,0	783,0	600,0	561,5	19.045,2	18.991,1
03/04/22	241,3	195,5	424,9	416,2	660,1	684,0	539,9	530,8	17.626,9	17.547,7
04/04/22	220,7	213,7	475,9	464,4	509,0	775,7	550,4	537,6	19.096,5	19.329,0
05/04/22	220,0	222,2	461,0	475,4	663,3	824,5	529,9	530,7	19.741,2	19.890,8
06/04/22	225,1	223,4	480,0	479,0	497,8	853,1	524,9	534,7	19.318,6	20.143,8
07/04/22	220,2	226,6	477,0	477,5	635,4	848,0	550,0	538,6	20.175,9	20.125,9
08/04/22	229,9	227,0	480,0	484,0	570,9	858,5	550,1	545,7	20.617,2	20.101,9
09/04/22	205,4	212,9	438,3	442,5	760,5	785,9	550,0	571,3	19.022,0	19.110,4
10/04/22	195,0	200,0	395,0	419,3	695,0	606,1	575,1	586,0	18.445,6	17.590,5
11/04/22	220,1	213,2	449,7	466,1	713,5	734,6	599,6	648,4	19.282,4	19.461,6
12/04/22	205,0	203,5	445,0	451,3	792,8	720,9	455,5	611,4	19.423,4	19.207,1
13/04/22	209,9	208,5	450,1	460,6	644,8	721,8	610,0	598,7	19.453,5	19.067,3
14/04/22	215,1	217,6	436,0	438,7	528,3	838,7	600,1	595,5	19.231,9	19.861,4
15/04/22	216,0	194,3	457,0	406,4	650,0	723,2	600,0	564,7	17.958,0	17.987,7
16/04/22	230,0	202,0	449,9	416,0	566,7	716,9	632,4	556,2	19.603,5	18.022,2
17/04/22	195,0	199,3	400,0	416,0	620,1	617,5	550,0	555,6	16.967,4	17.062,1
18/04/22	220,0	216,1	470,0	474,9	740,0	752,0	487,5	479,7	19.620,3	19.603,6
19/04/22	200,4	210,3	440,6	456,2	719,2	736,1	500,8	406,1	19.870,2	20.045,5
20/04/22	207,7	212,0	440,8	432,2	725,4	687,0	500,8	468,3	19.820,0	20.139,4
21/04/22	210,0	205,5	427,9	417,6	650,0	635,5	551,6	558,7	19.759,3	19.410,7
22/04/22	215,0	207,5	440,0	422,3	650,4	613,2	550,0	583,7	19.948,8	19.405,2
23/04/22	205,0	201,1	430,0	416,8	629,9	564,9	550,0	561,8	19.184,0	18.624,5
24/04/22	196,0	194,2	400,0	415,2	560,9	485,2	555,0	597,2	18.622,0	17.670,6
25/04/22	205,1	211,3	462,1	469,7	642,0	564,8	600,0	619,6	19.611,8	19.506,4
26/04/22	215,0	210,7	435,0	444,6	444,1	589,0	600,0	570,8	19.935,2	19.842,4
27/04/22	210,9	204,5	443,1	444,4	599,9	561,7	570,0	527,5	19.366,7	19.106,2
28/04/22	210,6	208,7	450,4	461,4	710,0	630,3	500,4	514,4	19.917,7	19.764,6
29/04/22	208,9	209,7	460,0	460,0	710,9	645,6	520,0	513,2	19.817,6	19.916,9
30/04/22	205,4	200,1	411,3	433,3	594,0	592,9	506,3	554,7	18.596,1	19.033,5
<b>Total</b>	<b>6.394,3</b>	<b>6.272,8</b>	<b>13.319,0</b>	<b>13.381,0</b>	<b>19.137,9</b>	<b>21.017,8</b>	<b>16.585,4</b>	<b>16.599,0</b>	<b>578.586,3</b>	<b>575.865,8</b>

Volumes Entregues, em atendimento à Portaria ANP Nº 1/2003 – "I. Instalações de Transporte e Serviços Prestados - h) Quantidades programadas e realizadas de gás nos pontos de recepção e entrega". Propriedade da Transportadora Brasileira Gasoduto Bolívia-Brasil S.A.