


Junho/2020			Volumes Entregues					
(Mm³)	Entrega							
	Corumbá		Campo Grande		Três Lagoas / UTE		Valparaíso	
	Programado	Realizado	Programado	Realizado	Programado	Realizado	Programado	Realizado
01/06/20	0,0	0,0	74,9	59,5	489,7	444,1	2,0	2,0
02/06/20	0,0	0,0	65,0	80,1	371,7	426,8	2,0	0,8
03/06/20	0,0	0,0	90,0	84,3	440,1	471,5	0,0	0,4
04/06/20	0,0	0,0	90,0	98,5	470,0	429,1	0,8	0,3
05/06/20	0,0	0,0	99,9	88,4	480,0	474,1	0,8	0,7
06/06/20	0,0	0,0	92,0	97,9	475,0	471,1	2,1	2,4
07/06/20	0,0	0,0	97,0	87,9	475,0	691,1	1,0	0,6
08/06/20	0,0	0,0	98,0	95,3	720,0	689,9	1,3	3,4
09/06/20	0,0	0,0	80,0	89,1	460,0	482,3	5,0	0,5
10/06/20	0,0	0,0	85,0	70,9	490,0	463,4	2,1	0,6
11/06/20	0,0	0,0	70,0	66,7	435,0	451,0	0,8	17,2
12/06/20	0,0	0,0	70,0	78,1	470,0	419,2	3,0	2,4
13/06/20	0,0	0,0	75,0	77,5	420,0	395,8	2,1	0,8
14/06/20	0,0	0,0	70,0	68,5	400,0	382,5	2,1	0,6
15/06/20	0,0	0,0	95,0	97,9	435,0	495,3	2,1	9,5
16/06/20	0,0	0,0	90,0	93,2	490,1	487,4	2,1	1,2
17/06/20	0,0	0,0	115,2	103,3	505,3	466,0	4,2	0,6
18/06/20	0,0	0,0	100,0	90,9	490,0	471,2	5,0	2,5
19/06/20	0,0	0,0	95,0	103,6	475,0	439,8	2,0	0,4
20/06/20	0,0	0,0	105,8	100,8	450,0	432,3	2,7	1,8
21/06/20	0,0	0,0	104,9	93,6	415,1	412,2	2,4	0,8
22/06/20	0,0	0,0	103,0	106,6	420,0	421,3	2,5	0,6
23/06/20	0,0	0,0	120,2	110,3	430,0	431,1	2,5	6,8
24/06/20	0,0	0,0	105,8	107,0	449,8	439,6	10,3	6,1
25/06/20	0,0	0,0	129,8	101,9	430,2	400,1	2,7	3,0
26/06/20	0,0	0,0	100,1	95,3	339,8	428,8	6,8	3,1
27/06/20	0,0	0,0	115,3	108,8	440,1	429,6	2,1	0,5
28/06/20	0,0	0,0	115,3	96,2	440,1	429,2	13,8	29,6
29/06/20	0,0	0,0	110,0	110,1	450,0	435,0	5,0	15,6
30/06/20	0,0	0,0	119,8	112,2	460,2	459,9	4,2	3,0
Total	0,0	0,0	2.881,8	2.774,4	13.717,0	13.770,4	95,2	117,8
Volumes Entregues, em atendimento à Portaria ANP Nº 1/2003 – “I. Instalações de Transporte e Serviços Prestados - h) Quantidades programadas e realizadas de gás nos pontos de recepção e entrega”. Propriedade da Transportadora Brasileira Gasoduto Bolívia-Brasil S.A.								

Junho/2020



Volumes Entregues

(Mm³)	Entrega							
	Bilac		Guaçara		Iacanga		Ibitinga	
	Programado	Realizado	Programado	Realizado	Programado	Realizado	Programado	Realizado
01/06/20	65,0	58,0	69,9	68,4	89,8	87,3	20,3	13,1
02/06/20	60,0	49,1	75,0	70,8	90,0	88,0	14,0	10,7
03/06/20	50,1	48,2	75,3	71,8	99,9	91,3	30,2	13,3
04/06/20	50,0	50,7	70,0	62,7	95,0	90,6	14,0	12,6
05/06/20	70,2	49,6	65,1	63,2	95,0	90,3	40,1	10,1
06/06/20	45,0	40,2	65,0	58,7	90,0	80,2	10,0	8,7
07/06/20	40,0	31,1	45,0	45,5	85,0	73,4	10,0	5,8
08/06/20	35,0	40,9	45,0	73,1	90,0	87,7	15,0	11,2
09/06/20	60,0	47,9	75,0	76,2	80,0	88,3	15,0	12,1
10/06/20	47,0	43,3	77,0	67,8	90,0	89,6	15,0	9,6
11/06/20	42,0	42,6	45,0	43,6	81,0	83,5	6,3	6,9
12/06/20	40,0	36,8	60,0	67,4	85,0	82,9	10,0	14,3
13/06/20	35,0	18,1	65,0	54,8	80,0	75,8	12,0	7,6
14/06/20	18,8	27,7	51,0	50,9	73,0	74,6	5,0	4,8
15/06/20	48,0	43,0	70,0	73,2	88,0	90,8	14,0	11,0
16/06/20	50,0	49,9	85,2	80,0	95,3	94,3	20,3	9,9
17/06/20	55,3	48,7	74,8	68,2	100,3	94,0	24,9	12,2
18/06/20	45,0	50,0	75,0	66,6	90,0	95,0	10,0	10,4
19/06/20	52,0	50,0	75,0	76,9	95,0	96,1	18,0	10,2
20/06/20	44,9	33,9	72,8	64,6	89,9	86,9	19,9	8,8
21/06/20	24,9	26,5	52,0	50,0	90,0	81,7	8,9	5,0
22/06/20	45,0	43,0	65,0	73,1	95,0	96,4	14,0	10,4
23/06/20	50,0	51,4	74,8	77,2	99,9	96,2	24,9	12,3
24/06/20	69,8	52,9	79,9	74,9	95,0	95,4	20,3	11,2
25/06/20	75,1	47,8	89,8	74,4	100,3	94,2	20,3	8,9
26/06/20	45,1	41,6	69,8	70,9	99,9	93,6	24,9	6,6
27/06/20	49,8	37,5	65,1	60,2	84,8	85,0	20,3	6,5
28/06/20	49,8	37,1	65,1	52,0	84,8	83,7	20,3	0,7
29/06/20	55,0	56,4	75,0	75,0	97,0	100,0	12,0	13,0
30/06/20	55,3	55,0	89,9	78,6	100,3	99,8	24,9	12,7
Total	1.472,8	1.308,8	2.062,3	1.990,6	2.729,0	2.667,1	514,5	290,6
Volumes Entregues, em atendimento à Portaria ANP Nº 1/2003 – “I. Instalações de Transporte e Serviços Prestados - h) Quantidades programadas e realizadas de gás nos pontos de recepção e entrega”. Propriedade da Transportadora Brasileira Gasoduto Bolívia-Brasil S.A.								


Junho/2020





Volumes Entregues

(Mm³)	Entrega							
	Boa Esperança do Sul		São Carlos		Rio Claro		Limeira	
	Programado	Realizado	Programado	Realizado	Programado	Realizado	Programado	Realizado
01/06/20	149,8	140,0	245,3	240,3	1.029,8	987,6	670,1	665,7
02/06/20	160,0	170,3	245,0	233,9	995,0	964,1	670,0	625,3
03/06/20	180,2	178,5	240,1	240,4	1.000,0	1.008,9	650,2	691,4
04/06/20	183,0	206,7	245,0	253,9	1.025,0	1.001,7	700,0	668,3
05/06/20	190,0	197,6	269,8	256,0	1.035,0	1.026,0	680,1	686,5
06/06/20	150,0	121,9	245,0	225,7	1.045,0	1.042,0	695,0	679,3
07/06/20	38,0	35,5	205,0	214,0	1.050,0	1.044,1	665,0	662,4
08/06/20	150,0	174,6	260,0	236,8	1.080,0	1.095,6	690,0	725,7
09/06/20	200,0	216,1	250,0	245,0	1.100,0	1.145,7	640,0	797,9
10/06/20	224,0	219,9	253,0	243,5	1.155,0	1.068,8	815,0	808,1
11/06/20	213,0	206,4	220,0	206,9	1.050,0	1.053,3	740,0	744,6
12/06/20	205,0	213,3	215,0	233,7	1.065,0	1.061,0	750,0	770,1
13/06/20	150,0	153,6	230,0	221,0	1.050,0	1.061,5	740,0	797,2
14/06/20	20,8	28,3	215,0	219,2	1.090,0	1.110,1	790,0	839,5
15/06/20	135,0	185,4	245,0	245,9	1.120,0	1.126,3	850,0	889,8
16/06/20	200,0	201,4	244,8	242,1	1.119,8	1.153,6	930,1	911,5
17/06/20	235,0	211,7	248,3	240,9	1.165,2	1.164,9	950,2	924,3
18/06/20	220,0	213,2	250,0	242,3	1.120,0	1.178,5	850,0	919,6
19/06/20	210,0	221,6	245,0	238,5	1.190,0	1.186,1	920,0	914,4
20/06/20	200,2	176,6	230,0	229,2	1.180,1	1.177,5	890,3	901,2
21/06/20	92,3	41,1	224,8	227,1	1.195,3	1.171,6	905,3	889,6
22/06/20	185,0	219,7	275,0	264,3	1.185,0	1.205,2	905,0	921,4
23/06/20	249,9	233,8	290,3	264,1	1.200,3	1.227,7	949,8	950,3
24/06/20	225,3	220,6	269,8	261,2	1.219,8	1.207,5	959,8	950,7
25/06/20	200,2	218,8	269,8	260,5	1.250,2	1.218,6	959,8	956,2
26/06/20	259,8	230,6	270,3	250,2	1.240,3	1.227,4	949,8	960,9
27/06/20	205,3	190,7	230,0	221,0	1.242,6	1.226,3	934,0	945,2
28/06/20	200,0	55,5	230,0	226,5	1.229,8	1.218,1	960,3	924,5
29/06/20	200,0	148,5	260,0	272,5	1.200,0	1.244,7	955,0	941,5
30/06/20	200,2	226,9	279,8	268,7	1.199,8	1.226,5	909,8	922,3
Total	5.431,8	5.258,3	7.401,0	7.225,1	33.827,8	33.831,0	24.674,1	24.985,4
Volumes Entregues, em atendimento à Portaria ANP Nº 1/2003 – “I. Instalações de Transporte e Serviços Prestados - h) Quantidades programadas e realizadas de gás nos pontos de recepção e entrega”. Propriedade da Transportadora Brasileira Gasoduto Bolívia-Brasil S.A.								

(Mm³)	Entrega							
	Americana		Jaguariúna		Itatiba		Guararema	
	Programado	Realizado	Programado	Realizado	Programado	Realizado	Programado	Realizado
01/06/20	370,0	348,8	939,9	986,0	659,8	585,0	385,0	402,1
02/06/20	358,0	353,7	995,0	1.005,7	612,0	614,7	410,0	431,8
03/06/20	259,9	350,0	1.004,2	989,9	669,8	611,0	470,3	416,1
04/06/20	375,0	391,2	995,0	997,3	630,0	608,5	410,0	401,9
05/06/20	430,0	391,8	980,2	994,1	620,0	580,6	449,8	439,9
06/06/20	385,0	312,0	990,0	1.002,6	560,0	473,6	435,0	539,3
07/06/20	265,0	275,0	1.000,0	1.003,5	450,0	471,6	600,0	606,9
08/06/20	360,0	382,9	1.020,0	1.108,5	580,0	600,9	600,0	672,3
09/06/20	320,0	326,3	1.000,0	1.078,8	600,0	592,7	500,0	502,7
10/06/20	325,0	293,0	1.090,0	1.118,6	595,0	599,2	480,0	388,3
11/06/20	310,0	261,5	1.105,0	1.090,4	535,0	533,4	320,0	364,7
12/06/20	190,0	180,2	1.070,0	1.059,6	535,0	507,1	440,0	438,7
13/06/20	175,0	154,0	1.000,0	1.058,6	480,0	426,9	425,0	435,3
14/06/20	166,0	214,0	1.050,0	1.067,7	400,0	456,6	465,0	435,0
15/06/20	330,0	321,2	1.065,0	1.073,3	595,0	544,0	500,0	569,2
16/06/20	359,8	326,4	1.050,1	1.007,0	514,8	528,0	599,8	624,3
17/06/20	320,1	362,1	840,1	894,1	540,1	593,7	449,9	438,3
18/06/20	330,0	320,4	1.070,0	989,4	540,0	615,1	560,0	432,8
19/06/20	325,0	308,3	985,0	1.005,8	595,0	570,5	440,0	488,4
20/06/20	270,0	266,3	984,8	983,3	474,9	469,5	510,0	532,3
21/06/20	269,8	267,2	949,8	962,2	459,9	466,5	420,2	437,0
22/06/20	315,0	346,9	1.020,0	1.031,4	540,0	577,0	540,0	479,1
23/06/20	330,0	328,5	999,8	1.001,9	580,2	604,9	499,9	490,7
24/06/20	355,3	310,0	985,3	1.002,4	599,9	595,3	505,8	466,6
25/06/20	330,2	282,0	1.050,0	1.037,4	570,2	575,7	510,1	574,2
26/06/20	330,2	291,9	1.070,0	1.050,2	520,0	549,1	624,9	673,4
27/06/20	317,9	266,8	1.005,7	989,3	516,6	474,2	555,8	649,9
28/06/20	289,9	268,9	950,3	891,6	485,3	453,9	600,2	487,6
29/06/20	315,0	312,6	1.050,0	963,6	550,0	607,2	570,0	630,5
30/06/20	330,0	328,0	1.015,2	1.012,0	644,9	616,8	610,3	538,8
Total	9.407,0	9.142,1	30.330,2	30.456,2	16.653,3	16.503,1	14.886,9	14.988,2
Volumes Entregues, em atendimento à Portaria ANP Nº 1/2003 – “I. Instalações de Transporte e Serviços Prestados - h) Quantidades programadas e realizadas de gás nos pontos de recepção e entrega”. Propriedade da Transportadora Brasileira Gasoduto Bolívia-Brasil S.A.								

Junho/2020			Volumes Entregues							
(Mm³)	Entrega									
	Sumaré		Campinas		Indaiatuba		Itirapina		Itu	
	Programado	Realizado	Programado	Realizado	Programado	Realizado	Programado	Realizado	Programado	Realizado
01/06/20	230,1	209,6	60,0	59,0	89,9	83,5	0,0	0,0	320,0	321,9
02/06/20	225,0	241,2	65,0	62,0	75,0	63,2	0,0	0,0	328,0	340,1
03/06/20	349,9	235,5	60,0	59,9	74,8	84,4	0,0	0,0	339,8	323,4
04/06/20	239,0	240,4	60,0	57,7	90,0	87,4	0,0	0,0	324,0	323,6
05/06/20	279,8	214,4	59,8	55,6	84,8	85,5	0,0	0,0	320,1	314,8
06/06/20	115,0	84,6	55,0	45,0	80,0	72,2	0,0	0,0	300,0	294,1
07/06/20	45,0	52,0	42,0	38,8	65,0	61,2	0,0	0,0	290,0	291,9
08/06/20	230,0	234,0	60,0	51,8	80,0	53,7	0,0	0,0	310,0	323,3
09/06/20	240,0	256,8	60,0	55,6	70,0	80,5	0,0	0,0	320,0	326,3
10/06/20	260,0	237,5	60,0	54,8	85,0	83,6	0,0	0,0	325,0	327,2
11/06/20	220,0	156,3	52,0	45,9	80,0	77,8	0,0	0,0	320,0	316,0
12/06/20	140,0	118,4	46,0	44,6	70,0	65,0	0,0	0,0	310,0	301,0
13/06/20	85,0	41,8	45,0	36,4	65,0	65,2	0,0	0,0	290,0	283,7
14/06/20	28,0	36,4	36,0	42,8	65,0	71,0	0,0	0,0	295,0	311,6
15/06/20	220,0	273,8	55,0	56,4	85,0	91,4	0,0	0,0	320,0	364,5
16/06/20	330,0	328,8	61,8	56,2	85,3	86,9	0,0	0,0	339,9	360,0
17/06/20	314,9	273,6	54,8	55,4	90,0	81,5	0,0	0,0	345,2	360,0
18/06/20	270,0	253,2	55,0	55,1	90,0	86,4	0,0	0,0	320,0	351,0
19/06/20	240,0	207,2	55,0	51,2	60,0	61,8	0,0	0,0	340,0	306,9
20/06/20	110,3	71,8	45,3	41,7	85,3	77,8	0,0	0,0	320,3	323,7
21/06/20	47,0	57,8	44,8	41,6	90,0	78,2	0,0	0,0	325,3	324,5
22/06/20	175,0	198,9	60,0	61,6	85,0	91,6	0,0	0,0	340,0	328,3
23/06/20	250,0	217,5	65,2	61,9	115,2	104,6	0,0	0,0	330,1	322,5
24/06/20	225,1	201,5	60,3	60,5	135,2	99,8	0,0	0,0	331,1	322,1
25/06/20	209,9	175,1	74,8	55,6	85,0	86,3	0,0	0,0	320,0	311,5
26/06/20	170,3	141,6	50,1	50,7	107,8	98,1	0,0	0,0	320,0	328,7
27/06/20	83,3	76,1	50,1	45,1	84,8	80,5	0,0	0,0	320,0	310,7
28/06/20	83,3	56,0	54,8	43,2	84,8	75,0	0,0	0,0	320,0	307,2
29/06/20	200,0	223,7	60,0	53,3	90,0	96,0	0,0	0,0	320,0	349,8
30/06/20	239,9	235,4	55,0	65,7	95,0	81,6	0,0	0,0	364,9	343,5
Total	5.855,8	5.350,6	1.662,4	1.565,1	2.542,7	2.411,6	0,0	0,0	9.668,6	9.713,8
<p>Volumes Entregues, em atendimento à Portaria ANP Nº 1/2003 – “I. Instalações de Transporte e Serviços Prestados - h) Quantidades programadas e realizadas de gás nos pontos de recepção e entrega”. Propriedade da Transportadora Brasileira Gasoduto Bolívia-Brasil S.A.</p>										

Junho/2020		Volumes Entregues								
(Mm³)	Entrega									
	Porto Feliz		Araçoiaba da Serra		Itapetininga		GEMINI		REPAR	
	Programado	Realizado	Programado	Realizado	Programado	Realizado	Programado	Realizado	Programado	Realizado
01/06/20	284,8	273,5	149,9	146,2	1,8	4,6	0,0	0,0	1.049,8	1.066,1
02/06/20	290,0	321,3	145,0	147,6	6,0	3,9	0,0	0,0	1.100,0	1.204,7
03/06/20	310,3	281,7	150,0	149,1	7,9	3,9	0,0	0,0	1.230,3	1.264,3
04/06/20	284,0	304,2	150,0	145,6	5,0	3,8	0,0	0,0	1.200,0	1.134,7
05/06/20	329,8	297,0	144,8	143,8	5,0	5,9	330,0	357,8	1.150,0	1.011,8
06/06/20	285,0	218,8	140,0	142,2	5,0	3,1	423,0	416,8	1.000,0	1.025,3
07/06/20	210,0	217,7	140,0	141,1	3,0	4,5	417,0	411,2	1.000,0	989,1
08/06/20	260,0	314,4	145,0	144,5	5,0	4,8	415,0	426,0	1.030,0	948,9
09/06/20	300,0	314,4	150,0	144,9	5,0	3,3	400,0	427,1	1.100,0	890,8
10/06/20	310,0	289,0	147,0	145,8	4,0	0,8	425,0	426,1	895,0	892,1
11/06/20	290,0	287,8	145,0	143,4	1,7	0,4	420,0	429,1	900,0	924,1
12/06/20	280,0	235,1	141,0	142,6	2,5	0,5	420,0	429,3	925,0	928,7
13/06/20	230,0	177,4	140,0	141,7	2,1	0,1	330,0	260,7	950,0	933,6
14/06/20	251,0	310,0	140,0	141,0	3,0	0,7	0,0	0,0	930,0	956,9
15/06/20	315,0	436,2	145,0	147,3	2,1	2,4	100,0	0,0	1.000,0	1.018,9
16/06/20	430,3	447,1	155,3	151,9	2,1	2,5	0,0	0,0	1.000,0	972,5
17/06/20	442,3	447,2	150,0	153,9	1,8	1,9	0,0	0,0	979,2	1.018,8
18/06/20	400,0	393,4	150,0	154,9	5,0	2,0	0,0	0,0	1.000,0	1.015,4
19/06/20	380,0	203,6	155,0	151,4	2,0	1,9	0,0	0,8	1.000,0	972,6
20/06/20	324,8	337,0	145,3	145,9	2,0	1,1	330,0	344,5	1.000,0	965,6
21/06/20	334,9	338,9	144,8	142,7	2,0	0,5	440,0	436,3	970,8	1.012,5
22/06/20	340,0	275,5	145,0	145,9	2,0	1,3	425,0	432,6	1.000,0	1.012,8
23/06/20	299,8	249,7	144,8	148,2	2,1	4,0	430,1	433,2	1.099,8	1.231,6
24/06/20	290,1	265,9	155,3	153,9	2,1	2,9	440,0	431,9	1.175,0	1.307,0
25/06/20	309,8	257,9	155,3	156,8	2,1	4,6	430,1	424,5	1.300,0	1.306,5
26/06/20	280,2	259,1	159,9	158,9	2,3	5,1	440,0	434,4	1.309,9	1.332,7
27/06/20	249,8	197,0	155,3	154,8	2,1	1,4	430,3	432,0	1.300,0	1.280,6
28/06/20	249,8	188,3	155,3	151,6	2,3	0,8	0,0	0,0	1.300,0	1.268,8
29/06/20	290,0	296,0	150,0	159,6	4,0	2,5	0,0	0,0	1.300,0	1.435,5
30/06/20	309,8	262,9	169,8	160,8	3,8	2,4	95,8	0,0	1.370,2	1.417,2
Total	9.161,2	8.698,1	4.463,4	4.457,8	96,7	77,9	7.141,3	6.954,2	32.564,9	32.739,9
Volumes Entregues, em atendimento à Portaria ANP Nº 1/2003 – “I. Instalações de Transporte e Serviços Prestados - h) Quantidades programadas e realizadas de gás nos pontos de recepção e entrega”. Propriedade da Transportadora Brasileira Gasoduto Bolívia-Brasil S.A.										


Junho/2020			Volumes Entregues			
(Mm³)	Entrega					
	REPLAN		Canoas UTE		Gascar	
	Programado	Realizado	Programado	Realizado	Programado	Realizado
01/06/20	1.800,0	1.861,0	0,0	0,0	0,0	0,0
02/06/20	1.850,0	1.848,4	0,0	0,0	0,0	0,0
03/06/20	1.900,2	1.884,3	0,0	0,0	0,0	0,0
04/06/20	1.910,0	1.914,1	0,0	0,0	0,0	0,0
05/06/20	1.999,8	2.081,5	0,0	0,0	0,0	0,0
06/06/20	2.190,0	2.206,9	0,0	6,3	0,0	0,0
07/06/20	2.250,0	2.223,5	0,0	0,0	0,0	0,0
08/06/20	2.250,0	2.112,4	0,0	0,0	0,0	0,0
09/06/20	1.900,0	2.173,3	0,0	0,0	0,0	0,0
10/06/20	2.230,0	2.219,4	0,0	0,0	0,0	0,0
11/06/20	2.230,0	2.191,6	0,0	0,0	0,0	0,0
12/06/20	2.230,0	2.237,5	0,0	0,0	0,0	0,0
13/06/20	2.300,0	2.241,5	0,0	0,0	0,0	0,0
14/06/20	2.280,0	2.351,0	0,0	0,0	0,0	0,0
15/06/20	2.350,0	2.369,1	0,0	0,0	0,0	0,0
16/06/20	2.300,1	2.402,4	0,0	0,0	0,0	0,0
17/06/20	2.408,3	2.496,9	0,0	0,0	0,0	0,0
18/06/20	2.300,0	2.432,3	0,0	0,0	0,0	0,0
19/06/20	2.420,0	2.427,1	0,0	0,0	0,0	0,0
20/06/20	2.345,8	2.428,5	0,0	0,0	0,0	0,0
21/06/20	2.450,0	2.519,9	0,0	0,0	0,0	0,0
22/06/20	2.350,0	2.257,0	0,0	0,0	0,0	0,0
23/06/20	2.449,9	2.390,3	0,0	0,0	0,0	0,0
24/06/20	2.316,7	2.363,7	0,0	0,0	0,0	0,0
25/06/20	2.380,2	2.359,4	0,0	0,0	0,0	0,0
26/06/20	2.470,2	2.520,7	0,0	0,0	0,0	0,0
27/06/20	2.500,2	2.435,1	0,0	0,0	0,0	0,0
28/06/20	2.199,8	2.079,6	250,0	341,4	0,0	0,0
29/06/20	2.500,0	2.071,2	0,0	0,0	0,0	0,0
30/06/20	1.999,8	2.027,4	0,0	0,0	0,0	0,0
Total	67.060,8	67.127,1	250,0	347,6	0,0	0,0
Volumes Entregues, em atendimento à Portaria ANP Nº 1/2003 – “I. Instalações de Transporte e Serviços Prestados - h) Quantidades programadas e realizadas de gás nos pontos de recepção e entrega”. Propriedade da Transportadora Brasileira Gasoduto Bolívia-Brasil S.A.						


Junho/2020



Volumes Entregues

(Mm³)	Entrega							
	Jacutinga		Guararema		Campo Largo		Araucária CIC	
	Programado	Realizado	Programado	Realizado	Programado	Realizado	Programado	Realizado
01/06/20	240,2	239,9	4.399,7	4.398,3	138,1	129,1	765,1	713,7
02/06/20	230,0	196,1	4.275,0	4.314,3	135,0	138,9	730,0	761,8
03/06/20	200,0	209,6	5.000,0	5.032,5	145,1	134,3	785,0	735,9
04/06/20	210,0	200,6	5.050,0	5.086,5	135,0	135,5	735,0	694,6
05/06/20	208,2	208,0	4.500,0	4.656,0	169,8	137,7	629,8	573,5
06/06/20	200,0	166,3	4.550,0	4.602,2	125,0	112,0	530,0	453,9
07/06/20	170,0	170,1	4.550,0	4.483,1	105,0	109,8	420,0	388,3
08/06/20	200,0	173,4	4.500,0	4.482,6	135,0	141,6	650,0	575,1
09/06/20	200,0	249,2	4.200,0	4.245,3	110,0	143,4	760,0	599,7
10/06/20	215,0	209,6	4.300,0	4.480,9	145,0	141,5	600,0	587,5
11/06/20	190,0	192,1	6.092,5	5.480,2	110,0	108,4	525,0	536,5
12/06/20	185,0	213,4	6.348,8	5.741,0	115,0	124,8	550,0	547,3
13/06/20	200,0	191,8	4.550,0	5.485,7	115,0	114,3	520,0	516,6
14/06/20	165,0	189,4	6.000,0	5.982,9	115,0	118,1	480,0	510,9
15/06/20	200,0	153,6	6.000,0	6.016,2	140,0	153,9	690,0	664,4
16/06/20	150,3	173,3	6.000,0	6.055,5	149,9	150,7	660,2	665,3
17/06/20	184,8	187,2	6.000,0	6.266,1	165,2	147,8	715,2	698,5
18/06/20	210,0	168,2	7.000,0	7.096,4	150,0	142,2	700,0	724,3
19/06/20	170,0	176,5	7.000,0	7.147,1	135,0	137,9	735,0	717,6
20/06/20	170,1	174,6	6.416,7	6.356,6	120,3	112,9	624,9	621,1
21/06/20	140,1	104,7	5.583,3	6.011,0	114,8	104,8	600,1	584,4
22/06/20	175,0	204,5	5.300,0	5.127,2	135,0	138,1	710,0	753,6
23/06/20	190,1	215,7	5.499,9	5.539,6	159,9	138,3	750,1	779,6
24/06/20	200,0	215,4	6.000,0	5.951,0	136,0	137,6	724,9	745,5
25/06/20	200,0	165,7	6.500,0	6.425,8	134,8	133,7	724,9	776,6
26/06/20	208,0	124,2	7.000,0	6.840,7	155,2	145,6	791,1	763,4
27/06/20	178,4	238,4	4.954,2	5.727,2	130,1	123,6	649,9	654,2
28/06/20	165,0	188,6	5.291,7	5.789,9	120,2	105,7	649,9	624,1
29/06/20	200,0	152,6	5.200,0	5.447,5	140,0	139,6	745,0	767,0
30/06/20	219,8	226,2	5.200,0	5.376,9	134,8	132,6	760,0	745,7
Total	5.774,8	5.678,7	163.261,8	165.646,1	4.019,0	3.934,7	19.911,1	19.480,4
	Volumes Entregues, em atendimento à Portaria ANP Nº 1/2003 – “I. Instalações de Transporte e Serviços Prestados - h) Quantidades programadas e realizadas de gás nos pontos de recepção e entrega”. Propriedade da Transportadora Brasileira Gasoduto Bolívia-Brasil S.A.							

Junho/2020			Volumes Entregues					
(Mm³)	Entrega							
	Araucária UTE		Joinville		Guaramirim		Gaspar	
	Programado	Realizado	Programado	Realizado	Programado	Realizado	Programado	Realizado
01/06/20	0,0	0,0	119,8	124,1	320,3	303,5	185,2	188,5
02/06/20	0,0	0,0	130,0	138,6	307,0	341,2	191,0	201,5
03/06/20	0,0	0,0	149,8	143,5	349,9	371,4	199,9	199,6
04/06/20	0,0	0,0	144,0	124,9	372,0	377,3	195,0	191,5
05/06/20	0,0	0,0	85,3	72,2	410,2	393,6	200,1	164,8
06/06/20	0,0	0,0	65,0	37,2	335,0	266,3	145,0	81,4
07/06/20	0,0	0,0	30,0	53,1	255,0	327,0	65,0	86,9
08/06/20	0,0	0,0	125,0	125,0	300,0	446,1	190,0	213,8
09/06/20	0,0	0,0	120,0	129,3	320,0	453,3	200,0	196,4
10/06/20	0,0	0,0	130,0	124,6	455,0	441,8	195,0	190,0
11/06/20	0,0	0,0	65,0	55,5	400,0	368,2	165,0	134,1
12/06/20	0,0	0,0	52,1	41,9	340,0	337,9	142,0	132,5
13/06/20	0,0	0,0	40,0	22,5	280,0	321,0	80,0	78,6
14/06/20	0,0	0,0	20,8	38,2	315,0	345,3	75,0	88,0
15/06/20	0,0	0,0	125,0	114,3	420,0	424,5	190,0	187,6
16/06/20	0,0	0,0	120,2	116,3	440,3	420,9	194,8	192,8
17/06/20	0,0	0,0	114,8	113,5	400,1	431,9	200,0	193,4
18/06/20	0,0	0,0	120,0	108,8	410,0	434,9	200,0	196,5
19/06/20	0,0	0,0	105,0	106,6	420,0	401,0	185,0	173,9
20/06/20	0,0	0,0	65,1	48,5	255,1	262,3	85,3	88,8
21/06/20	0,0	0,0	44,9	67,7	254,8	249,8	105,2	86,5
22/06/20	0,0	0,0	110,0	136,2	415,0	349,9	185,0	199,4
23/06/20	0,0	0,0	140,2	134,3	349,8	339,3	199,9	195,7
24/06/20	0,0	0,0	130,3	136,7	326,8	311,4	219,8	211,3
25/06/20	0,0	0,0	130,3	123,0	350,1	334,3	250,1	199,0
26/06/20	0,0	0,0	116,9	122,4	354,1	331,3	195,8	176,1
27/06/20	0,0	0,0	105,0	41,2	260,1	236,6	135,0	88,8
28/06/20	0,0	0,0	49,8	60,3	260,1	261,6	100,2	102,3
29/06/20	0,0	0,0	120,0	126,9	340,0	367,8	190,0	201,1
30/06/20	0,0	0,0	120,0	120,6	370,3	335,3	219,8	173,3
Total	0,0	0,0	2.994,1	2.907,8	10.385,7	10.586,6	5.083,8	4.814,0
Volumes Entregues, em atendimento à Portaria ANP Nº 1/2003 – "1. Instalações de Transporte e Serviços Prestados - h) Quantidades programadas e realizadas de gás nos pontos de recepção e entrega". Propriedade da Transportadora Brasileira Gasoduto Bolívia-Brasil S.A.								

Junho/2020			Volumes Entregues					
(Mm³)	Entrega							
	Brusque		Tijucas		São Pedro de Alcântara		Tubarão	
	Programado	Realizado	Programado	Realizado	Programado	Realizado	Programado	Realizado
01/06/20	19,8	17,8	195,3	190,2	122,3	113,8	125,2	123,1
02/06/20	18,0	18,1	191,0	202,8	112,0	110,6	123,0	123,7
03/06/20	25,8	19,3	211,7	199,4	110,1	108,2	139,8	119,6
04/06/20	20,0	17,4	200,0	197,0	110,0	111,7	122,0	121,8
05/06/20	25,3	16,4	200,1	184,9	160,3	119,2	130,0	128,5
06/06/20	14,0	9,6	175,0	149,1	110,0	95,9	125,0	106,6
07/06/20	6,0	6,2	140,0	141,1	85,0	69,0	102,0	108,3
08/06/20	18,0	14,6	195,0	209,4	115,0	117,1	125,0	122,7
09/06/20	10,0	12,9	200,0	224,3	115,0	115,4	120,0	122,4
10/06/20	15,0	14,0	225,0	205,8	117,0	120,8	120,0	122,3
11/06/20	10,0	8,8	200,0	177,5	105,0	86,2	110,0	111,4
12/06/20	10,0	10,2	160,0	175,7	105,0	112,7	110,0	119,4
13/06/20	10,0	7,2	160,0	166,2	95,0	88,9	110,0	112,6
14/06/20	9,0	6,5	136,0	154,1	80,0	71,3	110,0	120,8
15/06/20	15,0	15,0	190,0	192,3	120,0	115,1	125,0	123,8
16/06/20	18,3	16,7	200,0	208,2	120,3	111,8	120,1	119,1
17/06/20	20,0	16,9	229,8	218,0	106,3	111,3	120,1	116,7
18/06/20	15,0	16,1	200,0	233,8	120,0	110,6	120,0	118,8
19/06/20	17,0	16,8	235,0	216,4	110,0	116,1	115,0	118,1
20/06/20	8,8	8,0	196,1	206,0	105,2	87,5	105,9	111,3
21/06/20	9,0	7,3	209,9	200,5	76,2	68,4	106,2	99,4
22/06/20	15,0	18,5	200,0	250,7	113,0	109,7	120,0	116,6
23/06/20	30,2	20,9	250,3	230,5	150,0	105,3	139,8	117,6
24/06/20	22,0	18,4	236,8	230,9	121,8	105,3	110,1	113,9
25/06/20	29,9	19,4	239,8	235,5	129,9	105,6	118,3	102,3
26/06/20	24,1	18,4	246,9	253,2	117,8	113,1	126,1	123,7
27/06/20	14,8	9,4	230,0	216,2	105,0	81,4	105,1	93,0
28/06/20	10,1	5,2	210,2	216,6	54,8	60,1	85,2	91,0
29/06/20	20,0	16,7	230,0	247,2	105,0	103,5	120,0	109,2
30/06/20	20,0	14,5	260,2	232,9	110,0	94,1	129,9	110,7
Total	500,0	417,1	6.153,8	6.166,4	3.306,8	3.039,6	3.538,7	3.448,3
Volumes Entregues, em atendimento à Portaria ANP Nº 1/2003 – “I. Instalações de Transporte e Serviços Prestados - h) Quantidades programadas e realizadas de gás nos pontos de recepção e entrega”. Propriedade da Transportadora Brasileira Gasoduto Bolívia-Brasil S.A.								

(Mm³)	Entrega							
	Urussanga		Nova Veneza		V. do Cedro		Igrejinha	
	Programado	Realizado	Programado	Realizado	Programado	Realizado	Programado	Realizado
01/06/20	257,2	232,6	263,9	254,4	182,1	178,6	15,0	11,8
02/06/20	230,0	231,7	250,0	250,6	184,0	203,1	12,0	18,5
03/06/20	220,1	213,4	279,8	257,2	250,2	205,8	25,3	18,0
04/06/20	217,0	220,4	255,0	265,2	205,0	201,9	18,0	17,7
05/06/20	230,0	221,9	270,0	263,5	200,3	192,2	20,0	19,1
06/06/20	215,0	229,7	255,0	255,5	175,0	83,2	15,0	14,6
07/06/20	225,0	226,8	255,0	276,2	60,0	59,5	13,0	10,9
08/06/20	235,0	247,2	335,0	307,2	205,0	205,3	19,0	19,5
09/06/20	220,0	233,0	240,0	296,2	200,0	201,4	20,0	17,5
10/06/20	235,0	242,4	295,0	300,0	200,0	191,9	18,0	23,4
11/06/20	240,0	246,4	270,0	270,2	140,0	119,4	23,0	22,8
12/06/20	245,0	243,8	275,0	281,9	115,0	106,6	22,0	22,2
13/06/20	230,0	240,6	260,0	281,3	85,0	62,4	15,0	8,0
14/06/20	235,0	240,8	278,0	275,7	60,0	64,4	9,9	7,5
15/06/20	250,0	260,3	295,0	327,5	200,0	206,4	15,0	15,4
16/06/20	249,9	240,5	320,2	317,6	200,0	199,0	14,8	15,4
17/06/20	254,1	243,3	321,3	334,9	200,0	197,6	15,9	20,0
18/06/20	250,0	247,0	300,0	330,7	200,0	184,8	25,0	23,3
19/06/20	245,0	242,8	330,0	333,6	180,0	174,5	22,0	22,5
20/06/20	213,1	211,6	300,2	295,8	92,8	77,1	17,0	14,7
21/06/20	238,0	235,7	299,8	291,9	65,0	66,6	14,8	12,1
22/06/20	250,0	255,5	382,5	328,6	200,0	198,0	19,0	18,3
23/06/20	250,0	250,3	320,1	321,5	205,2	199,0	19,9	14,3
24/06/20	252,8	268,1	335,2	325,1	189,8	193,7	17,1	21,0
25/06/20	303,7	297,5	345,1	339,6	189,8	198,7	25,3	20,7
26/06/20	317,2	299,0	332,8	332,3	202,0	197,6	20,2	21,1
27/06/20	295,1	287,7	314,7	314,6	110,1	74,8	20,3	16,4
28/06/20	294,9	284,7	314,2	315,8	90,0	65,4	14,8	13,6
29/06/20	260,0	320,5	320,0	346,1	160,0	201,8	20,0	23,6
30/06/20	320,2	287,7	340,2	323,2	199,8	201,1	24,9	23,3
Total	7.478,2	7.502,8	8.953,1	9.013,9	4.945,7	4.711,9	550,9	527,2
Volumes Entregues, em atendimento à Portaria ANP Nº 1/2003 – “I. Instalações de Transporte e Serviços Prestados - h) Quantidades programadas e realizadas de gás nos pontos de recepção e entrega”. Propriedade da Transportadora Brasileira Gasoduto Bolívia-Brasil S.A.								

Junho/2020



Volumes Entregues

(Mm³)	Entrega									
	Araricá		Cachoeirinha		Canoas		Refap		Total	Total
	Programado	Realizado	Programado	Realizado	Programado	Realizado	Programado	Realizado	Programado	Realizado
01/06/20	195,3	192,3	315,1	303,9	704,9	754,3	699,7	662,6	18.511,7	18.246,2
02/06/20	193,0	195,9	305,0	295,6	769,4	706,1	640,0	596,3	18.232,1	18.403,8
03/06/20	205,2	193,4	309,9	289,0	680,0	724,3	600,0	569,2	19.570,6	19.297,0
04/06/20	194,0	192,4	289,0	285,8	730,0	638,7	575,0	563,9	19.390,8	19.130,4
05/06/20	205,3	195,4	310,0	289,2	610,0	814,7	609,9	563,2	19.383,9	19.130,8
06/06/20	190,0	187,3	275,0	273,1	780,0	729,6	570,0	569,0	18.726,1	18.093,2
07/06/20	183,0	180,6	265,0	261,7	675,0	689,5	570,0	569,2	17.662,0	17.896,5
08/06/20	195,0	197,1	300,0	308,0	800,0	845,4	580,0	560,3	19.751,2	19.924,0
09/06/20	200,0	193,7	300,0	387,3	700,0	710,1	600,0	575,3	18.765,0	19.481,0
10/06/20	195,0	194,1	405,0	409,2	650,0	575,8	600,0	575,6	19.599,1	19.312,6
11/06/20	185,0	180,2	400,0	380,4	550,0	501,5	575,0	563,4	20.187,3	19.288,2
12/06/20	185,0	185,5	375,0	339,4	480,0	578,1	560,0	563,8	20.147,4	19.545,6
13/06/20	185,0	180,1	330,0	301,8	650,0	595,4	600,0	598,4	17.891,2	18.493,9
14/06/20	175,0	176,6	295,0	314,0	600,0	533,1	605,0	615,8	18.608,4	19.054,6
15/06/20	195,0	192,0	365,0	410,5	685,0	612,5	620,0	610,1	21.024,2	21.331,1
16/06/20	200,0	192,6	445,1	429,9	649,8	613,6	619,8	595,7	21.430,1	21.453,3
17/06/20	187,2	186,5	419,3	423,2	639,7	565,2	600,0	579,9	21.308,4	21.564,1
18/06/20	190,0	188,3	410,0	422,8	600,0	547,8	600,0	586,4	22.165,0	22.322,8
19/06/20	185,0	188,9	415,0	413,4	600,0	638,4	600,0	586,3	22.178,0	22.023,5
20/06/20	182,9	179,0	360,1	376,4	570,0	549,2	599,8	591,5	20.724,4	20.575,7
21/06/20	183,3	177,8	375,9	370,5	503,0	514,7	600,0	595,9	19.589,1	19.934,5
22/06/20	190,0	195,6	415,0	429,1	600,0	659,6	600,0	683,8	20.766,0	20.775,1
23/06/20	195,3	195,4	450,2	422,3	639,8	598,3	669,8	645,9	21.699,7	21.514,2
24/06/20	195,3	193,2	404,8	415,0	600,2	546,6	620,8	636,7	21.926,7	21.787,4
25/06/20	199,9	192,1	439,8	425,8	699,8	619,2	749,9	778,8	23.016,7	22.485,0
26/06/20	198,3	194,8	425,9	433,6	709,8	704,2	803,2	861,8	23.607,3	23.359,4
27/06/20	190,1	183,7	409,7	377,9	670,0	662,3	820,0	818,0	20.658,3	20.950,3
28/06/20	180,1	177,7	350,2	381,5	604,8	614,4	849,8	915,9	20.130,2	20.041,3
29/06/20	190,0	196,1	370,0	432,8	650,0	636,8	750,0	883,9	20.948,0	21.334,1
30/06/20	190,0	190,5	420,0	425,2	617,3	549,5	898,4	830,6	21.303,9	20.951,8
Total	5.737,8	5.668,4	10.950,0	11.028,2	19.418,8	19.029,0	19.386,2	19.347,0	608.902,9	607.701,1

Volumes Entregues, em atendimento à Portaria ANP Nº 1/2003 – “I. Instalações de Transporte e Serviços Prestados - h) Quantidades programadas e realizadas de gás nos pontos de recepção e entrega”. Propriedade da Transportadora Brasileira Gasoduto Bolívia-Brasil S.A.