







maio/18			Volumes Entregues					
(Mm³)	Entrega							
	Corumbá		Campo Grande		Três Lagoas / UTE		Valparaíso	
	Programado	Realizado	Programado	Realizado	Programado	Realizado	Programado	Realizado
01/05/18	0,0	0,0	56,0	56,1	517,0	517,9	6,0	20,3
02/05/18	0,0	0,0	69,1	61,1	516,9	524,1	0,5	0,1
03/05/18	0,0	0,0	47,5	50,7	544,3	536,3	0,4	0,8
04/05/18	0,0	0,0	66,6	76,5	508,6	790,3	3,0	2,2
05/05/18	0,0	0,0	77,0	77,8	1.415,0	1.427,6	0,8	0,1
06/05/18	0,0	0,0	73,0	73,7	1.323,0	1.328,8	0,8	0,3
07/05/18	0,0	0,0	74,4	69,0	891,1	939,6	0,4	0,0
08/05/18	0,0	0,0	70,7	77,0	990,5	1.006,3	0,4	0,0
09/05/18	0,0	0,0	73,5	77,7	1.065,0	902,8	1,5	0,9
10/05/18	0,0	0,0	78,0	85,6	541,1	525,6	0,4	0,1
11/05/18	0,0	0,0	89,9	83,1	504,7	506,7	0,4	0,6
12/05/18	0,0	0,0	73,0	72,9	500,0	503,0	0,1	0,1
13/05/18	0,0	0,0	63,0	62,8	473,0	473,7	0,2	0,2
14/05/18	0,0	0,0	46,0	45,6	508,0	508,4	0,1	0,1
15/05/18	0,0	0,0	51,0	50,9	630,0	630,8	0,1	0,1
16/05/18	0,0	0,0	70,0	70,7	562,0	565,0	2,9	2,9
17/05/18	0,0	0,0	74,0	72,3	533,0	554,9	0,2	0,2
18/05/18	0,0	0,0	73,5	78,3	520,1	521,9	0,2	0,2
19/05/18	0,0	0,0	76,0	82,0	559,4	561,3	0,5	0,5
20/05/18	0,0	0,0	70,3	70,7	470,5	472,7	0,8	0,8
21/05/18	0,0	0,0	83,0	83,3	480,0	480,1	7,0	6,9
22/05/18	0,0	0,0	80,0	80,5	555,0	558,0	39,0	37,8
23/05/18	0,0	0,0	63,0	63,6	597,0	591,1	37,4	37,7
24/05/18	0,0	0,0	67,0	66,9	615,0	617,9	36,2	36,3
25/05/18	0,0	0,0	60,2	61,1	917,0	921,5	29,8	29,9
26/05/18	0,0	0,0	45,4	45,6	1.477,0	1.484,4	40,3	40,5
27/05/18	0,0	0,0	13,2	13,2	1.428,0	1.432,5	6,8	6,9
28/05/18	0,0	0,0	22,9	22,9	1.431,0	1.431,0	22,0	22,0
29/05/18	0,0	0,0	21,0	20,6	1.429,0	1.478,0	3,3	3,3
30/05/18	0,0	0,0	28,4	28,4	1.268,0	1.270,6	0,0	0,0
31/05/18	0,0	0,0	24,3	24,4	493,0	493,9	0,1	0,1
Total	0,0	0,0	1.881,0	1.904,8	24.263,1	24.556,8	241,6	252,2
Volumes Entregues, em atendimento à Portaria ANP Nº 1/2003 – “I. Instalações de Transporte e Serviços Prestados - h) Quantidades programadas e realizadas de gás nos pontos de recepção e entrega”. Propriedade da Transportadora Brasileira Gasoduto Bolívia-Brasil S.A.								


maio/18			Volumes Entregues					
(Mm³)	Entrega							
	Bilac		Guaçara		Iacanga		Ibitinga	
	Programado	Realizado	Programado	Realizado	Programado	Realizado	Programado	Realizado
01/05/18	20,1	22,0	26,6	28,3	98,0	97,8	0,0	0,0
02/05/18	46,5	49,3	66,5	68,8	113,5	118,5	2,4	2,5
03/05/18	55,3	49,6	68,5	69,9	120,3	125,3	2,4	2,4
04/05/18	51,8	62,0	69,0	71,8	112,9	116,8	2,4	1,2
05/05/18	44,0	44,7	62,7	59,0	82,8	99,0	0,0	0,0
06/05/18	37,3	36,5	50,3	46,8	82,0	93,8	0,0	0,0
07/05/18	49,1	52,1	65,9	63,9	118,9	121,2	2,4	2,4
08/05/18	56,1	63,4	66,0	63,2	115,8	119,7	2,4	1,8
09/05/18	58,6	65,9	68,5	73,2	118,5	119,6	2,7	2,7
10/05/18	54,4	61,5	69,5	72,1	113,7	123,0	2,4	1,7
11/05/18	58,9	52,2	68,5	68,6	125,4	120,0	2,4	0,7
12/05/18	34,0	34,3	57,0	57,5	103,0	103,8	0,0	0,0
13/05/18	35,5	35,6	50,0	50,4	74,0	73,9	0,0	0,0
14/05/18	42,0	42,2	73,0	73,3	102,0	102,5	1,2	1,2
15/05/18	62,0	61,8	73,0	73,5	111,0	111,9	3,0	3,0
16/05/18	59,0	59,0	74,0	74,0	111,0	111,7	2,1	2,2
17/05/18	53,0	50,7	73,0	71,1	114,0	119,7	3,0	3,1
18/05/18	51,0	51,1	72,0	72,4	105,0	105,8	0,9	0,9
19/05/18	45,0	45,3	61,0	61,7	82,0	82,1	0,0	0,0
20/05/18	37,5	37,6	52,0	52,4	83,0	81,9	0,0	0,0
21/05/18	55,0	55,6	73,0	73,2	109,0	109,4	3,1	3,1
22/05/18	58,0	57,9	69,0	69,4	106,0	106,8	2,7	2,7
23/05/18	46,0	46,2	65,0	63,9	95,0	95,7	2,8	2,8
24/05/18	31,5	31,7	41,0	41,0	77,0	77,8	1,7	1,7
25/05/18	22,4	22,5	31,8	31,9	78,5	78,8	2,1	2,1
26/05/18	11,5	11,5	17,8	17,8	66,0	66,2	0,0	0,0
27/05/18	10,9	10,9	13,3	13,3	66,3	66,6	0,0	0,0
28/05/18	21,0	21,1	12,0	12,0	100,0	100,3	1,5	1,5
29/05/18	21,0	21,4	11,0	11,1	85,0	85,5	0,4	0,4
30/05/18	14,0	14,1	10,4	10,4	56,0	56,3	0,2	0,2
31/05/18	27,5	27,6	9,7	9,8	51,4	51,5	0,0	0,0
Total	1.269,7	1.297,5	1.620,6	1.625,6	2.977,0	3.042,8	44,2	40,3
Volumes Entregues, em atendimento à Portaria ANP Nº 1/2003 – “I. Instalações de Transporte e Serviços Prestados - h) Quantidades programadas e realizadas de gás nos pontos de recepção e entrega”. Propriedade da Transportadora Brasileira Gasoduto Bolívia-Brasil S.A.								


maio/18			Volumes Entregues					
(Mm³)	Entrega							
	Boa Esperança do Sul		São Carlos		Rio Claro		Limeira	
	Programado	Realizado	Programado	Realizado	Programado	Realizado	Programado	Realizado
01/05/18	58,3	50,5	242,4	234,3	1.092,7	1.107,6	1.052,8	1.077,4
02/05/18	99,5	106,1	272,5	279,8	1.157,5	1.151,5	1.177,5	1.127,3
03/05/18	123,7	130,7	278,3	287,7	1.142,6	1.141,0	1.157,5	1.137,8
04/05/18	124,7	126,6	281,1	286,3	1.137,6	1.136,8	1.147,6	1.122,1
05/05/18	98,2	80,8	258,9	251,4	1.087,7	1.091,3	1.107,6	1.062,1
06/05/18	47,7	44,6	243,8	234,1	1.017,8	1.090,2	1.047,8	1.064,1
07/05/18	118,4	122,0	259,6	254,9	1.107,6	1.105,4	1.097,7	1.080,8
08/05/18	142,6	148,2	263,0	276,7	1.097,7	1.095,1	1.067,7	1.081,3
09/05/18	145,0	154,2	278,6	275,2	1.097,7	1.125,2	1.097,7	1.099,1
10/05/18	148,1	144,0	286,4	291,3	1.147,6	1.142,5	1.187,5	1.145,7
11/05/18	145,1	147,8	276,7	277,7	1.137,6	1.121,3	1.177,5	1.122,7
12/05/18	103,0	103,2	252,0	252,7	1.065,0	1.069,0	1.060,0	1.062,7
13/05/18	34,0	34,5	232,0	232,9	1.075,0	1.076,9	1.055,0	1.058,1
14/05/18	120,0	120,6	268,0	268,2	1.098,0	1.087,4	1.080,0	1.088,8
15/05/18	163,0	163,5	283,0	284,2	1.127,6	1.108,4	1.137,6	1.102,5
16/05/18	178,0	178,6	279,0	280,5	1.137,6	1.109,4	1.147,6	1.103,6
17/05/18	172,0	169,4	281,0	275,9	1.137,6	1.134,7	1.097,7	1.120,0
18/05/18	177,0	177,6	271,0	271,5	1.094,6	1.098,5	1.088,3	1.092,1
19/05/18	123,0	122,9	258,0	258,4	1.087,5	1.091,4	1.056,4	1.060,1
20/05/18	87,0	87,1	232,0	233,2	1.084,8	1.089,9	1.052,3	1.057,2
21/05/18	117,0	117,2	276,0	276,6	1.122,6	1.130,7	1.097,7	1.126,0
22/05/18	161,0	161,3	277,0	278,5	1.127,6	1.123,7	1.137,6	1.130,5
23/05/18	144,0	145,0	269,5	268,5	1.142,6	1.139,1	1.127,6	1.137,0
24/05/18	116,0	116,8	262,0	263,6	1.117,6	1.087,8	1.097,7	1.110,7
25/05/18	95,7	96,2	238,0	239,0	1.014,2	1.019,0	1.011,5	1.016,3
26/05/18	50,0	50,4	216,0	216,5	909,0	913,4	913,7	918,1
27/05/18	20,0	19,8	202,0	202,7	837,0	839,6	870,9	873,7
28/05/18	47,0	47,0	223,0	223,2	749,0	750,4	838,0	839,5
29/05/18	54,0	53,9	214,0	214,7	672,0	673,6	775,0	777,1
30/05/18	78,0	78,3	213,0	213,3	684,0	685,3	746,0	747,9
31/05/18	41,0	40,8	202,0	202,5	665,0	648,8	750,0	736,7
Total	3.332,0	3.339,8	7.890,0	7.906,1	32.172,3	32.184,9	32.459,2	32.279,0
Volumes Entregues, em atendimento à Portaria ANP Nº 1/2003 – “I. Instalações de Transporte e Serviços Prestados - h) Quantidades programadas e realizadas de gás nos pontos de recepção e entrega”. Propriedade da Transportadora Brasileira Gasoduto Bolívia-Brasil S.A.								


maio/18			Volumes Entregues					
(Mm³)	Entrega							
	Americana		Jaguariúna		Itatiba		Guararema	
	Programado	Realizado	Programado	Realizado	Programado	Realizado	Programado	Realizado
01/05/18	249,5	248,1	1.297,2	1.299,3	598,7	619,9	583,8	568,1
02/05/18	384,2	362,9	1.397,0	1.398,4	718,5	715,3	568,8	488,4
03/05/18	349,3	368,0	1.436,9	1.404,3	713,5	715,4	513,9	525,1
04/05/18	439,1	391,0	1.417,0	1.327,9	708,5	696,3	538,9	549,3
05/05/18	329,3	339,9	1.227,4	1.199,0	578,8	593,5	329,3	532,9
06/05/18	319,3	325,7	1.137,6	1.127,0	558,8	564,9	289,4	563,1
07/05/18	359,2	360,8	1.277,3	1.254,2	688,5	718,9	518,9	545,6
08/05/18	364,2	355,3	1.337,2	1.256,1	718,5	731,7	518,9	496,9
09/05/18	374,2	368,6	1.317,2	1.290,6	728,5	716,2	558,8	523,0
10/05/18	384,2	372,3	1.347,1	1.279,0	718,5	712,4	548,8	524,9
11/05/18	369,2	371,0	1.337,2	1.310,0	698,5	684,0	508,9	521,8
12/05/18	348,0	348,7	1.137,0	1.140,7	587,0	588,7	477,0	478,2
13/05/18	333,0	333,8	1.057,0	1.060,3	542,0	543,1	364,0	365,2
14/05/18	350,0	356,7	1.338,0	1.340,4	706,0	707,2	340,0	341,0
15/05/18	349,3	349,7	1.347,1	1.397,5	748,4	724,7	359,2	371,7
16/05/18	359,2	376,7	1.367,1	1.369,1	748,4	722,9	313,0	314,3
17/05/18	319,3	368,1	1.310,0	1.314,4	706,0	709,2	323,0	324,6
18/05/18	360,1	361,3	1.323,0	1.327,2	687,0	689,4	422,0	423,7
19/05/18	337,7	338,9	1.258,0	1.262,9	562,0	564,3	546,0	548,2
20/05/18	323,2	324,7	1.168,0	1.173,5	521,0	523,0	609,0	611,6
21/05/18	379,0	380,7	1.377,1	1.394,1	708,5	713,1	700,0	702,0
22/05/18	374,0	376,0	1.434,0	1.440,8	720,0	723,6	590,0	593,1
23/05/18	369,2	377,1	1.365,0	1.371,0	723,5	716,6	598,7	612,3
24/05/18	379,2	380,0	1.204,0	1.209,8	708,5	702,0	648,6	666,7
25/05/18	434,0	436,0	1.015,0	1.019,7	649,0	652,2	603,0	605,6
26/05/18	432,3	434,4	763,0	766,7	539,0	541,4	577,0	579,5
27/05/18	383,3	384,5	533,0	534,9	518,0	519,5	570,0	572,1
28/05/18	325,0	325,8	547,0	547,8	613,0	614,9	428,0	428,8
29/05/18	214,0	214,4	570,0	571,6	598,0	599,6	443,0	444,9
30/05/18	158,0	158,4	635,0	636,5	589,0	590,2	607,0	608,7
31/05/18	170,0	169,1	747,0	748,3	539,0	540,1	629,0	630,1
Total	10.619,5	10.658,8	36.024,4	35.772,9	20.142,5	20.154,2	15.625,9	16.061,2
	Volumes Entregues, em atendimento à Portaria ANP Nº 1/2003 – "I. Instalações de Transporte e Serviços Prestados - h) Quantidades programadas e realizadas de gás nos pontos de recepção e entrega". Propriedade da Transportadora Brasileira Gasoduto Bolívia-Brasil S.A.							


maio/18			Volumes Entregues							
(Mm³)	Entrega									
	Sumaré		Campinas		Indaiatuba		Itirapina		Itu	
	Programado	Realizado	Programado	Realizado	Programado	Realizado	Programado	Realizado	Programado	Realizado
01/05/18	129,7	173,9	39,9	57,5	49,9	57,0	0,0	0,0	465,1	552,2
02/05/18	359,2	348,2	84,8	73,6	71,8	68,9	0,5	0,6	530,2	599,2
03/05/18	349,3	351,0	76,8	71,6	69,9	69,6	0,0	0,7	558,1	600,1
04/05/18	354,2	313,7	69,9	70,6	66,9	66,3	0,0	0,0	556,2	583,7
05/05/18	219,5	147,9	54,9	53,6	71,8	54,1	0,0	0,0	552,0	555,9
06/05/18	169,6	131,2	54,9	53,1	67,9	51,8	0,0	0,5	546,0	547,9
07/05/18	344,3	359,6	85,8	82,4	79,8	89,3	0,0	0,0	580,9	600,6
08/05/18	379,2	375,2	84,8	79,4	89,8	94,3	0,0	0,5	566,7	597,5
09/05/18	379,2	366,4	82,8	79,6	93,8	89,3	0,0	0,5	598,4	612,4
10/05/18	379,2	393,7	82,8	79,4	84,8	86,9	0,0	0,0	577,5	549,8
11/05/18	399,2	340,2	82,8	75,4	99,8	96,9	0,0	0,5	534,8	525,7
12/05/18	175,0	173,8	70,0	66,0	80,0	74,6	0,0	0,0	510,0	504,3
13/05/18	140,0	140,6	55,0	54,7	77,0	76,7	0,0	0,0	507,0	508,0
14/05/18	360,0	353,6	82,0	82,5	91,0	94,5	0,0	0,2	577,0	578,2
15/05/18	367,0	368,8	77,8	78,8	94,0	94,8	0,0	0,0	586,0	588,4
16/05/18	389,2	375,7	76,8	73,5	80,8	80,2	0,0	0,0	584,0	575,3
17/05/18	351,0	352,4	74,8	72,0	95,0	95,6	0,0	0,0	571,0	573,9
18/05/18	329,3	329,4	71,0	70,8	99,0	99,2	0,0	0,5	567,0	568,8
19/05/18	187,0	187,8	52,0	52,6	84,0	84,3	0,0	0,0	523,0	524,9
20/05/18	134,0	134,5	59,0	59,0	72,0	71,9	0,0	0,0	512,0	513,9
21/05/18	384,0	384,9	76,0	76,3	62,0	62,5	0,4	0,4	570,0	571,4
22/05/18	407,0	421,1	74,0	74,6	76,0	76,3	0,0	0,0	582,9	585,1
23/05/18	389,2	399,8	68,0	68,4	33,5	33,7	0,1	0,1	574,0	573,8
24/05/18	389,2	380,0	67,9	69,9	32,3	32,5	0,0	0,0	580,1	583,1
25/05/18	310,0	311,7	66,0	66,4	23,3	23,4	0,1	0,1	551,0	553,8
26/05/18	142,0	142,5	33,0	33,0	12,6	12,6	0,0	0,0	518,0	520,2
27/05/18	82,0	82,4	31,6	31,7	9,7	9,7	0,0	0,0	515,0	516,6
28/05/18	217,0	217,4	44,5	44,7	30,6	30,7	0,0	0,0	545,0	546,6
29/05/18	189,0	189,5	41,0	41,0	22,0	22,1	0,0	0,0	527,0	528,7
30/05/18	173,0	173,5	65,0	64,8	21,0	20,8	0,0	0,0	525,0	526,5
31/05/18	98,0	98,5	61,0	60,9	32,0	31,7	0,0	0,0	520,0	521,4
Total	8.675,5	8.519,1	2.046,8	2.017,8	1.974,1	1.952,4	1,2	4,7	17.010,9	17.287,9
<p>Volumes Entregues, em atendimento à Portaria ANP Nº 1/2003 – “I. Instalações de Transporte e Serviços Prestados - h) Quantidades programadas e realizadas de gás nos pontos de recepção e entrega”. Propriedade da Transportadora Brasileira Gasoduto Bolívia-Brasil S.A.</p>										


maio/18			Volumes Entregues							
(Mm³)	Entrega									
	Porto Feliz		Araçoiaba da Serra		Itapetininga		GEMINI		REPAR	
	Programado	Realizado	Programado	Realizado	Programado	Realizado	Programado	Realizado	Programado	Realizado
01/05/18	431,4	338,7	176,5	165,7	6,7	4,6	0,0	0,0	650,0	651,1
02/05/18	485,8	418,3	176,1	169,8	5,4	3,4	0,0	0,0	703,9	691,1
03/05/18	443,0	421,6	179,3	176,8	6,1	6,9	0,0	0,6	607,7	669,4
04/05/18	417,7	380,8	179,8	177,2	5,8	3,2	439,4	309,6	701,3	838,6
05/05/18	373,0	375,5	166,0	167,7	0,3	1,2	405,0	408,5	1.025,0	1.033,1
06/05/18	318,0	319,1	163,0	163,1	0,3	1,0	407,0	408,5	1.060,0	1.064,2
07/05/18	447,6	346,7	165,9	175,5	3,0	7,0	439,4	408,3	1.157,1	1.116,2
08/05/18	378,3	262,8	178,1	175,2	6,8	7,6	439,4	408,8	1.127,7	1.077,1
09/05/18	328,4	315,8	180,2	177,7	4,1	9,5	439,4	408,4	1.058,4	1.036,5
10/05/18	284,4	365,9	178,8	176,8	7,3	7,6	439,4	405,9	1.139,8	1.193,1
11/05/18	458,6	413,1	177,7	177,3	3,8	6,7	439,4	405,2	1.204,2	1.206,3
12/05/18	390,0	385,3	170,0	168,4	0,4	1,4	79,0	79,2	1.220,0	1.210,1
13/05/18	356,0	357,2	162,0	162,7	0,0	0,8	0,0	0,0	1.214,0	1.217,3
14/05/18	475,0	475,2	173,0	175,7	1,6	3,5	0,0	0,0	1.250,0	1.246,9
15/05/18	468,0	467,3	176,0	177,9	1,8	3,2	0,0	0,1	1.200,0	1.168,1
16/05/18	475,0	472,1	178,0	178,5	3,1	4,7	0,1	0,1	1.120,0	1.124,3
17/05/18	454,0	443,8	176,0	177,5	3,0	5,2	0,2	0,2	1.130,0	1.128,3
18/05/18	464,0	465,3	173,0	174,0	4,5	7,2	0,1	0,1	1.150,0	1.151,0
19/05/18	373,0	374,2	160,0	160,8	0,8	1,8	0,1	0,1	1.330,0	1.334,5
20/05/18	345,0	346,2	156,0	156,7	1,0	2,3	0,6	0,6	1.310,0	1.315,4
21/05/18	395,0	396,0	173,0	174,0	4,8	7,4	295,0	296,8	1.290,0	1.289,8
22/05/18	455,0	457,2	176,0	174,6	3,4	5,1	400,0	405,4	1.300,0	1.322,3
23/05/18	431,0	413,5	174,0	175,8	2,4	4,1	404,0	408,2	1.390,0	1.312,0
24/05/18	479,0	481,4	177,4	173,1	2,7	4,4	405,0	409,8	1.330,0	1.398,1
25/05/18	363,0	364,5	166,0	166,9	1,7	3,4	402,0	403,6	1.510,0	1.515,7
26/05/18	251,0	251,9	156,0	156,7	0,6	1,9	289,0	290,5	1.415,0	1.421,3
27/05/18	281,0	281,4	145,0	145,8	0,0	0,6	0,5	0,5	1.150,0	1.147,2
28/05/18	356,0	356,4	145,0	145,6	0,0	2,1	0,5	0,5	1.200,0	1.196,4
29/05/18	280,0	280,5	134,0	134,6	0,0	2,6	0,5	0,5	1.200,0	1.229,9
30/05/18	279,0	279,5	132,0	132,6	3,0	4,6	0,5	0,5	1.240,0	1.245,4
31/05/18	240,0	240,0	126,0	126,2	0,0	0,2	0,0	0,1	1.200,0	1.205,3
Total	11.976,1	11.547,1	5.150,0	5.140,8	84,5	125,0	5.725,4	5.460,5	35.584,1	35.756,1
<p>Volumes Entregues, em atendimento à Portaria ANP Nº 1/2003 – “I. Instalações de Transporte e Serviços Prestados - h) Quantidades programadas e realizadas de gás nos pontos de recepção e entrega”. Propriedade da Transportadora Brasileira Gasoduto Bolívia-Brasil S.A.</p>										

maio/18			Volumes Entregues			
(Mm³)	Entrega					
	REPLAN		Canoas UTE		Gascar	
	Programado	Realizado	Programado	Realizado	Programado	Realizado
01/05/18	2.028,0	2.026,6	0,0	0,0	0,0	0,0
02/05/18	2.022,0	1.996,7	0,0	0,0	2.000,0	1.812,4
03/05/18	1.989,4	2.018,6	0,0	0,0	1.291,7	1.327,7
04/05/18	1.965,5	2.013,6	0,0	0,0	2.291,7	2.299,6
05/05/18	2.000,0	1.960,4	0,0	0,0	3.235,5	3.259,9
06/05/18	2.000,0	1.982,0	0,0	0,2	1.075,3	1.079,7
07/05/18	1.968,8	1.974,0	0,0	0,0	708,3	725,0
08/05/18	1.983,4	2.010,6	0,0	0,0	583,3	555,1
09/05/18	1.982,6	1.993,0	0,0	0,0	1.416,7	1.496,3
10/05/18	1.973,5	1.980,8	0,0	0,0	0,0	0,1
11/05/18	1.960,7	1.984,5	0,0	0,0	875,0	478,2
12/05/18	1.990,0	1.996,2	0,0	0,0	2.500,0	2.506,8
13/05/18	1.920,0	1.924,6	0,0	0,0	1.050,0	1.050,2
14/05/18	1.800,0	1.748,2	0,0	0,0	1.485,0	1.486,0
15/05/18	1.830,0	1.868,0	0,0	0,0	2.450,0	2.459,7
16/05/18	1.880,0	1.905,7	0,0	0,0	1.615,0	1.622,7
17/05/18	1.880,0	1.866,2	0,0	0,0	2.708,3	2.727,1
18/05/18	1.920,0	1.923,5	0,0	0,0	2.215,0	2.221,8
19/05/18	2.050,0	2.055,6	0,0	0,0	2.740,0	2.746,9
20/05/18	2.100,0	2.101,5	0,0	0,0	1.480,0	1.481,4
21/05/18	2.000,0	2.010,2	0,0	0,0	900,0	894,3
22/05/18	1.920,0	1.930,3	0,0	0,0	2.010,0	2.020,0
23/05/18	1.920,0	1.973,3	0,0	0,0	0,0	0,0
24/05/18	1.960,0	1.926,3	0,0	0,0	0,0	0,0
25/05/18	2.000,0	2.015,9	0,0	0,0	450,0	446,3
26/05/18	2.100,0	2.096,6	0,0	0,0	1.900,0	1.909,1
27/05/18	1.950,0	1.950,5	0,0	0,0	1.600,0	1.613,0
28/05/18	1.950,0	1.927,6	0,0	0,0	3.180,0	3.180,0
29/05/18	1.950,0	1.885,9	0,0	0,0	6.880,0	6.899,6
30/05/18	1.650,0	1.652,0	0,0	0,0	5.200,0	5.184,2
31/05/18	1.730,0	1.731,7	0,0	0,0	90,0	88,3
Total	60.373,7	60.430,8	0,0	0,2	53.930,8	53.571,5
Volumes Entregues, em atendimento à Portaria ANP Nº 1/2003 – “I. Instalações de Transporte e Serviços Prestados - h) Quantidades programadas e realizadas de gás nos pontos de recepção e entrega”. Propriedade da Transportadora Brasileira Gasoduto Bolívia-Brasil S.A.						

maio/18			Volumes Entregues					
(Mm³)	Entrega							
	Jacutinga		Guararema		Campo Largo		Araucária CIC	
	Programado	Realizado	Programado	Realizado	Programado	Realizado	Programado	Realizado
01/05/18	300,0	300,5	3.500,0	3.509,7	134,0	133,9	580,0	580,7
02/05/18	305,0	305,7	5.708,3	5.358,2	195,0	186,1	711,2	706,9
03/05/18	305,0	304,1	5.291,7	5.035,8	179,4	174,6	774,6	769,3
04/05/18	305,0	302,5	6.000,0	6.040,8	184,8	179,6	778,5	770,1
05/05/18	330,0	332,5	6.000,0	6.099,9	158,4	160,3	724,0	729,5
06/05/18	315,0	316,9	6.000,0	5.980,5	141,4	146,3	685,0	687,6
07/05/18	305,0	221,0	6.000,0	5.890,7	197,7	189,7	800,2	828,1
08/05/18	305,0	232,8	6.400,0	6.230,7	198,4	188,7	886,2	849,7
09/05/18	305,0	292,5	5.708,3	5.892,8	200,9	195,1	849,1	822,8
10/05/18	276,0	201,9	5.291,7	5.431,5	198,6	192,6	862,3	824,4
11/05/18	281,0	272,7	6.000,0	5.935,8	210,1	192,7	810,7	797,9
12/05/18	275,0	273,9	6.000,0	5.903,8	160,0	156,3	780,0	775,6
13/05/18	277,0	278,5	6.000,0	5.941,2	146,0	146,5	723,0	725,3
14/05/18	275,0	275,4	6.000,0	5.965,0	185,0	185,9	890,0	890,6
15/05/18	275,0	276,4	6.000,0	5.921,9	189,0	193,5	881,0	883,8
16/05/18	295,0	296,1	6.200,0	6.238,1	187,0	187,6	898,0	902,2
17/05/18	288,0	277,6	6.000,0	6.065,6	189,0	189,9	930,0	938,2
18/05/18	250,0	251,7	6.000,0	6.031,9	188,0	188,3	854,0	856,5
19/05/18	300,0	300,7	6.000,0	5.998,5	171,0	171,1	726,0	728,6
20/05/18	305,0	307,2	6.000,0	6.027,7	156,0	157,2	751,0	754,7
21/05/18	305,0	304,4	6.000,0	6.009,1	195,0	195,0	860,0	861,4
22/05/18	280,0	280,4	6.000,0	6.149,3	197,0	199,2	850,0	857,6
23/05/18	296,0	296,8	6.150,0	6.252,8	196,0	198,8	750,0	753,5
24/05/18	309,0	306,9	6.250,0	6.344,4	188,0	189,4	655,0	658,4
25/05/18	305,0	306,4	6.250,0	6.261,5	185,0	185,7	611,0	614,3
26/05/18	305,0	306,8	6.050,0	6.082,5	160,0	160,8	469,0	471,3
27/05/18	305,0	306,0	5.050,0	5.058,0	142,0	142,6	438,0	439,3
28/05/18	305,0	305,8	6.000,0	5.925,4	160,0	160,4	490,0	490,6
29/05/18	317,0	317,8	6.000,0	5.835,1	134,0	134,6	367,0	368,2
30/05/18	381,0	381,9	5.291,7	5.215,8	122,0	122,4	345,0	346,4
31/05/18	236,0	236,9	4.900,0	4.915,5	81,0	81,1	412,0	413,3
Total	9.216,0	8.970,9	180.041,7	179.549,6	5.329,8	5.285,6	22.141,6	22.096,6
	Volumes Entregues, em atendimento à Portaria ANP Nº 1/2003 – “I. Instalações de Transporte e Serviços Prestados - h) Quantidades programadas e realizadas de gás nos pontos de recepção e entrega”. Propriedade da Transportadora Brasileira Gasoduto Bolívia-Brasil S.A.							

maio/18			Volumes Entregues					
(Mm³)	Entrega							
	Araucária UTE		Joinville		Guaramirim		Gaspar	
	Programado	Realizado	Programado	Realizado	Programado	Realizado	Programado	Realizado
01/05/18	0,0	0,0	53,5	53,6	437,9	438,8	90,6	90,8
02/05/18	0,0	0,0	99,9	94,4	535,0	527,6	214,6	216,4
03/05/18	0,0	0,0	100,3	94,2	535,0	529,3	281,1	216,6
04/05/18	0,0	0,0	126,2	85,7	500,1	510,6	221,2	213,3
05/05/18	0,0	0,0	49,0	49,5	356,0	358,3	106,0	106,3
06/05/18	0,0	0,0	56,0	56,3	409,0	410,4	91,0	91,2
07/05/18	0,0	0,0	120,7	108,7	548,5	542,8	230,7	219,4
08/05/18	0,0	0,0	110,2	105,9	562,2	540,2	228,0	215,0
09/05/18	0,0	0,0	107,8	114,6	531,5	524,5	222,2	219,7
10/05/18	0,0	0,0	115,3	111,4	533,2	531,7	229,0	222,5
11/05/18	0,0	0,0	97,5	90,6	525,7	525,9	220,0	208,7
12/05/18	0,0	0,0	48,0	47,9	350,0	348,8	98,0	98,7
13/05/18	0,0	0,0	54,0	53,6	375,0	376,5	90,0	90,3
14/05/18	0,0	0,0	96,0	96,1	486,0	486,5	220,0	217,4
15/05/18	0,0	0,0	104,0	104,4	493,0	494,8	212,0	212,5
16/05/18	0,0	0,0	109,0	109,2	522,0	524,5	220,0	221,1
17/05/18	0,0	0,0	101,0	101,8	535,0	553,3	209,0	216,7
18/05/18	0,0	0,0	86,0	86,6	536,0	538,2	213,0	214,0
19/05/18	0,0	0,0	45,0	45,7	368,0	368,8	108,0	108,5
20/05/18	0,0	0,0	57,0	57,6	413,0	415,2	102,0	102,9
21/05/18	0,0	0,0	113,0	113,7	524,0	526,1	220,0	225,5
22/05/18	0,0	0,0	112,0	113,0	524,0	526,2	212,0	213,2
23/05/18	0,0	0,0	100,0	100,4	516,0	518,0	227,0	228,0
24/05/18	0,0	0,0	80,0	80,5	484,0	486,0	234,0	226,4
25/05/18	0,0	0,0	56,0	56,3	429,0	431,3	221,0	221,7
26/05/18	0,0	0,0	39,3	39,5	283,0	283,9	105,0	105,9
27/05/18	0,0	0,0	41,5	41,6	334,0	334,9	96,6	96,8
28/05/18	0,0	0,0	59,0	59,1	382,0	365,2	212,0	222,5
29/05/18	0,0	0,0	56,0	53,6	360,0	364,6	223,0	220,3
30/05/18	0,0	0,0	47,4	47,5	322,0	322,3	204,0	204,2
31/05/18	0,0	0,0	35,0	34,9	209,0	209,0	132,0	132,4
Total	0,0	0,0	2.475,4	2.407,6	13.919,0	13.914,4	5.693,0	5.599,0
Volumes Entregues, em atendimento à Portaria ANP Nº 1/2003 – “I. Instalações de Transporte e Serviços Prestados - h) Quantidades programadas e realizadas de gás nos pontos de recepção e entrega”. Propriedade da Transportadora Brasileira Gasoduto Bolívia-Brasil S.A.								

maio/18			Volumes Entregues					
(Mm³)	Entrega							
	Brusque		Tijucas		São Pedro de Alcântara		Tubarão	
	Programado	Realizado	Programado	Realizado	Programado	Realizado	Programado	Realizado
01/05/18	10,8	10,9	290,0	290,5	71,4	71,5	122,4	122,6
02/05/18	23,6	21,1	324,6	307,6	119,4	106,1	145,0	141,6
03/05/18	23,5	21,0	298,4	315,1	115,2	104,5	137,5	137,9
04/05/18	21,4	18,8	331,6	315,6	120,6	111,3	141,5	141,3
05/05/18	10,7	10,8	277,0	279,3	95,6	96,3	128,0	128,7
06/05/18	9,2	9,2	277,0	278,4	71,6	71,9	125,0	125,0
07/05/18	24,4	21,2	324,9	334,0	118,9	105,2	148,2	138,5
08/05/18	24,2	22,1	310,9	309,2	115,3	105,1	131,7	135,0
09/05/18	26,3	23,7	299,6	299,6	119,3	105,7	144,1	138,3
10/05/18	22,8	22,6	279,3	290,1	128,7	111,2	140,4	138,6
11/05/18	26,6	22,1	302,0	298,5	121,6	113,4	152,3	150,2
12/05/18	13,0	12,9	285,0	285,9	95,0	95,3	140,0	139,8
13/05/18	9,3	9,3	278,0	279,2	75,0	75,2	124,0	124,1
14/05/18	22,0	21,9	303,0	304,1	102,0	101,8	146,0	146,1
15/05/18	22,0	22,1	294,0	295,4	100,0	100,5	134,0	134,8
16/05/18	22,2	22,3	322,0	323,8	102,0	102,9	144,0	144,2
17/05/18	23,0	22,7	300,0	301,5	102,0	102,9	142,0	140,1
18/05/18	21,2	21,2	307,0	307,6	113,0	113,2	146,0	146,6
19/05/18	12,6	12,7	285,0	286,2	92,0	92,7	132,0	132,2
20/05/18	9,9	9,9	287,0	288,2	73,5	73,9	129,0	129,2
21/05/18	24,0	24,2	303,0	308,5	102,0	101,1	137,0	137,5
22/05/18	25,7	25,8	317,0	319,0	100,0	100,2	142,0	143,0
23/05/18	24,0	24,8	326,0	322,6	114,0	114,6	152,0	148,8
24/05/18	26,4	26,5	307,0	297,6	129,0	130,9	137,0	137,9
25/05/18	20,9	21,0	265,0	265,8	131,5	132,1	142,0	142,1
26/05/18	13,8	13,9	208,0	209,4	118,0	118,5	128,0	128,9
27/05/18	9,3	9,4	185,0	185,3	95,2	95,5	124,0	124,5
28/05/18	22,0	22,1	208,0	198,5	136,0	135,9	135,0	140,1
29/05/18	19,7	19,7	185,0	185,1	141,0	141,8	134,0	134,7
30/05/18	17,5	17,6	153,0	153,0	142,0	142,2	131,0	131,2
31/05/18	10,6	10,6	151,0	151,2	84,5	84,6	118,0	117,9
Total	592,7	574,3	8.584,2	8.585,8	3.345,2	3.258,1	4.233,1	4.221,6
Volumes Entregues, em atendimento à Portaria ANP Nº 1/2003 – “I. Instalações de Transporte e Serviços Prestados - h) Quantidades programadas e realizadas de gás nos pontos de recepção e entrega”. Propriedade da Transportadora Brasileira Gasoduto Bolívia-Brasil S.A.								

maio/18			Volumes Entregues					
(Mm³)	Entrega							
	Urussanga		Nova Veneza		V. do Cedro		Igrejinha	
	Programado	Realizado	Programado	Realizado	Programado	Realizado	Programado	Realizado
01/05/18	315,6	316,2	388,7	389,5	58,6	58,7	12,9	12,9
02/05/18	335,9	325,8	403,2	406,1	191,4	187,4	15,0	14,6
03/05/18	310,5	307,6	391,8	390,3	193,3	186,9	12,1	9,8
04/05/18	309,8	305,5	381,9	384,2	179,3	179,0	13,4	15,0
05/05/18	291,0	293,4	384,0	386,7	59,0	59,4	8,2	8,3
06/05/18	292,0	293,6	382,0	383,8	58,2	58,4	3,9	3,9
07/05/18	312,9	305,7	386,6	390,1	194,8	193,6	14,8	12,6
08/05/18	305,0	305,0	403,2	410,5	188,7	188,5	11,3	11,5
09/05/18	300,5	307,1	391,3	402,1	191,6	188,4	18,7	18,1
10/05/18	276,9	292,5	398,4	407,3	189,8	187,0	18,3	17,4
11/05/18	314,3	304,5	416,5	409,9	183,9	185,0	16,4	19,2
12/05/18	292,0	292,6	385,0	385,9	67,0	67,3	14,0	14,1
13/05/18	286,0	286,7	384,0	385,3	56,0	56,2	5,0	5,0
14/05/18	302,0	302,0	408,0	408,6	194,0	194,5	16,4	16,4
15/05/18	396,0	398,2	306,0	307,3	195,0	196,7	18,0	17,9
16/05/18	427,0	428,7	294,0	295,8	199,0	203,0	17,4	17,5
17/05/18	426,0	423,6	295,0	294,8	201,0	197,5	18,0	17,6
18/05/18	411,0	412,4	298,0	299,3	187,0	187,9	11,0	10,6
19/05/18	411,0	412,4	273,0	273,5	63,0	63,0	6,5	6,5
20/05/18	403,0	405,3	272,0	273,4	58,0	58,3	2,7	2,7
21/05/18	424,0	431,1	295,0	293,2	195,0	199,2	9,7	9,7
22/05/18	430,0	432,1	288,0	289,5	203,0	200,7	9,6	8,4
23/05/18	435,0	433,6	297,0	304,4	197,0	195,5	9,1	9,2
24/05/18	430,0	428,5	300,0	296,5	183,0	184,4	7,7	7,8
25/05/18	398,0	400,3	271,0	271,8	114,0	114,6	16,0	16,0
26/05/18	315,0	316,4	208,0	209,4	39,0	39,2	5,8	5,8
27/05/18	293,0	293,9	191,0	191,4	46,0	45,9	3,8	3,8
28/05/18	287,0	287,7	215,0	209,0	131,0	131,2	4,0	4,2
29/05/18	230,0	231,4	207,0	206,5	123,0	123,8	8,5	8,5
30/05/18	239,0	239,4	204,0	204,7	107,0	107,0	8,2	8,3
31/05/18	256,0	256,9	178,0	178,9	37,0	37,0	3,1	3,1
Total	10.455,3	10.470,0	9.896,6	9.939,6	4.283,5	4.275,2	339,6	336,3
Volumes Entregues, em atendimento à Portaria ANP Nº 1/2003 – "I. Instalações de Transporte e Serviços Prestados - h) Quantidades programadas e realizadas de gás nos pontos de recepção e entrega". Propriedade da Transportadora Brasileira Gasoduto Bolívia-Brasil S.A.								

maio/18



Volumes Entregues

(Mm³)	Entrega									
	Araricá		Cachoeirinha		Canoas		Refap		Total	Total
	Programado	Realizado	Programado	Realizado	Programado	Realizado	Programado	Realizado	Programado	Realizado
01/05/18	201,4	201,8	298,6	299,2	639,0	640,3	540,0	540,9	17.921,5	18.037,8
02/05/18	217,7	216,1	341,9	340,5	741,7	735,3	510,9	523,2	24.170,0	23.357,3
03/05/18	216,9	217,0	342,0	337,0	871,4	876,9	448,0	438,0	22.953,3	22.725,4
04/05/18	219,8	216,8	348,8	344,5	845,2	732,8	415,7	426,8	25.101,6	25.107,8
05/05/18	208,0	209,5	316,0	317,9	428,0	431,0	427,0	430,6	25.158,5	25.365,3
06/05/18	200,0	200,5	288,0	288,6	415,0	416,6	434,0	435,9	22.343,9	22.651,1
07/05/18	206,1	205,6	329,2	322,9	506,1	514,4	481,0	478,3	23.861,1	23.597,8
08/05/18	205,5	207,9	321,3	318,1	432,0	493,4	461,8	452,2	24.229,8	23.738,6
09/05/18	209,9	209,7	327,0	319,5	649,0	795,9	450,6	468,1	24.602,7	24.718,8
10/05/18	208,3	207,8	327,0	322,5	776,7	745,1	470,2	499,1	22.517,8	22.478,9
11/05/18	209,3	209,8	333,7	330,4	695,5	772,9	658,1	654,0	24.312,0	23.592,4
12/05/18	202,0	202,5	287,0	288,2	850,0	826,5	650,0	653,0	23.971,5	23.850,7
13/05/18	199,0	199,5	297,0	297,9	780,0	784,5	640,0	646,0	21.667,0	21.654,8
14/05/18	212,0	212,2	335,0	335,5	790,0	788,4	615,0	613,4	23.964,3	23.890,1
15/05/18	212,0	215,7	332,0	330,6	785,0	790,9	580,0	584,5	25.224,0	25.191,2
16/05/18	214,0	215,6	343,0	344,7	650,0	651,7	550,0	555,0	24.528,5	24.537,3
17/05/18	214,0	214,7	345,0	344,7	765,0	768,2	490,0	492,0	25.213,1	25.393,7
18/05/18	215,0	215,3	346,0	347,0	1.060,0	1.061,4	505,0	506,1	24.985,8	25.079,2
19/05/18	207,0	208,0	317,0	317,6	770,0	767,2	600,0	598,7	24.439,5	24.496,3
20/05/18	201,0	201,9	300,0	300,9	800,0	802,4	545,0	547,5	22.826,0	22.915,6
21/05/18	212,0	211,3	338,0	338,7	865,0	866,8	570,0	569,5	24.429,9	24.542,1
22/05/18	209,0	210,9	305,0	306,6	706,0	709,1	595,0	595,9	25.640,6	25.892,8
23/05/18	210,0	211,7	316,0	317,4	710,0	720,6	508,0	509,7	23.565,6	23.691,4
24/05/18	213,0	213,6	357,0	358,7	780,0	784,5	480,0	480,1	23.376,6	23.508,3
25/05/18	208,0	209,4	328,0	329,7	750,0	754,7	520,0	522,7	23.266,8	23.360,6
26/05/18	205,0	205,7	308,0	309,2	660,0	660,4	496,0	498,3	22.991,1	23.088,6
27/05/18	196,0	196,3	278,0	278,7	480,0	483,2	496,0	497,8	20.041,9	20.094,9
28/05/18	202,0	197,4	301,0	305,0	580,0	578,3	440,0	441,0	23.318,0	23.215,4
29/05/18	190,0	190,7	296,0	297,1	908,0	910,5	515,0	515,4	26.748,4	26.644,4
30/05/18	185,0	185,5	291,0	291,5	980,0	978,4	617,0	618,8	24.163,2	24.101,2
31/05/18	170,0	169,9	247,0	247,8	777,0	778,9	671,0	672,5	17.154,2	17.160,5
Total	6.378,9	6.390,2	9.840,4	9.828,6	22.445,7	22.621,3	16.380,3	16.465,0	728.688,1	727.680,2

Volumes Entregues, em atendimento à Portaria ANP Nº 1/2003 – “I. Instalações de Transporte e Serviços Prestados - h) Quantidades programadas e realizadas de gás nos pontos de recepção e entrega”. Propriedade da Transportadora Brasileira Gasoduto Bolívia-Brasil S.A.