

(Mm³)	Entrega							
	Corumbá		Campo Grande		Três Lagoas / UTE		Valparaíso	
	Programado	Realizado	Programado	Realizado	Programado	Realizado	Programado	Realizado
01/11/21	0,0	0,0	90,0	90,1	1.959,8	1.876,0	5,4	0,6
02/11/21	0,0	0,0	80,2	79,3	1.999,9	1.851,7	7,1	9,2
03/11/21	0,0	0,0	84,8	89,6	1.900,0	1.889,9	39,9	35,7
04/11/21	0,0	0,0	327,3	82,4	1.539,8	1.824,6	35,3	30,3
05/11/21	0,0	0,0	95,1	99,9	1.809,9	1.688,7	34,8	34,8
06/11/21	0,0	0,0	125,7	90,6	1.400,1	1.377,0	39,8	34,3
07/11/21	0,0	0,0	83,1	74,8	1.400,1	1.382,5	25,2	31,4
08/11/21	0,0	0,0	0,0	94,5	1.450,3	1.471,8	30,0	32,6
09/11/21	0,0	0,0	416,1	88,9	1.930,1	1.889,9	32,8	31,4
10/11/21	0,0	0,0	153,6	98,3	1.940,0	1.982,0	31,0	33,7
11/11/21	0,0	0,0	100,0	98,8	1.945,0	1.885,1	31,2	37,4
12/11/21	0,0	0,0	226,6	113,9	1.949,9	1.856,9	37,8	35,4
13/11/21	0,0	0,0	95,3	88,7	1.850,2	1.839,6	33,0	33,0
14/11/21	0,0	0,0	84,8	61,2	1.850,2	1.844,2	33,0	32,4
15/11/21	0,0	0,0	60,0	67,7	1.879,9	1.858,7	30,3	31,1
16/11/21	0,0	0,0	90,3	82,8	1.900,3	1.876,1	40,0	24,8
17/11/21	0,0	0,0	333,3	86,4	1.949,9	1.886,5	29,9	18,8
18/11/21	0,0	0,0	467,5	88,9	1.830,0	1.889,0	20,0	14,1
19/11/21	0,0	0,0	247,6	103,0	1.965,0	1.922,9	15,3	16,3
20/11/21	0,0	0,0	99,9	91,8	1.949,9	1.908,8	17,8	23,5
21/11/21	0,0	0,0	100,3	82,9	1.850,2	1.862,7	19,8	25,5
22/11/21	0,0	0,0	237,2	97,9	1.999,9	1.792,9	30,3	21,2
23/11/21	0,0	0,0	95,3	95,4	1.500,2	1.191,2	25,0	27,5
24/11/21	0,0	0,0	260,4	95,6	1.340,0	1.241,3	27,8	26,2
25/11/21	0,0	0,0	359,0	87,1	1.470,3	1.363,8	20,9	26,9
26/11/21	0,0	0,0	100,0	105,1	1.440,0	1.452,0	25,0	26,7
27/11/21	0,0	0,0	108,2	91,1	1.479,8	1.368,4	27,8	26,5
28/11/21	0,0	0,0	80,1	76,0	1.199,8	1.291,2	30,3	23,9
29/11/21	0,0	0,0	474,4	95,1	1.349,8	1.340,9	24,9	25,8
30/11/21	0,0	0,0	506,6	94,9	1.390,0	1.346,0	24,8	27,1
Total	0,0	0,0	5.582,3	2.692,8	51.420,3	50.252,5	825,8	798,4

Volumes Entregues, em atendimento à Portaria ANP Nº 1/2003 – “I. Instalações de Transporte e Serviços Prestados - h) Quantidades programadas e realizadas de gás nos pontos de recepção e entrega”. Propriedade da Transportadora Brasileira Gasoduto Bolívia-Brasil S.A.

(Mm³)	Entrega							
	Bilac		Guaíçara		Iacanga		Ibitinga	
	Programado	Realizado	Programado	Realizado	Programado	Realizado	Programado	Realizado
01/11/21	60,0	54,3	41,8	58,6	399,8	398,2	17,8	9,7
02/11/21	56,0	50,7	42,1	58,1	321,6	329,9	17,3	6,9
03/11/21	55,0	56,1	41,8	69,7	380,0	376,7	17,1	10,9
04/11/21	54,9	54,0	42,8	67,0	360,0	292,0	17,9	8,9
05/11/21	56,9	49,4	42,2	68,9	252,8	241,3	16,8	7,9
06/11/21	39,9	43,7	42,2	55,9	299,8	267,8	20,3	4,4
07/11/21	44,0	37,4	41,8	44,0	169,9	245,4	17,3	3,8
08/11/21	34,9	34,8	41,9	62,3	360,0	332,6	17,3	10,0
09/11/21	50,3	45,1	42,2	65,7	311,1	275,7	16,8	8,4
10/11/21	45,2	46,9	42,9	70,9	281,3	279,1	17,9	8,5
11/11/21	48,8	46,7	60,0	64,0	290,8	257,6	10,0	11,2
12/11/21	57,1	47,1	45,3	66,8	253,2	287,2	16,8	11,7
13/11/21	50,3	37,1	42,0	55,0	280,0	283,5	16,9	7,1
14/11/21	35,0	24,5	42,1	48,1	284,8	338,3	17,3	3,2
15/11/21	28,3	26,2	41,8	55,6	402,1	344,7	17,1	8,3
16/11/21	44,8	38,1	42,9	63,3	350,2	286,3	16,8	11,2
17/11/21	60,0	45,7	45,3	59,3	250,0	234,5	16,8	11,6
18/11/21	54,9	47,0	45,3	62,9	295,0	241,2	17,9	13,0
19/11/21	50,7	41,7	61,3	65,0	282,4	330,5	13,8	10,2
20/11/21	35,1	31,1	42,2	48,7	340,1	350,0	16,9	7,0
21/11/21	45,0	28,0	41,9	43,3	380,1	313,8	16,8	4,2
22/11/21	79,7	39,4	42,2	63,2	310,1	285,3	17,0	12,6
23/11/21	79,8	48,0	59,8	63,0	284,8	352,4	16,3	11,5
24/11/21	98,1	44,5	64,2	66,8	357,2	332,1	12,2	11,1
25/11/21	94,9	39,4	43,2	66,9	194,8	209,9	17,9	11,2
26/11/21	85,0	44,0	70,0	71,0	340,0	242,4	14,0	11,2
27/11/21	82,3	29,7	41,8	62,8	259,9	196,2	16,9	7,6
28/11/21	59,8	24,2	42,3	54,6	199,8	201,1	16,8	4,1
29/11/21	79,8	46,8	59,8	72,3	262,2	269,7	17,0	9,7
30/11/21	115,2	52,0	44,1	76,3	270,1	230,5	17,8	11,1
Total	1.781,3	1.253,7	1.398,6	1.850,1	9.023,5	8.626,1	499,2	268,1


Volumes Entregues, em atendimento à Portaria ANP Nº 1/2003 – “I. Instalações de Transporte e Serviços Prestados - h) Quantidades programadas e realizadas de gás nos pontos de recepção e entrega”. Propriedade da Transportadora Brasileira Gasoduto Bolívia-Brasil S.A.

(Mm³)	Boa Esperança do Sul		São Carlos		Rio Claro		Limeira	
	Programado	Realizado	Programado	Realizado	Programado	Realizado	Programado	Realizado
	01/11/21	200,2	299,0	320,3	318,5	1.519,9	1.465,5	1.210,0
02/11/21	370,2	265,7	309,8	305,8	1.540,2	1.514,1	1.299,8	1.252,4
03/11/21	185,0	279,3	330,0	315,8	1.509,8	1.538,6	1.290,1	1.285,6
04/11/21	420,0	428,9	310,2	300,1	1.569,8	1.548,6	1.330,2	1.297,2
05/11/21	420,0	430,0	304,9	301,0	1.570,1	1.571,8	1.323,2	1.314,6
06/11/21	390,0	384,6	300,2	289,1	1.530,0	1.489,6	1.300,1	1.214,6
07/11/21	339,8	284,6	289,7	286,1	1.439,9	1.433,5	1.200,0	1.155,8
08/11/21	219,9	246,5	349,8	327,7	1.539,8	1.553,4	1.570,3	1.260,2
09/11/21	350,0	390,8	338,9	334,9	1.605,1	1.569,9	1.326,1	1.304,9
10/11/21	399,8	401,3	305,0	327,8	1.580,0	1.547,0	1.315,0	1.301,3
11/11/21	410,0	400,1	340,0	336,9	1.570,8	1.538,6	1.322,5	1.291,4
12/11/21	434,8	396,5	345,8	328,9	1.570,1	1.568,8	1.309,8	1.307,3
13/11/21	370,3	376,3	319,8	302,7	1.599,8	1.537,7	1.330,2	1.276,0
14/11/21	380,3	226,8	290,1	279,1	1.529,8	1.489,9	1.254,9	1.223,4
15/11/21	154,9	171,2	284,8	296,4	1.510,0	1.478,2	1.229,8	1.234,4
16/11/21	390,1	383,8	329,8	322,9	1.525,2	1.555,2	1.350,0	1.343,7
17/11/21	469,8	404,1	329,8	323,3	1.570,1	1.542,1	1.389,8	1.367,0
18/11/21	420,2	403,8	339,8	321,8	1.600,2	1.534,6	1.420,2	1.370,2
19/11/21	420,0	367,2	330,0	326,9	1.590,1	1.560,3	1.390,0	1.366,7
20/11/21	380,2	361,8	329,8	305,8	1.529,8	1.472,1	1.329,9	1.245,1
21/11/21	134,2	104,2	294,8	288,5	1.430,1	1.442,8	1.199,8	1.220,4
22/11/21	140,3	246,5	400,1	325,4	1.520,1	1.434,9	1.349,8	1.270,0
23/11/21	370,3	396,7	335,0	328,9	1.640,1	1.564,5	1.349,8	1.346,9
24/11/21	400,0	418,2	333,8	329,2	1.590,3	1.542,7	1.365,2	1.332,8
25/11/21	379,8	411,7	329,8	327,5	1.559,7	1.512,2	1.360,1	1.298,6
26/11/21	430,0	406,6	345,0	331,8	1.600,0	1.549,5	1.370,0	1.346,0
27/11/21	365,0	361,1	319,8	307,3	1.536,8	1.496,9	1.364,9	1.280,7
28/11/21	200,0	121,1	333,8	284,0	1.430,1	1.416,3	1.250,0	1.191,4
29/11/21	200,3	226,4	315,2	319,0	1.489,8	1.448,7	1.265,2	1.240,2
30/11/21	395,3	372,9	335,1	325,5	1.575,2	1.532,1	1.324,9	1.291,3
Total	10.140,1	9.967,7	9.740,8	9.418,6	46.372,5	45.450,0	39.691,2	38.418,3


Volumes Entregues, em atendimento à Portaria ANP Nº 1/2003 – "I. Instalações de Transporte e Serviços Prestados - h) Quantidades programadas e realizadas de gás nos pontos de recepção e entrega". Propriedade da Transportadora Brasileira Gasoduto Bolívia-Brasil S.A.

(Mm ³)	Entrega							
	Americana		Jaguariúna		Itatiba		Guararema	
	Programado	Realizado	Programado	Realizado	Programado	Realizado	Programado	Realizado
01/11/21	369,8	346,3	1.349,9	1.331,9	580,0	569,8	699,9	619,5
02/11/21	320,1	311,5	1.379,8	1.379,9	570,1	555,8	608,0	677,2
03/11/21	349,9	336,1	1.300,0	1.370,9	639,9	622,2	559,8	621,6
04/11/21	345,3	327,5	1.299,8	1.339,3	629,8	630,0	630,0	646,7
05/11/21	348,8	327,7	1.337,1	1.326,3	637,8	613,2	603,1	608,3
06/11/21	319,8	298,6	1.240,1	1.254,7	549,8	517,1	700,1	657,6
07/11/21	300,2	336,4	1.200,3	1.199,5	480,2	481,0	689,8	605,6
08/11/21	400,2	357,4	1.289,8	1.289,5	619,9	628,4	634,8	749,5
09/11/21	390,0	282,7	1.299,8	1.366,5	637,8	633,7	700,0	661,5
10/11/21	329,9	332,5	1.324,8	1.367,4	644,8	649,6	584,9	564,0
11/11/21	350,0	362,0	1.500,0	1.341,6	650,0	694,4	637,5	482,1
12/11/21	390,2	399,5	1.400,1	1.488,8	680,0	651,3	489,9	580,0
13/11/21	360,3	327,2	1.600,2	1.533,3	600,2	560,1	525,3	539,1
14/11/21	320,3	304,7	1.499,8	1.482,1	525,0	493,4	524,9	507,6
15/11/21	299,8	295,2	1.520,3	1.418,1	499,8	541,9	510,3	492,3
16/11/21	295,2	320,6	1.349,9	1.385,0	670,1	649,9	500,1	546,4
17/11/21	390,2	368,9	1.400,1	1.296,8	685,4	652,5	590,1	503,9
18/11/21	400,1	354,1	1.359,8	1.344,3	699,9	667,6	445,0	478,3
19/11/21	380,0	345,8	1.395,0	1.354,4	680,0	646,4	497,5	535,6
20/11/21	340,1	310,1	1.349,9	1.312,3	599,9	545,6	440,0	485,6
21/11/21	309,8	299,7	1.340,0	1.276,0	535,0	518,1	469,9	464,1
22/11/21	369,8	340,1	1.360,0	1.329,3	679,9	657,0	500,0	491,3
23/11/21	345,0	340,1	1.320,0	1.342,5	660,2	653,3	489,9	465,5
24/11/21	344,8	363,2	1.341,3	1.352,9	648,3	652,1	465,0	414,8
25/11/21	460,3	398,0	1.320,3	1.320,5	630,3	638,8	389,8	380,9
26/11/21	360,0	349,5	1.360,0	1.298,2	660,0	643,4	465,0	410,1
27/11/21	362,8	328,7	1.300,2	1.268,3	619,8	548,4	400,1	432,5
28/11/21	310,1	307,3	1.300,2	1.245,2	549,8	522,8	370,3	337,3
29/11/21	355,2	344,5	1.310,3	1.283,1	650,2	630,1	400,3	360,2
30/11/21	350,0	373,5	1.395,3	1.381,6	679,8	658,4	385,0	386,8
Total	10.567,5	10.089,5	40.743,6	40.280,2	18.593,4	18.126,2	15.906,1	15.705,8


Volumes Entregues, em atendimento à Portaria ANP Nº 1/2003 – "I. Instalações de Transporte e Serviços Prestados - h) Quantidades programadas e realizadas de gás nos pontos de recepção e entrega". Propriedade da Transportadora Brasileira Gasoduto Bolívia-Brasil S.A.

Novembro			<h2 style="text-align: center;">Volumes Entregues</h2>																	
											Entrega									
											Sumaré		Campinas		Indaiatuba		Itirapina		Itu	
(Mm³)	Programado	Realizado	Programado	Realizado	Programado	Realizado	Programado	Realizado	Programado	Realizado										
01/11/21	314,9	313,7	90,2	88,8	89,9	69,4	0,0	0,0	480,1	481,9										
02/11/21	310,0	304,4	62,3	75,2	37,1	35,2	0,4	0,0	490,1	475,4										
03/11/21	410,3	398,9	94,8	94,2	69,8	83,4	0,4	0,0	510,0	483,6										
04/11/21	400,2	401,5	92,8	91,6	74,8	75,1	1,0	0,0	515,0	476,0										
05/11/21	414,1	372,8	89,0	86,1	81,8	80,3	0,4	0,0	512,2	486,7										
06/11/21	249,8	237,4	74,8	74,3	90,3	76,1	0,0	0,0	540,0	458,6										
07/11/21	190,2	200,1	71,1	78,0	64,8	61,4	0,0	0,0	439,8	441,5										
08/11/21	400,0	398,3	100,1	97,7	90,3	87,2	0,0	0,0	509,9	490,6										
09/11/21	395,2	396,8	99,1	96,6	99,8	104,3	0,0	0,0	539,8	492,2										
10/11/21	374,8	370,6	97,2	96,8	115,1	113,3	0,0	0,0	475,1	489,6										
11/11/21	384,2	409,8	95,0	93,1	108,8	100,2	0,0	0,0	494,2	503,2										
12/11/21	409,8	365,9	89,0	90,6	109,8	116,7	0,0	0,0	511,8	507,4										
13/11/21	299,9	218,6	79,3	76,2	81,3	76,0	0,0	0,0	485,0	473,9										
14/11/21	129,8	118,1	74,8	72,3	73,1	55,0	0,0	0,0	458,2	451,3										
15/11/21	187,5	209,5	89,0	82,1	45,0	25,0	0,0	0,0	450,0	458,1										
16/11/21	350,3	381,8	89,0	86,0	75,2	77,3	0,0	0,0	475,1	485,5										
17/11/21	409,8	401,4	100,1	93,7	109,8	95,9	0,0	0,0	500,1	481,2										
18/11/21	459,9	414,9	105,1	95,2	105,2	101,5	0,0	0,0	486,1	446,1										
19/11/21	420,0	362,0	100,0	89,9	110,0	97,6	0,0	0,0	474,3	451,6										
20/11/21	250,3	213,5	74,8	72,0	100,1	86,5	0,0	0,0	420,3	419,0										
21/11/21	219,8	211,8	77,9	76,0	79,9	76,5	0,0	0,0	420,3	413,2										
22/11/21	409,8	408,1	99,9	98,9	85,0	82,6	0,0	0,0	419,8	450,6										
23/11/21	424,8	398,0	100,3	100,5	90,3	102,6	0,0	0,0	455,3	461,0										
24/11/21	399,8	408,2	101,3	101,4	103,1	99,8	0,0	0,0	461,1	451,6										
25/11/21	359,9	397,5	100,1	95,6	105,2	94,5	0,0	0,0	460,0	449,1										
26/11/21	420,0	401,4	110,0	99,3	100,0	90,0	0,0	0,0	460,0	447,5										
27/11/21	319,8	251,8	90,1	77,9	83,3	71,5	0,0	0,0	449,8	427,1										
28/11/21	209,8	198,6	80,3	74,8	80,2	69,5	0,0	0,0	410,2	417,4										
29/11/21	470,0	374,4	98,0	97,6	89,8	86,8	0,0	0,0	449,9	448,5										
30/11/21	400,0	400,4	114,9	106,7	85,0	87,9	0,0	0,0	450,2	453,5										
Total	10.394,4	9.940,2	2.739,9	2.659,2	2.633,2	2.479,2	2,3	0,0	14.203,2	13.872,8										


Volumes Entregues, em atendimento à Portaria ANP Nº 1/2003 – “I. Instalações de Transporte e Serviços Prestados - h) Quantidades programadas e realizadas de gás nos pontos de recepção e entrega”. Propriedade da Transportadora Brasileira Gasoduto Bolívia-Brasil S.A.

Novembro			Volumes Entregues									
			Entrega									
			Porto Feliz		Araçoiaba da Serra		Itapetininga		GEMINI		REPAR	
(Mm³)	Programado	Realizado	Programado	Realizado	Programado	Realizado	Programado	Realizado	Programado	Realizado		
01/11/21	300,0	230,5	179,8	176,4	2,8	2,7	0,0	0,0	1.149,8	1.119,5		
02/11/21	209,8	227,9	179,8	185,4	3,3	2,8	0,0	0,0	1.200,0	1.141,3		
03/11/21	349,8	303,5	190,1	184,8	2,8	4,6	0,0	0,1	1.200,3	1.224,4		
04/11/21	339,9	290,3	189,8	185,8	2,8	5,6	410,0	335,0	1.280,2	1.234,1		
05/11/21	290,0	245,1	186,8	186,3	2,8	1,0	404,0	414,5	1.200,0	1.158,1		
06/11/21	250,1	214,0	180,0	180,8	3,2	2,2	440,0	415,1	1.200,3	1.164,7		
07/11/21	209,9	171,5	174,8	174,8	2,8	6,1	440,0	422,8	1.170,3	1.210,0		
08/11/21	309,8	325,1	190,0	186,8	3,0	11,1	440,0	431,3	1.200,3	1.238,7		
09/11/21	410,2	334,5	183,5	187,9	3,3	8,2	403,8	427,5	1.200,0	1.202,7		
10/11/21	299,9	306,9	185,3	187,6	3,3	10,0	420,2	435,2	1.200,0	1.166,2		
11/11/21	304,6	345,2	186,8	188,9	6,2	7,4	420,0	445,6	1.200,0	1.090,3		
12/11/21	390,3	349,7	186,8	187,3	5,0	6,9	434,9	436,9	1.100,3	1.093,4		
13/11/21	245,1	220,5	180,0	180,5	3,0	4,8	390,1	427,4	1.049,8	1.071,8		
14/11/21	181,2	173,6	174,2	169,3	3,0	1,3	380,2	416,7	1.049,8	1.066,6		
15/11/21	149,8	208,1	170,1	176,2	3,1	5,1	0,0	0,0	1.100,0	1.127,2		
16/11/21	320,1	283,8	185,3	189,5	3,1	5,6	0,0	0,0	1.109,9	1.080,9		
17/11/21	320,1	291,1	190,0	186,4	7,1	6,6	0,0	0,0	1.100,0	1.057,8		
18/11/21	359,9	319,3	195,3	188,3	4,9	6,1	409,9	373,0	1.099,8	1.063,4		
19/11/21	329,8	363,2	190,0	187,6	6,4	7,4	434,2	423,2	1.070,8	1.040,3		
20/11/21	299,8	258,2	184,8	181,6	4,8	4,3	399,8	420,7	1.049,8	1.027,8		
21/11/21	270,0	272,8	190,0	174,7	4,8	3,1	440,0	412,3	1.049,8	1.037,8		
22/11/21	370,1	333,9	199,8	189,8	4,8	8,4	440,0	412,0	1.150,1	1.064,9		
23/11/21	319,9	326,1	190,0	187,9	7,8	7,0	410,3	409,9	1.100,0	1.065,4		
24/11/21	325,9	302,2	190,8	186,5	6,8	7,9	410,8	410,7	1.100,0	1.051,6		
25/11/21	320,1	288,9	195,2	188,5	6,8	5,5	420,2	394,7	1.000,3	956,1		
26/11/21	320,0	294,5	192,0	188,1	8,0	8,3	440,0	411,8	1.100,0	956,1		
27/11/21	350,0	220,8	191,0	181,4	6,9	3,0	403,8	398,2	1.016,6	1.016,6		
28/11/21	149,8	112,1	170,1	174,7	7,1	1,4	440,0	391,9	950,1	949,8		
29/11/21	270,3	235,5	189,8	190,8	7,0	6,6	440,0	331,9	923,5	966,2		
30/11/21	260,1	241,5	195,0	186,4	7,2	6,5	0,0	0,0	1.049,8	1.092,7		
Total	8.826,1	8.090,5	5.586,4	5.521,2	143,7	167,2	9.672,1	9.398,8	33.371,5	32.736,7		

Volumes Entregues, em atendimento à Portaria ANP Nº 1/2003 – “I. Instalações de Transporte e Serviços Prestados - h) Quantidades programadas e realizadas de gás nos pontos de recepção e entrega”. Propriedade da Transportadora Brasileira Gasoduto Bolívia-Brasil S.A.

Novembro			Volumes Entregues			
(Mm³)	Entrega					
	REPLAN		Canoas UTE		Gascar	
	Programado	Realizado	Programado	Realizado	Programado	Realizado
01/11/21	1.970,1	1.901,2	0,0	0,0	0,0	0,0
02/11/21	1.899,9	1.863,9	0,0	0,0	0,0	0,0
03/11/21	1.899,9	1.817,6	0,0	0,0	0,0	0,0
04/11/21	1.849,8	1.685,7	0,0	0,0	0,0	0,0
05/11/21	1.650,1	1.566,5	0,0	0,0	0,0	0,0
06/11/21	1.599,8	1.546,1	0,0	0,0	0,0	0,0
07/11/21	1.569,8	1.517,8	0,0	0,0	0,0	0,0
08/11/21	1.440,0	1.448,7	0,0	0,0	0,0	0,0
09/11/21	1.450,3	1.495,0	0,0	0,0	0,0	0,0
10/11/21	1.500,2	1.414,5	0,0	0,0	0,0	0,0
11/11/21	1.500,0	1.411,2	0,0	0,0	0,0	0,0
12/11/21	1.458,6	1.443,1	0,0	0,0	0,0	0,0
13/11/21	1.479,9	1.493,3	0,0	0,0	0,0	0,0
14/11/21	1.489,8	1.491,9	0,0	0,0	0,0	0,0
15/11/21	1.499,8	1.527,4	0,0	0,0	0,0	0,0
16/11/21	1.550,2	1.534,8	0,0	0,0	0,0	0,0
17/11/21	1.550,1	1.545,4	0,0	0,0	0,0	0,0
18/11/21	1.599,8	1.588,8	0,0	0,0	0,0	0,0
19/11/21	1.649,8	1.660,7	0,0	0,0	0,0	0,0
20/11/21	1.620,0	1.684,8	0,0	0,0	0,0	0,0
21/11/21	1.670,2	1.680,6	0,0	0,0	0,0	0,0
22/11/21	1.750,3	1.652,4	0,0	0,0	0,0	0,0
23/11/21	1.650,2	1.692,3	0,0	0,0	0,0	0,0
24/11/21	1.699,8	1.702,7	0,0	0,0	0,0	0,0
25/11/21	1.650,2	1.604,8	0,0	0,0	0,0	0,0
26/11/21	1.700,0	1.639,5	0,0	0,0	0,0	0,0
27/11/21	1.564,8	1.474,8	0,0	0,0	0,0	0,0
28/11/21	1.459,8	1.443,9	0,0	0,0	0,0	0,0
29/11/21	1.460,1	1.485,6	0,0	0,0	0,0	0,0
30/11/21	1.549,8	1.557,5	0,0	0,0	0,0	0,0
Total	48.382,8	47.572,4	0,0	0,0	0,0	0,0
Volumes Entregues, em atendimento à Portaria ANP N° 1/2003 – “I. Instalações de Transporte e Serviços Prestados - h) Quantidades programadas e realizadas de gás nos pontos de recepção e entrega”. Propriedade da Transportadora Brasileira Gasoduto Bolívia-Brasil S.A.						

(Mm³)	Entrega							
	Jacutinga		EMED Guararema		Campo Largo		Araucária CIC	
	Programado	Realizado	Programado	Realizado	Programado	Realizado	Programado	Realizado
01/11/21	239,8	229,9	5.000,0	4.978,5	210,1	202,4	650,0	647,4
02/11/21	240,2	254,4	5.000,0	5.042,7	179,8	195,6	620,1	647,8
03/11/21	270,3	236,9	5.000,0	5.125,3	240,3	224,3	760,2	749,4
04/11/21	260,0	215,9	5.000,0	5.092,2	210,0	217,7	680,3	684,1
05/11/21	290,1	224,0	5.000,0	5.194,1	197,8	185,6	745,1	785,7
06/11/21	210,1	227,3	5.000,0	5.127,8	160,0	186,4	699,9	670,0
07/11/21	210,0	226,5	5.000,0	5.051,3	190,1	181,9	659,8	616,5
08/11/21	210,1	208,4	5.000,0	5.036,5	209,8	223,0	730,0	744,9
09/11/21	204,8	161,4	5.583,3	5.053,9	219,8	218,6	744,8	728,1
10/11/21	225,0	294,7	5.000,0	5.072,4	225,0	222,2	724,9	742,7
11/11/21	271,7	241,5	5.000,0	5.282,6	270,8	230,4	791,7	766,6
12/11/21	239,8	227,5	5.000,0	5.010,1	224,9	224,1	743,0	722,5
13/11/21	229,9	222,2	5.000,0	5.029,2	190,3	185,7	620,3	603,8
14/11/21	214,8	215,8	5.000,0	5.007,8	157,2	152,2	590,3	565,4
15/11/21	210,2	175,5	5.000,0	4.981,1	185,2	176,2	639,8	654,3
16/11/21	235,0	234,4	3.881,6	4.351,9	240,2	209,4	734,8	737,0
17/11/21	239,8	247,0	4.000,0	4.024,9	230,0	203,7	849,8	727,6
18/11/21	159,8	161,0	4.000,0	4.091,0	220,1	209,6	710,3	708,2
19/11/21	210,0	269,0	4.000,0	3.955,4	232,5	220,1	762,5	723,1
20/11/21	244,8	276,5	3.000,0	3.085,7	220,2	197,9	663,8	622,4
21/11/21	230,1	184,3	3.000,0	3.038,8	180,3	169,6	620,3	607,9
22/11/21	250,0	251,1	3.000,0	3.104,2	220,2	214,4	739,8	767,2
23/11/21	244,9	257,7	3.000,0	3.054,4	230,1	213,7	829,8	768,7
24/11/21	259,9	239,2	3.000,0	3.077,0	238,3	216,4	820,8	778,5
25/11/21	240,2	250,5	3.000,0	3.168,6	229,9	208,6	799,8	745,1
26/11/21	260,0	199,6	3.000,0	2.709,0	220,0	197,4	780,0	741,3
27/11/21	245,3	269,3	4.000,0	3.652,5	199,8	173,8	714,8	622,7
28/11/21	240,3	228,9	4.000,0	3.951,6	150,2	148,4	640,3	594,2
29/11/21	260,2	218,3	3.000,0	3.209,9	210,2	194,0	750,2	749,9
30/11/21	265,2	245,6	3.000,0	3.185,8	204,2	198,1	800,2	709,4
Total	7.111,9	6.894,2	126.464,9	127.746,3	6.296,8	6.001,4	21.616,8	20.932,2
Volumes Entregues, em atendimento à Portaria ANP Nº 1/2003 – "I. Instalações de Transporte e Serviços Prestados - h) Quantidades programadas e realizadas de gás nos pontos de recepção e entrega". Propriedade da Transportadora Brasileira Gasoduto Bolívia-Brasil S.A.								

Novembro			Volumes Entregues							
			Entrega							
			Araucária UTE		Joinville		Guaramirim		Gaspar	
(Mm³)	Programado	Realizado	Programado	Realizado	Programado	Realizado	Programado	Realizado		
01/11/21	0,0	0,0	57,9	44,0	570,1	550,7	160,2	165,1		
02/11/21	200,0	203,0	72,1	66,5	485,2	516,8	150,3	150,4		
03/11/21	1.899,9	2.041,8	75,0	75,1	619,8	609,6	230,3	219,3		
04/11/21	2.100,0	2.082,3	81,3	73,9	630,2	616,1	230,1	225,9		
05/11/21	1.979,8	2.082,2	59,0	51,2	619,8	596,2	227,3	225,8		
06/11/21	1.901,9	2.091,3	25,0	22,4	450,0	439,0	120,1	115,5		
07/11/21	2.100,2	2.111,7	50,1	41,4	450,1	441,2	139,8	125,4		
08/11/21	2.059,8	1.999,2	75,2	80,5	600,1	610,2	250,0	232,7		
09/11/21	2.049,8	2.119,9	82,2	88,2	630,2	614,3	235,2	228,9		
10/11/21	2.049,8	2.130,9	87,8	87,4	610,2	626,3	239,8	233,6		
11/11/21	2.100,0	1.562,9	84,8	74,7	604,9	631,7	230,0	235,6		
12/11/21	875,0	0,0	64,8	59,2	619,8	631,1	240,1	226,4		
13/11/21	0,0	0,0	44,8	26,0	519,9	455,8	170,2	116,4		
14/11/21	0,0	0,0	25,3	25,0	439,8	385,8	124,9	74,3		
15/11/21	0,0	0,0	40,8	52,2	430,1	463,4	107,1	138,1		
16/11/21	0,0	0,0	58,8	80,6	620,3	608,6	109,4	220,7		
17/11/21	0,0	0,0	64,8	88,0	619,4	588,0	240,1	229,2		
18/11/21	0,0	0,0	94,9	80,2	620,0	585,7	250,1	238,7		
19/11/21	0,0	0,0	83,3	65,0	601,8	581,5	239,9	237,8		
20/11/21	0,0	0,0	60,9	29,9	520,0	436,9	230,1	140,5		
21/11/21	0,0	0,0	59,9	42,0	430,3	449,5	114,8	118,3		
22/11/21	0,0	0,0	70,0	80,5	569,8	557,8	239,9	236,3		
23/11/21	0,0	0,0	85,1	87,3	550,1	551,0	230,3	231,2		
24/11/21	0,0	0,0	87,8	88,7	550,8	573,2	231,2	237,7		
25/11/21	0,0	0,0	79,8	82,4	569,8	563,2	264,8	239,7		
26/11/21	0,0	0,0	90,0	54,1	580,0	559,2	240,0	227,4		
27/11/21	0,0	0,0	34,1	20,5	500,3	446,4	179,9	128,6		
28/11/21	0,0	0,0	40,1	40,2	470,1	473,3	154,9	119,3		
29/11/21	0,0	0,0	75,2	78,5	631,7	618,9	220,0	229,7		
30/11/21	0,0	0,0	104,8	80,8	624,9	614,7	247,8	237,5		
Total	19.316,2	18.425,3	2.015,1	1.866,4	16.739,3	16.396,2	6.048,2	5.785,8		
Volumes Entregues, em atendimento à Portaria ANP Nº 1/2003 – "I. Instalações de Transporte e Serviços Prestados - h) Quantidades programadas e realizadas de gás nos pontos de recepção e entrega". Propriedade da Transportadora Brasileira Gasoduto Bolívia-Brasil S.A.										

(Mm³)	Entrega							
	Brusque		Tijucas		São Pedro de Alcântara		Tubarão	
	Programado	Realizado	Programado	Realizado	Programado	Realizado	Programado	Realizado
01/11/21	20,1	17,3	279,8	287,5	144,9	131,2	139,9	141,3
02/11/21	22,0	19,4	300,2	291,5	56,0	104,9	149,9	131,3
03/11/21	30,0	31,1	330,0	298,1	56,1	142,9	155,1	134,8
04/11/21	34,8	30,4	305,3	299,7	160,0	145,1	145,0	143,0
05/11/21	33,8	28,0	336,9	329,0	149,8	155,7	142,9	146,8
06/11/21	16,2	14,0	300,1	296,1	56,2	131,3	149,8	136,0
07/11/21	12,2	11,6	280,1	288,3	56,1	98,0	140,2	129,1
08/11/21	24,8	27,2	349,8	329,4	110,1	140,8	140,0	138,4
09/11/21	31,3	27,9	327,3	322,1	140,1	144,8	145,2	147,0
10/11/21	29,8	29,5	299,8	317,1	150,1	143,9	147,2	142,8
11/11/21	28,8	28,9	312,1	316,0	137,9	144,7	135,0	146,2
12/11/21	30,3	26,7	319,8	310,5	148,6	158,2	145,3	149,7
13/11/21	21,8	15,1	305,1	289,4	139,9	127,1	130,0	128,5
14/11/21	10,8	14,4	274,9	264,3	109,8	96,7	124,8	130,7
15/11/21	18,3	19,3	280,0	292,2	90,1	105,3	135,3	135,0
16/11/21	12,9	26,6	137,1	274,2	160,1	145,9	139,9	139,5
17/11/21	30,3	28,0	309,9	310,4	148,6	138,4	145,3	140,6
18/11/21	35,0	29,3	330,0	322,9	165,3	141,7	140,3	142,0
19/11/21	32,1	23,6	324,2	314,3	145,0	147,3	145,3	141,3
20/11/21	24,8	13,6	320,2	296,6	144,9	119,3	149,8	137,8
21/11/21	14,8	13,0	299,8	282,3	56,0	100,6	145,8	127,4
22/11/21	30,2	26,8	330,2	320,3	120,0	139,7	149,9	136,5
23/11/21	29,8	29,1	320,2	324,6	144,9	136,5	135,8	139,6
24/11/21	29,1	28,9	324,0	330,6	137,1	137,7	140,0	134,6
25/11/21	37,9	28,4	320,1	313,5	149,9	139,6	145,3	139,3
26/11/21	29,0	26,3	330,0	320,1	140,0	150,5	138,0	138,2
27/11/21	24,8	14,7	303,0	281,2	140,3	123,1	145,2	129,6
28/11/21	14,8	12,6	290,2	281,4	110,1	98,8	125,1	125,3
29/11/21	24,9	26,4	330,1	323,7	140,3	139,1	139,9	135,4
30/11/21	30,8	27,9	310,1	310,3	159,8	146,8	134,8	136,5
Total	765,7	696,2	9.179,9	9.137,5	3.767,7	3.975,3	4.245,5	4.123,8
Volumes Entregues, em atendimento à Portaria ANP N° 1/2003 – “I. Instalações de Transporte e Serviços Prestados - h) Quantidades programadas e realizadas de gás nos pontos de recepção e entrega”. Propriedade da Transportadora Brasileira Gasoduto Bolívia-Brasil S.A.								

(Mm³)	Entrega							
	Urussanga		Nova Veneza		V. do Cedro		Igrejinha	
	Programado	Realizado	Programado	Realizado	Programado	Realizado	Programado	Realizado
01/11/21	399,9	406,0	410,3	411,5	114,8	98,2	18,0	22,7
02/11/21	400,0	386,5	420,2	407,0	210,3	96,3	16,8	21,5
03/11/21	400,0	399,1	420,0	442,2	209,8	228,3	16,8	22,4
04/11/21	394,9	388,8	435,2	428,7	229,9	222,5	18,0	23,3
05/11/21	379,8	399,6	429,9	444,4	220,3	220,4	16,8	20,1
06/11/21	400,3	372,6	439,8	425,9	210,3	100,3	16,8	14,9
07/11/21	399,9	381,1	439,8	416,0	151,8	93,3	16,8	9,5
08/11/21	410,1	423,4	440,0	446,1	209,9	237,3	17,2	24,2
09/11/21	430,2	412,1	399,8	446,4	243,8	240,3	16,8	24,7
10/11/21	410,1	424,5	450,2	454,3	245,3	243,2	18,0	23,2
11/11/21	409,8	422,2	428,3	445,6	231,9	241,4	22,1	24,2
12/11/21	383,9	405,8	447,5	455,9	239,8	237,6	16,8	24,7
13/11/21	409,8	394,2	437,7	416,5	155,3	100,2	17,3	18,4
14/11/21	418,0	372,9	410,3	398,6	90,0	79,4	16,9	11,8
15/11/21	405,2	397,7	416,1	424,8	155,1	152,0	16,8	20,8
16/11/21	390,6	407,0	430,1	434,6	190,1	223,3	16,8	21,5
17/11/21	415,6	402,0	442,5	441,7	244,8	237,7	16,8	22,1
18/11/21	394,9	396,9	449,0	448,4	255,3	242,0	18,0	22,7
19/11/21	400,0	401,7	440,0	440,4	239,8	233,1	22,0	25,9
20/11/21	380,1	366,1	431,9	400,8	220,2	98,2	17,3	20,1
21/11/21	390,0	357,5	399,8	396,2	109,8	85,0	17,3	15,7
22/11/21	400,1	383,6	444,6	429,9	229,8	222,5	16,8	23,5
23/11/21	388,8	400,3	433,0	438,3	229,9	236,1	17,3	24,8
24/11/21	399,3	406,7	435,8	442,9	230,0	231,6	25,0	22,3
25/11/21	430,3	401,1	430,1	428,8	249,8	236,3	18,0	24,3
26/11/21	390,0	392,4	440,0	432,3	230,0	226,3	25,0	23,8
27/11/21	399,9	373,8	424,8	407,2	149,9	107,6	17,3	12,1
28/11/21	380,1	369,8	410,3	399,7	109,8	94,1	17,1	12,0
29/11/21	409,9	410,1	430,3	428,7	230,3	231,6	17,2	23,8
30/11/21	409,8	426,0	446,9	441,1	254,8	239,0	18,8	24,8
Total	12.031,3	11.881,5	12.913,9	12.875,4	6.092,0	5.535,2	542,3	625,8
Volumes Entregues, em atendimento à Portaria ANP N° 1/2003 – “I. Instalações de Transporte e Serviços Prestados - h) Quantidades programadas e realizadas de gás nos pontos de recepção e entrega”. Propriedade da Transportadora Brasileira Gasoduto Bolívia-Brasil S.A.								

(Mm³)	Entrega									
	Araricá		Cachoeirinha		Canoas		Refap		Total Programado	Total Realizado
	Programado	Realizado	Programado	Realizado	Programado	Realizado	Programado	Realizado		
01/11/21	230,0	224,3	420,1	427,5	549,8	601,9	500,1	480,4	23.517,8	23.078,1
02/11/21	235,0	214,7	450,3	424,1	529,8	553,2	600,0	449,0	23.652,5	23.136,2
03/11/21	234,9	234,0	450,2	463,2	649,8	780,3	479,8	438,6	25.939,4	26.390,5
04/11/21	240,1	233,9	459,8	463,7	900,3	933,9	212,5	429,9	26.796,5	26.609,3
05/11/21	240,1	237,4	465,2	466,9	890,2	863,7	200,7	409,8	26.309,6	26.348,2
06/11/21	239,9	224,8	455,1	432,5	800,1	753,3	414,3	423,3	24.991,4	24.553,5
07/11/21	239,8	217,3	439,8	426,3	600,0	677,1	399,9	416,3	24.030,8	23.845,5
08/11/21	235,2	240,3	455,3	480,9	769,6	847,3	430,3	420,4	25.968,8	26.058,0
09/11/21	239,9	241,9	400,1	483,3	911,8	728,8	195,8	404,9	27.463,5	26.533,5
10/11/21	242,3	243,6	485,3	484,9	700,0	719,2	341,4	440,8	26.348,8	26.678,2
11/11/21	240,1	238,9	469,1	491,1	700,8	779,3	440,8	450,6	26.876,9	26.197,8
12/11/21	240,0	234,2	488,3	490,4	777,7	785,5	333,5	460,7	25.481,9	24.578,7
13/11/21	225,0	218,7	454,8	427,3	723,9	620,4	358,4	497,0	23.521,0	22.931,1
14/11/21	215,1	207,4	410,1	402,3	549,8	480,6	450,0	485,9	22.318,8	21.746,4
15/11/21	209,8	212,8	404,8	425,3	469,8	580,9	485,3	490,7	21.862,7	22.036,5
16/11/21	234,9	233,4	460,3	478,9	699,8	743,1	348,6	483,9	22.154,6	23.069,8
17/11/21	244,2	231,9	500,0	488,2	663,5	819,6	383,1	519,8	23.585,5	22.850,1
18/11/21	245,3	234,4	495,3	484,3	850,3	776,2	170,8	533,5	23.845,8	23.276,2
19/11/21	234,1	235,5	480,0	477,4	774,1	782,2	347,3	549,0	23.817,5	23.499,9
20/11/21	240,2	220,8	216,6	424,3	760,1	587,6	550,2	616,6	21.601,6	20.959,0
21/11/21	219,8	207,9	420,2	412,1	490,3	452,0	624,9	632,2	20.413,8	20.025,4
22/11/21	230,3	224,3	470,2	467,8	630,2	578,2	527,7	633,5	22.635,1	21.906,9
23/11/21	225,0	227,9	174,4	470,2	610,0	664,3	639,8	633,6	21.839,0	21.867,2
24/11/21	228,3	228,5	470,0	471,8	663,8	691,7	472,4	618,5	22.191,4	21.902,8
25/11/21	235,3	230,6	479,9	463,3	689,9	719,1	375,9	631,8	21.995,3	21.582,4
26/11/21	230,0	233,0	470,0	460,0	690,0	825,1	467,0	640,5	22.263,0	21.380,5
27/11/21	227,9	218,6	434,8	419,3	820,3	755,9	348,6	619,5	22.072,7	20.705,6
28/11/21	215,1	210,9	469,8	419,5	600,1	640,9	620,3	633,7	20.388,5	19.789,4
29/11/21	239,8	237,9	480,3	472,6	839,6	793,6	307,1	669,4	21.389,2	21.128,3
30/11/21	241,9	235,7	475,9	479,2	749,8	718,4	291,6	653,5	21.693,0	21.403,8
Total	6.998,9	6.835,2	13.205,3	13.678,6	21.054,8	21.253,6	12.318,1	15.767,1	706.966,5	696.068,9

Volumes Entregues, em atendimento à Portaria ANP Nº 1/2003 – "I. Instalações de Transporte e Serviços Prestados - h) Quantidades programadas e realizadas de gás nos pontos de recepção e entrega". Propriedade da Transportadora Brasileira Gasoduto Bolívia-Brasil S.A.