







Agosto			Volumes Entregues					
(Mm³)	Entrega							
	Corumbá		Campo Grande		Três Lagoas / UTE		Valparaíso	
	Programado	Realizado	Programado	Realizado	Programado	Realizado	Programado	Realizado
01/08/21	0,0	0,0	784,6	604,7	1.900,3	1.886,3	0,0	0,1
02/08/21	0,0	0,0	1.654,2	746,1	1.850,3	1.882,3	1,0	1,5
03/08/21	0,0	0,0	1.305,0	784,5	1.889,8	1.893,2	35,1	20,5
04/08/21	0,0	0,0	1.017,8	790,9	1.950,0	1.938,0	1,3	0,4
05/08/21	0,0	0,0	1.716,7	929,4	1.950,0	1.913,7	5,0	0,2
06/08/21	0,0	0,0	1.261,4	1.043,6	1.924,8	1.877,4	4,8	0,2
07/08/21	0,0	0,0	1.045,2	1.025,1	1.899,9	1.930,4	4,9	0,2
08/08/21	0,0	0,0	1.030,1	927,1	1.850,1	1.847,2	0,0	0,2
09/08/21	0,0	0,0	1.073,9	984,0	1.919,8	1.866,6	0,4	0,1
10/08/21	0,0	0,0	1.267,0	1.057,0	1.900,3	1.870,6	5,1	1,1
11/08/21	0,0	0,0	1.633,3	1.113,3	1.899,8	1.812,2	1,0	1,9
12/08/21	0,0	0,0	1.295,5	1.047,9	1.940,2	1.856,7	0,8	1,0
13/08/21	0,0	0,0	1.605,3	1.109,0	1.860,0	1.738,8	5,3	0,4
14/08/21	0,0	0,0	1.149,8	1.082,0	1.410,0	1.491,7	0,0	0,5
15/08/21	0,0	0,0	987,5	830,5	1.859,9	1.841,5	1,0	0,4
16/08/21	0,0	0,0	1.387,5	1.004,4	1.838,5	1.841,4	1,0	0,3
17/08/21	0,0	0,0	1.453,2	1.044,7	1.850,0	1.825,2	5,1	0,3
18/08/21	0,0	0,0	1.450,9	1.043,0	1.870,0	1.851,0	0,4	0,4
19/08/21	0,0	0,0	1.280,2	853,3	1.749,8	1.822,1	4,9	4,3
20/08/21	0,0	0,0	1.257,1	781,7	2.099,8	1.895,7	26,8	18,6
21/08/21	0,0	0,0	1.345,3	782,2	1.850,1	1.743,2	9,9	17,8
22/08/21	0,0	0,0	829,1	797,1	1.739,8	1.736,5	22,2	22,1
23/08/21	0,0	0,0	1.019,8	843,6	1.799,8	1.673,8	9,8	15,7
24/08/21	0,0	0,0	1.310,1	781,1	1.599,8	1.644,5	18,3	19,5
25/08/21	0,0	0,0	658,2	829,7	1.750,3	1.691,4	20,3	15,1
26/08/21	0,0	0,0	1.355,9	1.020,0	1.720,0	1.745,5	19,9	17,2
27/08/21	0,0	0,0	1.152,2	1.012,4	1.809,9	1.763,2	30,1	24,2
28/08/21	0,0	0,0	1.310,0	1.103,0	1.799,9	1.780,5	26,0	29,0
29/08/21	0,0	0,0	1.120,1	1.039,1	1.868,8	1.745,0	25,8	29,6
30/08/21	0,0	0,0	1.199,8	1.192,8	1.770,1	1.404,5	13,2	3,0
31/08/21	0,0	0,0	1.403,2	1.087,6	1.801,0	1.274,2	26,2	1,1
Total	0,0	0,0	36.956,3	28.203,1	55.121,6	53.810,2	299,2	245,8
<p>Volumes Entregues, em atendimento à Portaria ANP Nº 1/2003 – "I. Instalações de Transporte e Serviços Prestados - h) Quantidades programadas e realizadas de gás nos pontos de recepção e entrega". Propriedade da Transportadora Brasileira Gasoduto Bolívia-Brasil S.A.</p>								


Agosto			Volumes Entregues							
			Entrega							
			Bilac		Guaíçara		Iacanga		Ibitinga	
(Mm³)	Programado	Realizado	Programado	Realizado	Programado	Realizado	Programado	Realizado		
01/08/21	59,8	57,7	62,8	55,1	75,1	71,3	4,3	6,6		
02/08/21	95,3	94,5	71,8	59,2	90,2	89,6	15,0	13,9		
03/08/21	130,3	114,2	64,9	63,2	89,8	89,1	16,8	14,0		
04/08/21	110,2	125,1	69,8	66,3	87,8	89,8	15,0	13,9		
05/08/21	110,3	123,5	70,0	63,1	93,2	92,3	15,0	13,0		
06/08/21	38,5	113,8	68,2	67,2	103,2	92,1	14,8	10,2		
07/08/21	105,1	110,3	68,3	56,1	95,2	80,5	14,8	7,7		
08/08/21	94,8	82,2	44,8	45,1	99,8	76,5	9,9	6,3		
09/08/21	49,9	81,1	74,8	68,3	84,8	90,6	30,2	13,8		
10/08/21	112,0	91,0	70,2	69,2	79,8	91,0	24,9	10,7		
11/08/21	104,8	96,6	69,8	67,4	90,1	95,9	27,8	14,2		
12/08/21	90,2	91,3	69,9	70,0	104,8	100,7	22,9	11,4		
13/08/21	104,8	96,8	74,8	70,0	95,0	97,4	24,9	12,8		
14/08/21	75,3	90,4	60,0	55,7	82,2	86,9	17,2	7,9		
15/08/21	59,8	37,2	49,8	53,2	85,2	76,1	10,1	5,7		
16/08/21	61,9	81,0	64,8	67,1	84,8	91,1	16,2	10,5		
17/08/21	120,1	107,0	69,8	66,2	89,8	91,0	20,0	8,2		
18/08/21	109,9	104,4	60,1	65,0	84,9	89,5	14,2	10,1		
19/08/21	99,3	89,6	70,2	68,4	89,8	89,9	17,9	10,8		
20/08/21	60,1	91,8	65,2	74,2	90,1	91,1	14,9	9,9		
21/08/21	94,8	48,4	68,1	63,9	80,1	76,3	14,8	7,7		
22/08/21	29,8	35,9	58,2	55,4	75,3	76,4	15,2	5,5		
23/08/21	64,8	55,8	70,1	67,2	92,1	90,4	21,8	12,3		
24/08/21	70,1	71,7	70,2	67,5	89,8	91,6	24,8	14,2		
25/08/21	69,8	66,5	70,2	65,0	95,1	92,4	35,2	11,9		
26/08/21	69,9	61,8	70,2	67,2	89,2	91,3	24,9	13,2		
27/08/21	70,0	51,9	76,8	70,3	100,2	118,9	25,0	12,1		
28/08/21	48,3	44,8	55,1	57,8	95,0	116,7	17,8	7,7		
29/08/21	26,9	28,5	52,8	52,3	60,3	124,1	10,1	3,8		
30/08/21	55,3	60,0	74,8	72,9	180,9	111,1	25,2	13,1		
31/08/21	54,1	69,2	58,8	69,3	100,0	202,7	19,8	12,4		
Total	2.391,6	2.404,8	1.986,0	1.909,6	2.753,1	2.761,5	561,3	313,0		
Volumes Entregues, em atendimento à Portaria ANP Nº 1/2003 – "I. Instalações de Transporte e Serviços Prestados - h) Quantidades programadas e realizadas de gás nos pontos de recepção e entrega". Propriedade da Transportadora Brasileira Gasoduto Bolívia-Brasil S.A.										


Agosto			<h2 style="text-align: center;">Volumes Entregues</h2>													
									Entrega							
									Boa Esperança do Sul		São Carlos		Rio Claro		Limeira	
(Mm³)	Programado	Realizado	Programado	Realizado	Programado	Realizado	Programado	Realizado								
01/08/21	334,8	332,5	279,9	270,0	1.539,9	1.509,9	1.240,3	1.232,0								
02/08/21	229,8	250,4	304,8	308,0	1.510,3	1.543,4	1.279,9	1.292,3								
03/08/21	379,8	373,1	305,0	307,3	1.594,8	1.618,8	1.365,1	1.375,2								
04/08/21	334,9	339,1	299,8	315,2	1.599,8	1.616,3	1.380,2	1.366,0								
05/08/21	344,8	361,0	246,1	325,2	1.599,8	1.605,8	1.335,3	1.349,6								
06/08/21	357,7	364,1	310,3	318,9	1.640,3	1.627,4	1.415,3	1.364,7								
07/08/21	350,0	291,4	309,8	309,0	1.629,8	1.547,9	1.365,1	1.288,0								
08/08/21	269,8	191,2	299,8	296,5	1.450,1	1.446,5	1.200,0	1.193,7								
09/08/21	420,3	346,6	340,0	336,9	1.549,8	1.559,7	1.250,2	1.306,1								
10/08/21	299,9	327,9	345,3	332,9	1.570,3	1.549,9	1.330,1	1.309,6								
11/08/21	369,8	349,6	340,0	332,4	1.549,8	1.579,3	1.349,8	1.348,3								
12/08/21	320,2	325,5	329,8	326,3	1.605,7	1.542,8	786,8	1.313,9								
13/08/21	350,1	348,8	310,2	316,3	1.549,8	1.543,9	1.330,1	1.302,6								
14/08/21	290,1	336,0	300,0	290,7	1.580,3	1.549,8	1.330,1	1.306,0								
15/08/21	319,8	315,7	270,0	264,9	1.550,2	1.521,0	1.309,9	1.276,0								
16/08/21	210,1	243,4	309,9	306,2	1.539,9	1.581,4	1.595,8	1.348,1								
17/08/21	330,2	364,1	309,8	307,8	1.549,8	1.564,4	1.350,0	1.346,7								
18/08/21	349,9	359,6	300,3	304,8	1.550,0	1.531,8	1.310,0	1.294,2								
19/08/21	354,8	357,5	324,8	313,3	1.549,8	1.578,6	1.325,3	1.343,5								
20/08/21	319,8	353,4	305,3	315,1	1.580,1	1.557,5	1.350,0	1.326,8								
21/08/21	340,2	315,9	310,2	283,8	1.565,0	1.557,7	1.335,2	1.312,1								
22/08/21	229,8	257,9	265,3	264,0	1.545,2	1.464,2	1.300,2	1.258,8								
23/08/21	180,3	221,9	299,8	308,3	1.589,8	1.543,9	1.379,9	1.341,2								
24/08/21	339,8	343,3	310,2	308,6	1.559,8	1.562,9	1.339,8	1.351,1								
25/08/21	320,2	339,1	290,2	298,7	1.549,8	1.541,2	1.370,3	1.329,0								
26/08/21	350,2	350,1	310,2	303,6	1.555,1	1.551,9	1.349,8	1.335,0								
27/08/21	349,8	357,9	314,8	308,9	1.570,3	1.543,6	1.350,0	1.339,7								
28/08/21	349,8	332,4	310,2	297,2	1.570,3	1.541,7	1.349,8	1.306,3								
29/08/21	310,2	269,6	269,9	278,5	1.514,8	1.498,3	1.290,3	1.271,9								
30/08/21	144,8	222,0	320,3	313,5	1.540,3	1.536,6	1.300,3	1.308,0								
31/08/21	346,0	355,2	310,2	323,4	1.570,1	1.560,5	1.350,2	1.335,3								
Total	9.451,5	9.541,1	9.141,4	9.162,7	46.850,4	46.518,1	39.564,3	39.436,4								
Volumes Entregues, em atendimento à Portaria ANP Nº 1/2003 – "I. Instalações de Transporte e Serviços Prestados - h) Quantidades programadas e realizadas de gás nos pontos de recepção e entrega". Propriedade da Transportadora Brasileira Gasoduto Bolívia-Brasil S.A.																

Agosto			Volumes Entregues					
(Mm³)	Entrega							
	Americana		Jaguariúna		Itatiba		Guararema	
	Programado	Realizado	Programado	Realizado	Programado	Realizado	Programado	Realizado
01/08/21	332,0	309,7	1.219,9	1.223,8	470,2	476,9	559,9	642,1
02/08/21	320,1	303,8	1.299,8	1.357,4	640,1	613,1	649,8	641,1
03/08/21	324,8	375,7	1.400,2	1.428,5	640,1	621,3	549,9	542,6
04/08/21	379,8	440,6	1.300,3	1.276,9	630,3	630,4	550,3	696,2
05/08/21	459,9	436,4	1.140,0	1.048,9	635,3	624,2	769,9	730,0
06/08/21	399,8	357,3	1.024,9	1.143,3	0,0	621,9	709,8	735,9
07/08/21	364,8	326,9	1.150,3	1.154,1	610,0	504,6	740,2	627,4
08/08/21	319,9	318,7	1.099,8	1.152,5	500,1	458,1	520,3	627,9
09/08/21	360,2	363,9	1.309,9	1.350,9	624,9	612,7	570,0	570,5
10/08/21	450,2	365,3	1.369,8	1.373,7	640,1	617,0	540,0	585,0
11/08/21	370,1	441,8	1.149,9	1.280,5	670,3	621,6	624,9	603,7
12/08/21	500,3	487,0	1.375,1	1.495,3	620,0	622,9	559,8	601,6
13/08/21	480,3	374,7	1.449,8	1.440,6	609,8	595,6	565,0	547,9
14/08/21	310,2	310,6	1.300,0	1.286,6	510,3	510,4	520,1	540,7
15/08/21	311,2	309,2	1.194,8	1.260,0	439,9	451,7	490,1	597,3
16/08/21	350,1	351,9	1.349,9	1.419,8	625,3	609,7	645,2	592,4
17/08/21	319,9	292,5	1.409,9	1.299,4	650,0	608,4	560,3	553,0
18/08/21	355,3	341,3	1.300,0	1.285,7	629,9	595,9	549,8	581,7
19/08/21	349,8	366,9	1.320,3	1.358,4	624,9	602,0	549,8	587,6
20/08/21	359,8	370,4	1.360,3	1.364,7	600,2	578,6	600,3	532,5
21/08/21	344,8	328,8	1.309,8	1.274,7	580,0	484,1	549,9	479,9
22/08/21	350,0	309,1	1.971,8	1.317,7	445,3	437,9	460,0	581,9
23/08/21	410,0	358,1	1.420,1	1.411,8	590,0	568,3	700,2	632,3
24/08/21	349,9	314,5	1.359,9	1.377,7	276,7	585,1	630,2	658,5
25/08/21	380,3	387,4	1.350,2	1.364,5	605,3	593,8	749,8	647,2
26/08/21	395,3	368,2	1.350,0	1.361,2	580,0	592,7	635,0	691,5
27/08/21	344,9	342,7	1.389,8	1.418,4	629,9	614,7	699,8	654,4
28/08/21	350,2	328,8	1.379,8	1.339,4	564,7	517,7	634,8	600,2
29/08/21	324,8	316,5	1.249,9	1.281,9	470,1	471,1	619,8	586,9
30/08/21	350,3	336,4	1.359,8	1.401,3	599,8	601,7	589,8	593,4
31/08/21	349,8	338,4	1.389,9	1.390,7	635,0	618,5	579,8	587,0
Total	11.018,3	10.635,1	39.665,7	39.549,5	16.713,0	17.044,1	18.094,6	18.263,3
<p>Volumes Entregues, em atendimento à Portaria ANP Nº 1/2003 – “I. Instalações de Transporte e Serviços Prestados - h) Quantidades programadas e realizadas de gás nos pontos de recepção e entrega”. Propriedade da Transportadora Brasileira Gasoduto Bolívia-Brasil S.A.</p>								


Agosto			Volumes Entregues																	
											Entrega									
											Sumaré		Campinas		Indaiatuba		Itirapina		Itu	
(Mm³)	Programado	Realizado	Programado	Realizado	Programado	Realizado	Programado	Realizado	Programado	Realizado										
01/08/21	230,2	246,6	64,8	67,7	80,0	62,9	0,0	0,0	424,9	421,1										
02/08/21	430,2	448,6	94,8	90,5	84,9	88,1	0,0	0,0	469,9	459,7										
03/08/21	420,2	460,7	89,8	87,7	95,2	102,7	0,0	0,0	480,2	472,6										
04/08/21	430,2	451,5	99,8	86,8	99,8	107,8	0,0	0,0	490,2	472,0										
05/08/21	470,0	458,1	88,1	84,0	89,9	109,3	0,4	0,0	465,1	478,0										
06/08/21	430,1	438,2	84,8	82,8	110,2	108,2	0,8	0,0	485,3	472,2										
07/08/21	410,2	291,9	80,1	78,4	95,2	76,4	0,0	0,0	440,0	434,0										
08/08/21	390,2	256,7	60,2	67,3	80,3	79,6	0,0	0,0	420,3	428,5										
09/08/21	430,2	458,9	99,8	97,3	94,8	99,2	0,0	0,0	450,3	474,5										
10/08/21	430,1	459,9	89,8	89,8	99,8	101,4	0,0	0,0	469,8	489,3										
11/08/21	460,0	459,0	90,2	89,1	110,0	103,1	0,0	0,0	485,2	493,9										
12/08/21	440,2	464,5	89,8	90,2	110,1	107,1	0,0	0,0	459,8	491,5										
13/08/21	449,9	419,9	87,8	85,3	105,1	97,9	0,8	0,0	485,3	483,8										
14/08/21	260,1	308,3	70,1	68,8	90,0	81,5	0,4	0,0	439,9	463,8										
15/08/21	229,9	255,4	65,3	65,0	79,8	70,8	0,0	0,0	459,8	455,5										
16/08/21	449,9	446,2	94,8	102,7	104,2	101,9	0,0	0,0	479,9	486,1										
17/08/21	449,8	461,1	105,1	90,6	95,2	99,6	0,0	0,0	485,2	479,8										
18/08/21	429,9	444,9	89,8	88,0	110,3	91,7	0,0	0,0	459,9	474,2										
19/08/21	445,3	461,7	110,3	90,6	64,8	69,0	0,0	0,0	460,2	472,1										
20/08/21	420,3	441,1	80,0	81,8	104,8	88,2	0,0	0,0	469,8	480,9										
21/08/21	400,2	303,4	70,1	64,2	75,1	60,3	0,0	0,0	400,1	461,9										
22/08/21	270,3	258,3	61,2	66,8	54,9	64,3	0,0	0,0	485,3	446,7										
23/08/21	429,8	432,4	100,3	92,8	89,8	89,9	0,0	0,0	479,8	476,6										
24/08/21	430,1	442,6	95,0	93,8	85,3	75,5	0,0	0,0	450,3	478,4										
25/08/21	450,0	450,4	90,2	94,4	129,8	79,3	0,0	0,0	460,0	485,2										
26/08/21	500,1	439,4	95,0	95,0	89,9	92,0	0,0	0,0	470,1	485,6										
27/08/21	410,2	455,4	90,3	92,1	89,9	89,3	0,0	0,0	490,2	489,9										
28/08/21	380,1	323,0	89,8	76,6	69,9	59,6	0,0	0,0	464,8	474,0										
29/08/21	280,3	265,2	70,3	74,9	65,1	65,8	0,0	0,0	439,8	460,8										
30/08/21	429,8	440,6	98,1	96,6	73,2	81,4	0,0	0,0	500,0	500,7										
31/08/21	454,8	455,9	95,0	104,2	95,2	91,2	0,0	0,0	499,8	506,9										
Total	12.087,3	11.943,9	2.595,1	2.531,7	2.727,1	2.603,6	2,5	0,0	13.920,9	14.142,9										
Volumes Entregues, em atendimento à Portaria ANP Nº 1/2003 – “I. Instalações de Transporte e Serviços Prestados - h) Quantidades programadas e realizadas de gás nos pontos de recepção e entrega”. Propriedade da Transportadora Brasileira Gasoduto Bolívia-Brasil S.A.																				


Agosto			Volumes Entregues									
			Entrega									
			Porto Feliz		Araçoiaba da Serra		Itapetininga		GEMINI		REPAR	
(Mm³)	Programado	Realizado	Programado	Realizado	Programado	Realizado	Programado	Realizado	Programado	Realizado		
01/08/21	214,8	207,9	179,8	175,0	5,1	5,6	0,0	0,0	1.220,8	1.124,7		
02/08/21	439,9	355,8	185,1	189,9	5,8	5,0	0,0	0,0	1.150,3	1.165,6		
03/08/21	419,8	438,4	190,3	190,0	3,3	3,5	0,0	0,0	1.164,8	1.173,7		
04/08/21	489,8	441,3	184,8	188,7	3,1	5,3	0,0	0,1	1.130,3	1.086,3		
05/08/21	335,3	325,6	190,0	189,0	5,0	3,6	300,3	364,0	1.100,3	1.090,7		
06/08/21	380,1	326,1	185,0	190,2	3,3	3,1	414,9	428,9	1.041,7	1.056,9		
07/08/21	310,3	184,8	180,1	174,3	3,2	0,0	420,2	429,0	1.049,8	1.077,2		
08/08/21	100,0	142,9	169,8	171,3	3,2	0,2	420,2	432,0	1.120,0	1.098,7		
09/08/21	320,3	318,7	180,1	183,9	3,0	4,9	420,2	430,0	1.020,0	1.052,5		
10/08/21	335,3	327,5	179,8	184,0	3,3	5,4	420,2	425,7	1.005,1	993,0		
11/08/21	345,0	320,8	185,0	186,0	5,4	3,8	420,1	432,7	1.050,0	1.049,1		
12/08/21	299,8	295,7	185,3	201,2	2,8	4,1	430,1	438,4	1.150,2	1.055,6		
13/08/21	310,2	290,0	204,8	193,8	3,0	0,2	434,8	432,8	1.050,0	1.059,8		
14/08/21	295,1	231,0	175,3	178,9	3,2	0,0	430,1	429,8	1.009,8	1.009,6		
15/08/21	169,9	175,1	179,8	175,5	1,0	1,2	429,8	414,8	1.050,1	1.009,1		
16/08/21	305,1	280,7	205,2	188,1	1,7	0,3	0,0	0,0	1.049,8	1.057,1		
17/08/21	330,0	301,1	185,0	188,0	3,3	0,0	0,0	0,0	1.112,5	1.040,0		
18/08/21	310,1	293,7	185,3	186,8	3,1	2,2	0,0	0,0	1.025,0	1.052,7		
19/08/21	289,8	274,5	190,0	187,6	3,3	4,1	0,0	0,0	1.050,0	1.060,2		
20/08/21	274,8	295,8	180,3	182,4	3,2	2,0	0,0	0,0	1.114,8	1.167,7		
21/08/21	265,1	216,2	174,8	177,8	3,2	0,7	279,8	385,1	1.159,9	1.118,2		
22/08/21	134,9	172,8	170,2	174,2	3,2	0,5	410,3	423,1	1.089,9	1.111,8		
23/08/21	300,3	293,6	190,3	187,8	3,0	3,7	256,7	417,4	1.069,9	1.087,5		
24/08/21	300,3	301,5	184,8	185,7	3,3	3,1	410,3	411,0	1.070,3	1.051,7		
25/08/21	299,9	304,4	184,8	187,2	3,3	6,4	420,2	404,8	1.019,8	1.046,7		
26/08/21	281,5	292,1	184,8	183,4	3,3	5,8	410,3	416,0	1.065,0	1.151,3		
27/08/21	370,0	312,3	189,9	188,1	3,0	0,4	388,3	435,2	1.209,9	1.182,6		
28/08/21	280,2	231,4	181,8	180,5	3,2	0,0	420,2	435,4	1.159,8	1.212,0		
29/08/21	175,0	203,0	170,2	176,2	0,8	0,0	420,2	425,7	1.235,0	1.298,4		
30/08/21	530,0	341,1	190,3	188,9	3,0	0,6	410,3	418,3	1.200,0	1.300,3		
31/08/21	375,1	357,6	188,3	188,4	3,0	3,5	390,1	289,6	1.249,8	1.310,6		
Total	9.212,2	8.495,9	5.522,1	5.534,2	96,9	75,8	8.366,9	8.830,2	32.944,5	33.040,8		
Volumes Entregues, em atendimento à Portaria ANP Nº 1/2003 – "I. Instalações de Transporte e Serviços Prestados - h) Quantidades programadas e realizadas de gás nos pontos de recepção e entrega". Propriedade da Transportadora Brasileira Gasoduto Bolívia-Brasil S.A.												


Agosto			Volumes Entregues			
(Mm³)	Entrega					
	REPLAN		Canoas UTE		Gascar	
	Programado	Realizado	Programado	Realizado	Programado	Realizado
01/08/21	2.249,8	2.222,8	0,0	0,0	0,0	0,0
02/08/21	2.250,2	2.187,1	0,0	0,0	0,0	0,0
03/08/21	2.180,2	2.210,5	0,0	0,0	0,0	0,0
04/08/21	2.200,0	2.191,4	0,0	0,0	0,0	0,0
05/08/21	2.170,3	2.137,7	0,0	0,0	0,0	0,0
06/08/21	2.130,0	2.085,3	0,0	0,0	0,0	0,0
07/08/21	2.130,1	2.091,1	0,0	0,0	0,0	0,0
08/08/21	2.100,3	2.089,9	0,0	0,0	0,0	0,0
09/08/21	2.089,8	2.117,5	0,0	0,0	0,0	0,0
10/08/21	2.095,2	2.101,8	0,0	0,0	0,0	0,0
11/08/21	2.150,0	2.128,6	0,0	0,0	0,0	0,0
12/08/21	2.149,9	2.109,5	0,0	0,0	0,0	0,0
13/08/21	2.100,3	2.097,8	0,0	0,0	0,0	0,0
14/08/21	2.120,1	2.071,4	0,0	4,8	0,0	0,0
15/08/21	2.100,3	2.066,1	0,0	0,0	0,0	0,0
16/08/21	2.100,3	2.214,6	0,0	0,0	0,0	0,0
17/08/21	2.229,9	2.164,4	0,0	0,0	0,0	0,0
18/08/21	2.149,8	2.148,3	0,0	0,0	0,0	0,0
19/08/21	2.130,2	2.123,7	0,0	0,0	0,0	0,0
20/08/21	2.180,3	2.149,9	0,0	0,0	0,0	0,0
21/08/21	2.150,0	2.069,1	0,0	0,0	0,0	0,0
22/08/21	2.070,1	2.027,3	0,0	0,0	0,0	0,0
23/08/21	2.149,9	1.556,6	0,0	0,0	0,0	0,0
24/08/21	1.300,2	1.251,5	0,0	0,0	0,0	0,0
25/08/21	1.249,8	1.283,7	0,0	0,0	0,0	0,0
26/08/21	1.400,0	1.376,4	0,0	0,0	0,0	0,0
27/08/21	1.500,1	1.473,1	0,0	0,0	0,0	0,0
28/08/21	1.480,2	1.454,5	0,0	0,0	0,0	0,0
29/08/21	1.435,3	1.468,6	0,0	0,0	0,0	0,0
30/08/21	1.519,9	1.578,2	0,0	0,0	0,0	0,0
31/08/21	1.499,8	1.479,5	0,0	0,0	0,0	0,0
Total	59.262,1	58.248,3	0,0	4,8	0,0	0,0
<p>Volumes Entregues, em atendimento à Portaria ANP N° 1/2003 – "I. Instalações de Transporte e Serviços Prestados - h) Quantidades programadas e realizadas de gás nos pontos de recepção e entrega". Propriedade da Transportadora Brasileira Gasoduto Bolívia-Brasil S.A.</p>						

Agosto			Volumes Entregues													
									Entrega							
									Jacutinga		EMED Guararema		Campo Largo		Araucária CIC	
(Mm³)	Programado	Realizado	Programado	Realizado	Programado	Realizado	Programado	Realizado								
01/08/21	270,1	290,7	5.000,0	5.053,3	170,3	165,1	569,9	600,2								
02/08/21	259,8	304,6	5.000,0	4.888,7	186,7	181,3	830,0	779,1								
03/08/21	290,3	304,6	5.000,0	5.436,2	185,2	176,0	749,8	768,6								
04/08/21	285,3	303,3	5.000,0	5.288,9	170,1	180,7	834,8	792,7								
05/08/21	274,9	288,7	5.000,0	5.396,9	184,8	180,8	850,0	819,0								
06/08/21	280,1	291,0	5.000,0	5.210,4	170,0	171,8	819,8	814,1								
07/08/21	329,8	282,7	5.000,0	4.560,4	170,3	146,7	750,2	656,3								
08/08/21	280,1	251,1	5.000,0	4.250,9	130,0	129,5	650,3	615,0								
09/08/21	271,8	292,7	5.000,0	5.204,4	140,3	154,7	710,2	769,9								
10/08/21	320,1	284,2	5.000,0	4.894,6	150,2	156,3	749,8	786,9								
11/08/21	270,3	280,7	5.000,0	5.203,3	159,8	162,9	850,2	837,2								
12/08/21	285,0	301,8	5.000,0	4.761,5	155,2	170,0	900,2	856,0								
13/08/21	330,3	297,5	5.000,0	4.507,7	170,0	177,7	834,9	844,1								
14/08/21	260,0	263,8	5.000,0	5.152,8	129,8	151,4	689,9	695,9								
15/08/21	274,9	266,1	5.000,0	4.563,1	140,0	130,1	600,2	596,1								
16/08/21	290,1	302,3	5.000,0	4.814,6	150,3	150,4	809,9	798,2								
17/08/21	270,0	261,3	5.000,0	5.083,7	150,2	156,0	645,8	799,8								
18/08/21	299,9	303,6	5.000,0	5.068,2	150,3	164,4	830,1	801,5								
19/08/21	280,1	307,5	5.000,0	4.571,2	164,8	156,4	834,9	773,5								
20/08/21	279,8	299,0	5.000,2	4.354,4	135,3	161,4	750,2	773,3								
21/08/21	269,8	275,4	6.000,0	5.551,9	159,8	163,5	649,8	579,0								
22/08/21	249,8	288,5	6.000,0	5.963,9	140,2	154,3	410,3	407,1								
23/08/21	259,9	292,6	6.000,0	5.942,6	170,1	182,0	590,3	556,3								
24/08/21	284,8	307,4	6.000,0	6.194,4	170,3	176,2	550,3	548,3								
25/08/21	245,2	307,6	6.000,0	6.069,4	160,2	176,0	579,8	534,8								
26/08/21	264,9	304,9	6.000,0	5.831,9	174,9	178,4	589,9	562,4								
27/08/21	245,1	292,7	6.000,0	5.785,6	169,9	186,4	619,8	587,4								
28/08/21	255,0	245,8	6.000,0	5.716,7	174,9	171,1	549,9	508,7								
29/08/21	299,9	304,2	6.000,0	6.028,4	159,9	161,2	469,8	495,3								
30/08/21	299,8	304,9	6.000,0	6.263,3	174,8	193,4	670,1	686,6								
31/08/21	284,8	306,9	6.000,0	6.381,6	199,8	196,2	689,8	707,8								
Total	8.376,7	8.700,8	160.000,2	157.613,2	4.818,0	4.966,1	20.940,6	20.643,3								
Volumes Entregues, em atendimento à Portaria ANP Nº 1/2003 – "I. Instalações de Transporte e Serviços Prestados - h) Quantidades programadas e realizadas de gás nos pontos de recepção e entrega". Propriedade da Transportadora Brasileira Gasoduto Bolívia-Brasil S.A.																

(Mm³)	Entrega							
	Araucária UTE		Joinville		Guaramirim		Gaspar	
	Programado	Realizado	Programado	Realizado	Programado	Realizado	Programado	Realizado
01/08/21	2.049,8	2.095,1	74,8	99,0	460,2	462,9	85,1	114,0
02/08/21	2.100,0	2.122,3	159,9	171,7	579,7	561,0	245,3	226,0
03/08/21	2.100,0	2.142,0	170,1	168,3	550,0	563,6	250,0	233,8
04/08/21	2.100,0	1.741,4	169,8	165,8	559,8	536,8	220,1	231,1
05/08/21	1.100,2	1.097,0	165,2	161,3	559,8	547,6	240,3	228,3
06/08/21	1.100,2	1.083,1	154,9	151,3	544,8	549,4	230,2	221,5
07/08/21	1.049,8	1.080,5	144,8	77,6	480,2	432,9	208,1	126,3
08/08/21	1.070,3	1.083,2	80,1	90,6	440,3	440,5	99,8	116,4
09/08/21	1.059,8	1.076,5	150,3	149,7	539,8	551,0	230,0	239,9
10/08/21	1.055,1	1.064,9	155,0	157,9	540,1	551,1	230,2	233,5
11/08/21	1.100,0	799,8	160,0	172,8	550,0	555,5	249,9	251,3
12/08/21	0,0	0,0	170,1	178,3	580,3	588,4	229,8	242,6
13/08/21	0,0	0,0	170,0	155,8	575,1	561,7	220,0	226,1
14/08/21	0,0	0,0	79,8	66,9	379,8	427,6	130,3	137,7
15/08/21	0,0	0,0	89,9	83,0	420,1	427,7	144,8	120,9
16/08/21	0,0	0,0	165,8	161,1	574,8	553,8	245,2	225,5
17/08/21	400,0	0,0	159,8	164,1	570,2	565,9	220,1	229,2
18/08/21	789,9	758,7	148,1	162,6	559,8	544,2	219,8	233,1
19/08/21	1.024,8	1.060,1	165,1	158,0	539,8	539,9	239,8	230,0
20/08/21	1.049,8	1.069,1	144,8	140,8	499,8	522,3	219,8	224,6
21/08/21	1.080,2	1.076,7	120,2	76,5	469,9	426,7	170,3	125,0
22/08/21	1.059,8	1.067,3	100,0	101,3	430,2	424,5	130,2	124,6
23/08/21	1.050,0	1.060,4	179,9	165,1	515,1	507,8	220,3	227,1
24/08/21	1.055,1	1.054,4	159,8	170,3	490,3	525,2	220,0	223,7
25/08/21	1.050,0	1.046,5	169,8	163,5	549,8	536,3	220,1	226,1
26/08/21	1.045,2	1.072,9	159,8	168,7	514,8	525,1	249,8	228,1
27/08/21	1.090,1	1.098,3	160,2	156,6	519,8	547,9	219,9	224,2
28/08/21	1.084,8	1.093,7	140,1	84,1	515,1	423,1	169,9	139,3
29/08/21	1.079,8	1.092,8	99,8	92,1	399,8	416,6	134,8	134,8
30/08/21	1.070,8	1.083,6	149,8	160,8	530,1	528,7	225,1	228,9
31/08/21	1.065,0	1.078,0	165,1	172,8	525,3	562,9	229,9	230,9
Total	29.815,3	29.020,1	4.317,7	4.175,7	15.438,8	15.345,9	6.118,5	5.973,4
	Volumes Entregues, em atendimento à Portaria ANP Nº 1/2003 – "I. Instalações de Transporte e Serviços Prestados - h) Quantidades programadas e realizadas de gás nos pontos de recepção e entrega". Propriedade da Transportadora Brasileira Gasoduto Bolívia-Brasil S.A.							

Agosto			Volumes Entregues							
			Entrega							
			Brusque		Tijucas		São Pedro de Alcântara		Tubarão	
(Mm³)	Programado	Realizado	Programado	Realizado	Programado	Realizado	Programado	Realizado		
01/08/21	15,2	10,0	290,1	294,7	83,8	90,4	155,3	146,0		
02/08/21	26,8	19,9	335,0	315,5	159,8	132,3	165,3	159,0		
03/08/21	30,2	25,3	309,9	308,0	139,9	135,1	150,0	157,6		
04/08/21	30,1	20,4	309,8	327,3	133,0	134,9	150,0	152,2		
05/08/21	29,8	25,7	320,1	306,5	160,2	142,3	155,3	161,8		
06/08/21	24,9	25,6	305,3	320,5	170,3	149,8	155,3	161,1		
07/08/21	22,8	12,0	305,3	287,7	119,8	122,6	154,8	146,3		
08/08/21	10,1	10,7	270,3	263,0	99,8	101,1	134,8	145,4		
09/08/21	28,9	30,1	305,3	311,1	139,8	137,9	150,0	153,3		
10/08/21	30,2	30,5	329,8	333,1	139,8	136,4	140,1	158,4		
11/08/21	30,2	30,0	329,9	332,8	145,3	139,1	165,3	153,8		
12/08/21	31,1	32,1	309,8	320,5	135,3	137,6	148,9	161,5		
13/08/21	30,0	27,6	329,8	330,3	145,1	139,1	165,2	162,8		
14/08/21	14,8	15,8	279,8	274,1	109,9	113,0	150,3	143,6		
15/08/21	16,1	12,7	259,8	270,5	100,0	87,5	145,1	144,2		
16/08/21	35,0	31,1	345,1	310,1	144,8	129,9	159,9	145,0		
17/08/21	35,1	31,1	310,2	304,9	139,9	132,9	144,8	147,0		
18/08/21	30,1	29,2	300,3	318,6	129,8	134,0	149,9	151,1		
19/08/21	29,8	28,2	315,2	310,0	129,9	136,0	155,3	149,4		
20/08/21	24,8	29,6	270,2	304,9	140,2	145,8	154,8	155,6		
21/08/21	27,8	13,8	315,2	298,5	140,2	116,6	140,1	138,7		
22/08/21	14,8	12,7	290,0	289,0	100,0	96,3	164,0	137,0		
23/08/21	29,9	29,1	349,9	313,1	140,1	132,6	140,3	149,5		
24/08/21	28,1	28,9	300,0	316,1	149,8	127,8	150,0	149,7		
25/08/21	29,9	29,9	304,8	312,9	129,9	130,3	144,9	150,3		
26/08/21	28,1	31,4	309,9	315,7	135,2	136,8	150,0	152,1		
27/08/21	29,9	28,8	309,9	313,3	139,8	140,7	145,0	150,2		
28/08/21	21,8	17,4	309,9	292,7	124,8	110,9	150,0	141,4		
29/08/21	20,2	15,2	295,9	292,2	79,8	85,4	140,1	134,4		
30/08/21	29,9	34,3	330,2	327,1	135,0	132,3	155,1	156,0		
31/08/21	35,1	31,3	330,2	324,4	139,8	133,1	149,9	147,7		
Total	786,2	719,1	9.246,2	9.214,7	3.941,0	3.787,4	4.529,4	4.514,5		
Volumes Entregues, em atendimento à Portaria ANP Nº 1/2003 – "I. Instalações de Transporte e Serviços Prestados - h) Quantidades programadas e realizadas de gás nos pontos de recepção e entrega". Propriedade da Transportadora Brasileira Gasoduto Bolívia-Brasil S.A.										

Agosto			Volumes Entregues					
(Mm³)	Entrega							
	Urussanga		Nova Veneza		V. do Cedro		Igrejinha	
	Programado	Realizado	Programado	Realizado	Programado	Realizado	Programado	Realizado
01/08/21	394,8	403,1	419,9	427,9	89,8	91,7	15,2	14,2
02/08/21	419,8	428,7	435,3	436,4	245,3	240,8	24,0	22,3
03/08/21	429,8	417,8	439,8	442,1	244,9	238,8	24,8	20,5
04/08/21	409,9	409,8	444,8	441,2	235,2	241,3	15,0	14,9
05/08/21	400,1	404,4	439,9	434,8	239,9	234,1	16,0	15,7
06/08/21	420,3	410,0	429,8	429,3	240,3	234,2	20,1	16,4
07/08/21	405,0	393,1	404,8	406,7	160,1	94,3	18,3	17,1
08/08/21	389,9	383,7	410,0	413,6	75,3	84,8	20,3	16,9
09/08/21	399,9	423,7	429,9	428,9	234,8	237,8	24,2	21,0
10/08/21	415,0	422,9	429,8	441,1	240,3	247,2	24,8	23,7
11/08/21	395,2	422,3	449,0	448,3	255,2	251,0	25,3	20,0
12/08/21	419,8	431,8	429,3	432,8	244,8	249,7	21,8	18,8
13/08/21	430,2	405,3	435,0	419,2	222,2	232,6	24,8	20,3
14/08/21	370,1	364,6	349,9	368,7	109,8	104,2	17,9	15,2
15/08/21	370,3	358,9	375,0	373,5	95,0	92,3	14,8	12,8
16/08/21	400,2	402,0	425,2	395,7	240,0	231,1	25,3	21,6
17/08/21	419,8	402,2	444,8	391,7	229,9	225,7	21,8	20,4
18/08/21	414,8	410,9	420,0	422,0	225,3	234,0	24,1	23,2
19/08/21	400,3	394,5	409,9	393,6	240,3	224,8	24,9	21,8
20/08/21	400,3	403,4	410,1	413,8	227,2	224,6	16,8	22,8
21/08/21	379,8	367,4	400,0	393,0	160,1	97,4	19,9	17,2
22/08/21	404,9	347,3	280,4	378,5	88,0	82,9	20,1	12,8
23/08/21	380,3	394,7	406,6	423,4	100,1	234,4	24,9	19,6
24/08/21	420,1	406,7	415,2	414,8	235,0	232,2	20,2	15,7
25/08/21	390,1	398,3	390,3	413,3	240,1	236,6	18,3	14,2
26/08/21	395,0	397,9	409,9	415,6	235,0	238,8	15,0	15,2
27/08/21	410,2	401,3	410,1	424,2	229,8	232,6	19,8	19,0
28/08/21	385,1	376,5	409,9	402,7	175,3	101,4	19,2	14,4
29/08/21	375,2	375,3	390,1	392,5	69,9	81,6	9,8	10,7
30/08/21	410,0	400,6	419,8	432,6	229,8	225,6	22,1	20,2
31/08/21	385,1	403,3	429,8	436,6	220,0	215,9	20,1	16,5
Total	12.055,8	11.959,0	12.364,5	12.452,1	5.858,2	5.778,5	609,2	538,3
Volumes Entregues, em atendimento à Portaria ANP Nº 1/2003 – "I. Instalações de Transporte e Serviços Prestados - h) Quantidades programadas e realizadas de gás nos pontos de recepção e entrega". Propriedade da Transportadora Brasileira Gasoduto Bolívia-Brasil S.A.								

(Mm³)	 Volumes Entregues									
	Entrega									
	Araricá		Cachoeirinha		Canoas		Refap		Total Programado	Total Realizado
	Programado	Realizado	Programado	Realizado	Programado	Realizado	Programado	Realizado		
01/08/21	209,8	210,6	389,8	385,6	715,3	661,2	691,9	731,3	25.684,7	25.559,7
02/08/21	234,9	231,9	420,2	422,3	749,8	754,0	272,3	741,1	27.973,2	27.326,3
03/08/21	230,3	228,2	440,0	423,4	780,3	714,6	189,8	727,2	27.839,5	28.392,7
04/08/21	229,8	232,9	430,2	433,7	729,8	783,1	452,5	751,9	27.764,7	27.920,3
05/08/21	235,3	232,4	323,4	435,7	899,9	913,0	233,2	732,0	27.533,8	27.614,2
06/08/21	240,2	232,2	435,2	431,3	799,9	580,6	194,8	708,4	26.275,4	27.121,6
07/08/21	235,0	213,6	425,3	396,1	429,9	494,4	356,8	720,6	26.043,0	24.764,6
08/08/21	209,8	209,5	400,3	399,9	410,1	427,6	759,9	709,9	24.594,5	23.580,2
09/08/21	229,8	231,8	430,1	431,3	620,0	639,5	576,5	714,9	26.438,7	26.989,3
10/08/21	234,9	237,9	414,8	441,1	690,0	680,3	452,9	738,8	26.875,8	26.850,8
11/08/21	245,2	238,4	470,3	462,5	700,3	676,8	283,1	774,2	27.386,0	27.237,1
12/08/21	239,9	240,4	469,8	464,9	680,1	675,8	444,7	788,6	25.835,6	26.205,4
13/08/21	240,3	236,2	454,8	441,2	750,0	673,3	240,3	719,1	26.414,6	25.334,3
14/08/21	219,8	215,7	395,1	400,0	610,3	665,6	700,0	685,2	23.826,4	24.055,3
15/08/21	212,3	208,7	429,9	402,0	460,1	618,8	690,1	677,5	23.542,7	22.975,2
16/08/21	235,2	226,9	460,2	439,0	700,3	782,5	388,6	686,1	25.667,1	25.233,2
17/08/21	234,8	225,9	439,8	433,3	850,1	861,8	271,6	677,4	26.042,3	25.417,5
18/08/21	220,3	229,5	437,3	433,8	799,8	814,0	413,9	856,0	26.261,8	26.333,3
19/08/21	229,8	227,8	429,8	431,9	830,0	736,5	278,5	729,4	26.177,8	25.770,1
20/08/21	232,1	233,4	450,2	436,9	750,2	805,8	453,0	826,1	26.526,8	25.799,5
21/08/21	219,8	218,1	405,3	399,2	599,8	530,7	224,9	740,7	26.728,9	25.239,4
22/08/21	208,8	211,4	380,2	397,5	399,8	399,4	660,8	743,6	25.618,9	25.006,2
23/08/21	215,2	233,0	400,2	440,0	600,2	534,9	720,0	690,9	27.210,9	26.312,0
24/08/21	240,3	231,4	444,9	443,0	550,0	563,7	144,9	693,3	25.707,5	26.309,7
25/08/21	239,8	234,1	449,8	443,0	590,1	609,3	641,8	671,4	26.167,1	26.319,1
26/08/21	240,3	237,1	444,9	441,9	639,8	622,9	180,2	719,6	26.557,8	26.704,7
27/08/21	229,8	235,3	432,8	437,1	759,8	677,3	458,0	684,4	27.254,7	26.975,0
28/08/21	235,0	220,7	429,8	401,1	659,8	566,2	170,1	687,7	26.371,8	25.565,5
29/08/21	219,8	212,7	384,8	390,9	260,1	208,5	669,8	656,3	25.065,5	25.016,9
30/08/21	229,8	231,8	450,2	436,3	399,9	335,3	629,8	645,6	27.040,7	26.944,8
31/08/21	229,8	231,0	450,2	447,8	419,8	365,3	411,6	662,5	27.225,7	27.065,4
Total	6.877,6	6.809,4	12.768,8	12.775,8	19.415,1	19.007,1	12.844,6	21.628,9	788.428,1	780.873,8

Volumes Entregues, em atendimento à Portaria ANP Nº 1/2003 – "I. Instalações de Transporte e Serviços Prestados - h) Quantidades programadas e realizadas de gás nos pontos de recepção e entrega". Propriedade da Transportadora Brasileira Gasoduto Bolívia-Brasil S.A.