



Junho			<b>Volumes Entregues</b>					
(Mm³)	Entrega							
	Corumbá		Campo Grande		Três Lagoas / UTE		Valparaíso	
	Programado	Realizado	Programado	Realizado	Programado	Realizado	Programado	Realizado
01/06/21	0,0	0,0	756,9	86,7	1.370,3	1.393,4	4,2	0,5
02/06/21	0,0	0,0	487,5	76,1	1.350,2	1.421,7	2,3	0,6
03/06/21	0,0	0,0	356,1	45,0	1.349,8	1.409,0	0,8	0,6
04/06/21	0,0	0,0	343,3	53,0	1.389,9	1.387,7	0,0	1,2
05/06/21	0,0	0,0	336,8	51,7	1.470,3	1.405,6	0,0	2,3
06/06/21	0,0	0,0	64,8	55,7	1.400,0	1.398,2	2,0	0,2
07/06/21	0,0	0,0	634,2	74,2	1.350,1	1.401,8	0,8	0,5
08/06/21	0,0	0,0	721,3	81,4	1.419,8	1.428,6	1,8	0,7
09/06/21	0,0	0,0	636,8	68,0	1.419,8	1.394,4	2,2	0,7
10/06/21	0,0	0,0	1.098,8	80,8	1.400,3	1.417,9	1,0	4,1
11/06/21	0,0	0,0	798,3	97,5	1.419,8	1.291,6	20,3	21,4
12/06/21	0,0	0,0	425,2	89,9	1.420,2	923,0	2,3	0,6
13/06/21	0,0	0,0	495,0	67,1	1.420,2	961,0	2,0	0,6
14/06/21	0,0	0,0	670,0	82,3	1.419,8	956,0	1,8	0,5
15/06/21	0,0	0,0	444,9	82,8	929,8	917,9	1,8	0,5
16/06/21	0,0	0,0	868,8	87,9	930,3	934,7	0,8	0,5
17/06/21	0,0	0,0	760,4	90,9	1.419,8	962,6	2,0	0,9
18/06/21	0,0	0,0	435,4	97,1	1.419,8	1.438,7	2,9	0,7
19/06/21	0,0	0,0	838,3	94,3	1.420,0	1.418,2	2,9	1,7
20/06/21	0,0	0,0	717,1	71,8	1.318,1	1.397,9	2,0	4,7
21/06/21	0,0	0,0	899,2	97,7	1.427,9	1.401,1	2,2	0,5
22/06/21	0,0	0,0	389,8	101,5	1.469,8	1.388,2	0,4	0,5
23/06/21	0,0	0,0	714,6	97,0	1.419,8	1.411,3	1,0	0,4
24/06/21	0,0	0,0	487,3	75,8	1.900,1	1.875,2	2,0	0,7
25/06/21	0,0	0,0	865,4	85,7	1.629,8	1.865,8	2,9	0,5
26/06/21	0,0	0,0	146,5	77,1	1.859,9	1.852,7	1,0	0,7
27/06/21	0,0	0,0	303,3	73,8	1.776,8	1.880,3	0,8	0,6
28/06/21	0,0	0,0	732,1	86,9	1.699,8	1.919,7	1,0	0,9
29/06/21	0,0	0,0	465,0	99,9	2.000,3	1.839,9	1,0	2,1
30/06/21	0,0	0,0	794,2	103,2	999,8	1.490,8	1,0	0,7
<b>Total</b>	<b>0,0</b>	<b>0,0</b>	<b>17.687,1</b>	<b>2.432,8</b>	<b>43.221,7</b>	<b>42.184,7</b>	<b>67,3</b>	<b>51,2</b>
<p>Volumes Entregues, em atendimento à Portaria ANP Nº 1/2003 – “I. Instalações de Transporte e Serviços Prestados - h) Quantidades programadas e realizadas de gás nos pontos de recepção e entrega”. Propriedade da Transportadora Brasileira Gasoduto Bolívia-Brasil S.A.</p>								

Junho			Volumes Entregues					
(Mm³)	Entrega							
	Bilac		Guaíçara		Iacanga		Ibitinga	
	Programado	Realizado	Programado	Realizado	Programado	Realizado	Programado	Realizado
01/06/21	35,0	40,3	59,9	65,0	89,8	90,9	14,8	7,1
02/06/21	48,2	46,0	65,1	63,7	89,8	91,1	15,1	9,5
03/06/21	44,0	44,6	55,3	56,6	89,8	79,0	5,4	4,5
04/06/21	50,1	52,5	67,8	66,6	75,3	79,5	8,9	10,1
05/06/21	30,0	39,3	59,9	56,7	84,8	70,8	10,1	5,8
06/06/21	47,9	36,3	57,5	48,1	75,4	72,8	4,0	4,5
07/06/21	49,8	49,2	65,2	69,8	90,0	85,0	14,9	14,0
08/06/21	65,2	62,2	75,1	69,3	89,8	87,6	32,3	12,8
09/06/21	64,9	55,2	69,8	71,2	88,1	89,5	15,1	9,1
10/06/21	62,0	63,8	82,0	76,5	95,3	94,4	27,8	11,4
11/06/21	64,8	49,3	85,0	72,5	95,1	90,4	18,2	9,8
12/06/21	40,0	37,1	70,3	63,4	85,2	77,9	14,9	5,6
13/06/21	34,8	38,1	59,8	48,7	77,8	75,1	5,2	3,4
14/06/21	54,8	48,0	75,1	72,3	89,9	89,6	24,8	11,3
15/06/21	32,2	39,0	78,3	76,0	90,2	99,6	15,3	9,1
16/06/21	52,0	52,8	70,1	71,9	91,8	90,2	12,8	7,6
17/06/21	50,0	47,8	70,2	71,2	94,9	95,3	9,8	7,9
18/06/21	40,3	50,7	74,8	69,9	100,2	91,7	15,3	9,3
19/06/21	50,2	41,7	70,2	58,7	85,0	76,5	19,9	6,6
20/06/21	42,5	38,2	60,6	48,9	87,0	74,0	6,9	6,1
21/06/21	55,0	46,5	60,3	64,6	94,9	93,2	20,2	11,7
22/06/21	55,0	52,7	70,2	71,1	100,2	92,4	22,3	10,9
23/06/21	55,3	59,4	72,9	67,8	94,9	94,1	11,2	12,3
24/06/21	70,2	53,0	70,2	71,9	94,9	94,7	30,0	12,7
25/06/21	64,9	53,4	74,8	71,3	94,9	91,5	25,2	12,3
26/06/21	42,9	42,7	55,2	56,0	84,8	78,0	14,9	7,5
27/06/21	45,2	38,5	50,2	49,9	74,8	77,9	15,1	6,5
28/06/21	65,2	46,5	74,8	74,3	90,3	98,5	20,2	12,1
29/06/21	44,8	52,0	74,8	75,2	94,9	96,4	39,8	12,7
30/06/21	50,0	53,0	75,3	74,1	99,1	96,5	11,9	12,0
<b>Total</b>	<b>1.507,0</b>	<b>1.429,8</b>	<b>2.050,3</b>	<b>1.973,0</b>	<b>2.688,7</b>	<b>2.614,1</b>	<b>501,8</b>	<b>276,0</b>

Volumes Entregues, em atendimento à Portaria ANP Nº 1/2003 – “I. Instalações de Transporte e Serviços Prestados - h) Quantidades programadas e realizadas de gás nos pontos de recepção e entrega”. Propriedade da Transportadora Brasileira Gasoduto Bolívia-Brasil S.A.

(Mm³)	Boa Esperança do Sul		São Carlos		Rio Claro		Limeira	
	Programado	Realizado	Programado	Realizado	Programado	Realizado	Programado	Realizado
	01/06/21	154,8	187,6	320,1	320,5	1.460,1	1.460,2	1.430,2
02/06/21	239,9	214,9	317,1	319,7	1.470,3	1.479,1	1.399,8	1.371,6
03/06/21	179,9	207,5	285,3	294,4	1.470,3	1.441,6	1.328,7	1.342,6
04/06/21	225,1	205,5	309,8	312,9	1.400,3	1.393,9	1.319,9	1.314,4
05/06/21	178,2	188,0	271,8	289,3	1.430,0	1.370,1	1.299,8	1.306,0
06/06/21	167,5	115,1	302,5	279,4	1.421,3	1.330,0	1.350,8	1.264,3
07/06/21	234,9	156,5	310,1	324,1	1.479,9	1.388,1	1.399,8	1.328,6
08/06/21	170,0	186,3	344,8	312,0	1.385,1	1.426,3	1.339,8	1.367,4
09/06/21	229,8	228,9	292,3	312,3	1.430,0	1.420,9	1.370,1	1.349,2
10/06/21	250,1	228,7	335,2	322,8	1.425,1	1.448,7	1.364,8	1.370,9
11/06/21	199,8	235,3	324,9	335,7	1.470,3	1.460,6	1.370,1	1.396,2
12/06/21	265,3	203,9	330,2	307,0	1.389,9	1.346,4	1.379,9	1.344,9
13/06/21	80,2	78,6	289,9	285,2	1.325,0	1.320,2	1.325,2	1.324,3
14/06/21	169,8	170,3	344,8	321,6	1.385,1	1.375,0	1.364,8	1.385,9
15/06/21	245,3	239,2	324,8	332,1	1.409,8	1.417,9	1.430,1	1.392,2
16/06/21	265,2	261,2	335,3	328,0	1.460,1	1.442,2	1.450,1	1.434,6
17/06/21	250,1	247,8	335,2	327,7	1.430,0	1.415,9	1.409,8	1.409,0
18/06/21	290,2	256,2	320,1	312,2	1.430,0	1.425,5	1.409,9	1.424,3
19/06/21	249,9	222,1	309,8	288,0	1.430,0	1.377,3	1.415,2	1.352,9
20/06/21	192,2	171,1	371,0	265,5	1.430,0	1.341,1	1.415,2	1.326,7
21/06/21	155,2	187,7	324,9	319,8	1.389,8	1.391,4	1.429,8	1.404,6
22/06/21	269,8	257,9	330,2	326,7	1.474,9	1.443,6	1.460,1	1.449,7
23/06/21	259,8	230,0	329,8	330,1	1.429,6	1.434,8	1.430,0	1.430,0
24/06/21	230,1	236,7	324,9	334,6	1.420,1	1.405,3	1.450,2	1.428,0
25/06/21	245,3	245,7	320,3	325,0	1.420,1	1.410,6	1.425,1	1.411,0
26/06/21	199,8	221,2	292,1	282,6	1.384,3	1.355,3	1.329,9	1.339,4
27/06/21	219,8	201,2	285,0	267,2	1.350,1	1.314,0	1.335,3	1.291,2
28/06/21	194,9	214,4	305,1	306,1	1.389,8	1.382,6	1.384,8	1.344,0
29/06/21	240,0	235,2	330,2	321,2	1.500,0	1.492,8	1.429,8	1.438,1
30/06/21	230,0	249,6	314,8	310,7	1.409,9	1.490,7	1.370,3	1.422,4
<b>Total</b>	<b>6.482,4</b>	<b>6.284,3</b>	<b>9.531,7</b>	<b>9.314,6</b>	<b>42.700,8</b>	<b>42.202,0</b>	<b>41.618,9</b>	<b>41.161,9</b>


Volumes Entregues, em atendimento à Portaria ANP Nº 1/2003 – "I. Instalações de Transporte e Serviços Prestados - h) Quantidades programadas e realizadas de gás nos pontos de recepção e entrega". Propriedade da Transportadora Brasileira Gasoduto Bolívia-Brasil S.A.

(Mm³)	Americana		Jaguariúna		Itatiba		Guararema	
	Programado	Realizado	Programado	Realizado	Programado	Realizado	Programado	Realizado
	01/06/21	399,8	375,8	1.350,1	1.353,3	599,8	593,4	469,8
02/06/21	340,3	353,4	1.349,8	1.341,5	599,8	581,8	589,9	519,0
03/06/21	370,2	356,7	1.309,8	1.319,8	500,0	525,8	439,8	553,2
04/06/21	360,3	336,3	1.369,8	1.366,1	529,8	515,9	710,0	632,2
05/06/21	330,1	304,4	1.299,8	1.320,1	420,1	477,2	540,2	529,7
06/06/21	337,5	321,1	1.347,5	1.301,5	488,3	452,8	514,6	631,5
07/06/21	330,2	376,0	1.349,8	1.425,8	600,0	581,8	689,8	602,4
08/06/21	370,2	366,1	1.499,9	1.418,8	599,8	603,0	590,2	695,9
09/06/21	310,1	356,4	1.359,9	1.420,9	589,8	586,7	820,0	784,6
10/06/21	394,8	439,8	1.509,8	1.500,5	619,9	611,4	860,0	807,1
11/06/21	419,8	435,3	1.449,8	1.459,6	614,9	593,9	699,9	670,5
12/06/21	379,8	404,5	1.399,7	1.373,8	559,8	514,3	620,1	570,4
13/06/21	430,1	405,3	1.350,0	1.307,4	490,0	460,1	600,0	651,8
14/06/21	420,2	451,8	1.350,0	1.422,0	600,3	589,2	650,3	679,7
15/06/21	430,3	435,8	1.440,3	1.372,8	649,8	605,4	770,1	726,0
16/06/21	430,2	427,1	1.369,8	1.376,9	614,8	606,0	620,3	627,4
17/06/21	439,9	432,3	1.359,9	1.401,5	604,9	611,6	614,8	620,3
18/06/21	430,0	422,2	1.449,8	1.428,2	569,9	592,2	484,8	430,1
19/06/21	405,3	388,2	1.420,0	1.371,4	580,3	512,1	399,8	411,3
20/06/21	407,4	397,4	1.359,9	1.367,0	550,8	470,5	599,0	652,6
21/06/21	445,2	441,5	1.410,1	1.449,3	599,8	587,2	699,8	690,7
22/06/21	430,0	441,4	1.449,8	1.451,0	620,3	620,6	675,2	679,3
23/06/21	430,2	437,5	1.420,3	1.431,0	615,8	624,7	670,2	648,6
24/06/21	389,8	471,6	1.379,8	1.402,5	624,9	600,6	569,8	550,4
25/06/21	449,8	448,5	1.290,0	1.320,6	570,1	562,9	649,8	630,2
26/06/21	399,9	399,4	1.260,2	1.301,1	470,1	484,5	569,8	591,5
27/06/21	449,8	395,0	1.289,8	1.347,3	470,1	447,6	549,8	619,7
28/06/21	440,3	415,5	1.319,9	1.362,0	569,8	569,9	650,0	606,0
29/06/21	450,2	434,8	1.405,1	1.433,6	590,3	604,0	549,8	668,0
30/06/21	409,8	444,8	1.369,9	1.455,6	570,3	616,2	610,2	699,9
<b>Total</b>	<b>12.030,8</b>	<b>12.116,1</b>	<b>41.289,9</b>	<b>41.602,6</b>	<b>17.084,2</b>	<b>16.803,3</b>	<b>18.477,5</b>	<b>18.652,6</b>

Volumes Entregues, em atendimento à Portaria ANP Nº 1/2003 – "I. Instalações de Transporte e Serviços Prestados - h) Quantidades programadas e realizadas de gás nos pontos de recepção e entrega". Propriedade da Transportadora Brasileira Gasoduto Bolívia-Brasil S.A.

(Mm³)	Entrega									
	Sumaré		Campinas		Indaiatuba		Itirapina		Itu	
	Programado	Realizado	Programado	Realizado	Programado	Realizado	Programado	Realizado	Programado	Realizado
01/06/21	340,3	403,2	87,8	92,2	94,8	88,0	0,0	0,0	360,3	377,4
02/06/21	409,8	385,3	94,8	87,5	94,8	71,3	0,0	0,0	399,9	388,1
03/06/21	270,3	290,5	74,9	76,6	44,6	37,0	0,0	0,0	339,3	352,7
04/06/21	290,1	272,8	109,9	76,8	67,9	77,3	0,0	0,0	349,8	358,0
05/06/21	195,0	205,2	59,8	59,7	70,3	73,2	0,0	0,0	329,9	340,0
06/06/21	219,2	193,7	67,9	62,7	77,1	72,0	0,0	0,0	360,8	320,8
07/06/21	439,8	400,3	98,8	90,4	100,3	87,1	0,0	0,0	399,8	354,9
08/06/21	399,8	408,2	90,1	89,7	98,8	93,1	0,0	0,0	364,9	367,9
09/06/21	379,9	385,7	99,1	98,1	90,1	93,6	0,0	0,0	369,9	364,9
10/06/21	399,8	423,6	109,8	115,3	89,8	98,7	0,0	0,0	374,8	373,3
11/06/21	300,0	405,2	114,9	91,0	110,1	105,9	0,0	0,0	384,8	376,1
12/06/21	335,3	242,7	80,2	67,9	95,3	82,9	0,0	0,0	365,2	357,6
13/06/21	210,3	215,0	69,8	67,5	74,8	72,9	0,0	0,0	349,8	353,3
14/06/21	399,8	414,9	88,8	90,3	98,8	111,3	0,0	0,0	365,2	366,2
15/06/21	419,8	424,2	89,8	89,3	110,3	107,6	0,0	0,0	370,0	366,4
16/06/21	414,8	422,9	103,2	88,8	99,8	97,4	0,0	0,0	364,8	366,8
17/06/21	410,3	415,4	89,9	84,7	110,2	107,1	0,0	0,0	365,2	367,2
18/06/21	370,2	370,8	84,8	85,1	90,2	75,3	0,0	0,0	349,9	363,9
19/06/21	200,0	229,9	89,9	70,1	75,3	78,0	0,0	0,0	355,3	335,6
20/06/21	311,9	186,4	72,4	65,6	106,0	78,9	0,0	0,0	330,2	324,2
21/06/21	380,2	398,2	89,8	88,5	94,8	93,6	0,0	0,0	365,2	366,8
22/06/21	418,1	414,8	98,2	93,1	115,3	107,7	0,0	0,0	390,3	385,4
23/06/21	410,1	416,9	93,3	91,9	105,0	103,1	0,0	0,0	384,8	371,9
24/06/21	425,1	437,4	94,0	90,6	100,1	77,8	0,0	0,0	359,9	363,9
25/06/21	349,8	412,7	80,0	84,0	79,8	73,7	0,0	0,0	379,8	368,1
26/06/21	245,2	290,2	69,9	66,6	72,8	57,7	0,0	0,0	350,0	340,6
27/06/21	180,2	253,0	54,9	66,3	55,3	63,9	0,0	0,0	349,8	336,9
28/06/21	419,9	439,6	85,0	91,5	75,0	67,3	0,0	0,0	449,8	365,7
29/06/21	439,8	472,1	90,3	90,8	59,8	73,5	0,0	0,5	369,8	362,5
30/06/21	430,1	498,5	89,8	89,0	75,3	72,9	0,0	3,8	364,8	377,3
<b>Total</b>	<b>10.414,3</b>	<b>10.729,1</b>	<b>2.621,6</b>	<b>2.501,5</b>	<b>2.631,9</b>	<b>2.499,9</b>	<b>0,0</b>	<b>4,4</b>	<b>11.013,6</b>	<b>10.814,4</b>
<p>Volumes Entregues, em atendimento à Portaria ANP Nº 1/2003 – “I. Instalações de Transporte e Serviços Prestados - h) Quantidades programadas e realizadas de gás nos pontos de recepção e entrega”. Propriedade da Transportadora Brasileira Gasoduto Bolívia-Brasil S.A.</p>										

(Mm³)	Entrega									
	Porto Feliz		Araçoiaba da Serra		Itapetininga		GEMINI		REPAR	
	Programado	Realizado	Programado	Realizado	Programado	Realizado	Programado	Realizado	Programado	Realizado
01/06/21	350,0	377,2	185,3	186,1	3,3	6,5	0,0	0,0	1.249,8	1.283,3
02/06/21	440,1	413,8	188,2	186,6	6,0	5,3	0,0	0,0	1.300,0	1.292,8
03/06/21	359,9	370,4	180,0	178,0	3,1	3,6	0,0	0,0	1.200,0	1.185,4
04/06/21	360,0	369,0	174,8	177,7	3,0	0,0	0,0	0,0	1.230,0	1.185,4
05/06/21	280,1	339,1	160,2	168,6	3,0	0,0	137,5	382,6	1.189,9	1.195,6
06/06/21	328,8	275,8	180,0	168,4	1,0	1,7	440,0	421,2	1.358,3	1.211,9
07/06/21	433,8	372,0	190,3	183,7	3,3	4,8	430,0	425,1	1.319,8	1.184,6
08/06/21	384,8	421,7	185,3	189,4	3,3	4,3	420,2	423,7	1.199,9	1.192,5
09/06/21	419,8	411,9	189,9	189,6	3,1	4,9	420,2	422,0	1.179,8	1.190,2
10/06/21	419,8	405,7	194,1	189,9	5,0	2,1	424,8	425,8	1.200,0	1.243,1
11/06/21	433,2	393,6	190,2	187,8	2,8	0,2	430,1	427,1	1.250,1	1.357,8
12/06/21	390,2	366,4	184,9	176,8	3,2	0,0	399,8	431,1	1.158,3	1.360,6
13/06/21	359,8	371,8	175,0	177,0	2,8	2,0	370,3	422,0	1.199,9	1.308,6
14/06/21	414,9	421,0	184,9	186,8	3,3	9,1	0,0	0,1	1.199,9	1.206,6
15/06/21	400,2	411,5	190,1	187,9	2,8	9,9	0,0	0,0	1.200,3	1.209,3
16/06/21	420,0	396,4	188,3	186,3	8,2	5,7	0,0	0,0	1.249,8	1.263,9
17/06/21	385,2	401,1	184,9	186,5	3,3	4,5	0,0	0,0	1.199,9	1.448,7
18/06/21	390,0	392,2	180,1	183,1	2,8	4,2	137,5	0,0	1.449,9	1.463,4
19/06/21	349,8	315,4	184,9	173,5	3,2	0,0	300,0	384,6	1.400,0	1.457,4
20/06/21	270,0	279,2	169,8	170,7	3,2	0,0	183,3	429,4	1.450,2	1.522,5
21/06/21	385,2	393,2	184,9	184,0	3,1	0,4	420,2	431,4	1.450,2	1.538,3
22/06/21	440,0	443,8	190,2	186,7	2,9	8,3	430,1	432,7	1.200,3	1.197,8
23/06/21	435,3	425,3	185,0	187,8	6,8	4,9	429,8	427,4	1.200,2	871,3
24/06/21	370,2	401,8	190,2	191,9	2,8	3,0	427,8	429,7	734,8	759,6
25/06/21	409,8	411,5	184,9	185,5	3,2	4,4	420,2	425,8	1.000,1	1.110,9
26/06/21	340,3	329,5	173,0	178,0	2,8	2,8	420,2	426,0	1.200,0	1.132,0
27/06/21	284,9	309,6	175,0	176,3	3,2	3,6	410,3	432,7	1.000,3	1.131,9
28/06/21	409,8	385,9	184,9	186,4	3,1	0,1	380,2	428,8	1.199,8	1.313,0
29/06/21	469,9	387,9	190,2	193,3	3,3	0,2	430,1	430,8	1.300,1	1.291,9
30/06/21	389,9	408,6	187,0	190,5	2,5	0,8	0,0	0,0	1.249,8	1.262,6
<b>Total</b>	<b>11.525,3</b>	<b>11.402,0</b>	<b>5.506,1</b>	<b>5.494,7</b>	<b>102,8</b>	<b>97,4</b>	<b>7.862,2</b>	<b>8.460,1</b>	<b>36.721,2</b>	<b>37.373,1</b>
<p>Volumes Entregues, em atendimento à Portaria ANP Nº 1/2003 – “I. Instalações de Transporte e Serviços Prestados - h) Quantidades programadas e realizadas de gás nos pontos de recepção e entrega”. Propriedade da Transportadora Brasileira Gasoduto Bolívia-Brasil S.A.</p>										

Junho			Volumes Entregues			
(Mm³)	Entrega					
	REPLAN		Canoas UTE		Gascar	
	Programado	Realizado	Programado	Realizado	Programado	Realizado
01/06/21	2.100,0	2.154,8	0,0	0,0	0,0	0,0
02/06/21	2.100,0	2.108,4	0,0	0,0	0,0	0,0
03/06/21	1.944,2	2.091,5	0,0	0,0	0,0	0,0
04/06/21	2.437,1	2.091,7	0,0	0,0	0,0	0,0
05/06/21	2.199,8	2.069,8	0,0	0,0	0,0	0,0
06/06/21	2.141,7	2.074,0	0,0	0,0	0,0	0,0
07/06/21	2.181,1	2.057,6	0,0	0,0	0,0	0,0
08/06/21	933,3	2.160,1	0,0	0,0	0,0	0,0
09/06/21	2.180,2	2.184,9	0,0	0,0	0,0	0,0
10/06/21	2.150,0	2.218,6	0,0	0,0	0,0	0,0
11/06/21	2.199,8	2.224,6	0,0	0,0	0,0	0,0
12/06/21	2.200,2	2.244,1	0,0	0,0	0,0	0,0
13/06/21	2.199,7	2.221,9	0,0	0,0	0,0	0,0
14/06/21	2.199,8	2.268,3	0,0	0,0	0,0	0,0
15/06/21	2.420,3	2.337,2	0,0	0,0	0,0	0,0
16/06/21	2.350,1	2.335,3	0,0	0,0	0,0	0,0
17/06/21	2.319,9	2.353,5	0,0	0,0	0,0	0,0
18/06/21	2.299,9	2.300,4	0,0	0,0	0,0	0,0
19/06/21	2.210,3	2.120,1	0,0	0,0	0,0	0,0
20/06/21	2.403,3	2.089,6	0,0	0,0	0,0	0,0
21/06/21	2.099,9	2.113,1	0,0	0,0	0,0	0,0
22/06/21	2.160,1	2.202,8	0,0	0,0	0,0	0,0
23/06/21	2.199,8	2.184,4	0,0	0,0	0,0	0,0
24/06/21	2.100,0	2.149,3	0,0	5,9	0,0	0,0
25/06/21	2.000,3	1.994,0	0,0	0,0	0,0	0,0
26/06/21	2.050,2	2.186,5	0,0	0,0	0,0	0,0
27/06/21	2.100,1	2.025,9	0,0	0,0	0,0	0,0
28/06/21	2.049,8	2.060,0	0,0	0,0	0,0	0,0
29/06/21	2.100,0	2.122,3	0,0	0,0	0,0	0,0
30/06/21	2.150,2	2.190,6	0,0	0,0	0,0	0,0
<b>Total</b>	<b>64.180,7</b>	<b>64.935,3</b>	<b>0,0</b>	<b>5,9</b>	<b>0,0</b>	<b>0,0</b>
Volumes Entregues, em atendimento à Portaria ANP Nº 1/2003 – “I. Instalações de Transporte e Serviços Prestados - h) Quantidades programadas e realizadas de gás nos pontos de recepção e entrega”. Propriedade da Transportadora Brasileira Gasoduto Bolívia-Brasil S.A.						

Junho



## Volumes Entregues


(Mm³)	Entrega							
	Jacutinga		EMED Guararema		Campo Largo		Araucária CIC	
	Programado	Realizado	Programado	Realizado	Programado	Realizado	Programado	Realizado
01/06/21	238,4	244,9	5.000,0	5.153,0	190,2	205,2	750,2	741,3
02/06/21	257,8	320,9	5.000,0	5.098,1	224,8	160,9	750,1	726,6
03/06/21	290,0	368,7	5.000,0	5.051,9	99,8	117,2	665,0	680,2
04/06/21	289,9	272,8	4.870,5	4.932,3	130,1	137,6	690,1	660,9
05/06/21	269,9	287,1	5.000,0	5.005,8	110,3	128,4	569,9	601,2
06/06/21	289,6	275,8	5.000,0	4.667,4	149,6	129,1	662,9	602,7
07/06/21	257,9	288,3	5.000,0	5.348,4	229,8	167,7	749,9	781,2
08/06/21	279,8	204,7	5.000,0	5.248,2	175,0	167,6	779,9	771,1
09/06/21	190,0	323,8	5.000,0	5.127,5	169,8	173,3	729,9	749,2
10/06/21	310,3	283,5	5.000,0	5.139,3	175,0	177,2	760,1	746,3
11/06/21	300,1	294,1	5.000,0	5.170,5	175,0	186,6	735,2	740,8
12/06/21	279,8	262,1	4.000,0	4.221,6	190,1	174,3	715,3	651,1
13/06/21	315,0	301,8	4.000,0	3.991,1	169,8	159,4	590,3	614,4
14/06/21	299,8	284,5	5.000,0	4.688,1	175,0	196,9	780,1	810,1
15/06/21	300,1	302,7	5.000,0	4.953,5	189,8	193,3	804,8	778,6
16/06/21	309,8	303,6	5.000,0	5.044,9	184,8	193,0	795,2	740,2
17/06/21	304,8	321,1	5.000,0	5.193,9	189,8	207,5	749,8	760,1
18/06/21	279,9	312,3	5.000,0	5.171,7	180,3	199,3	739,8	711,7
19/06/21	269,8	282,0	5.000,0	5.035,5	184,9	183,3	650,2	603,9
20/06/21	283,1	319,4	5.000,0	4.900,2	189,8	183,5	549,8	586,4
21/06/21	274,8	305,2	5.000,0	5.018,4	199,8	214,1	749,8	767,7
22/06/21	299,2	280,9	5.000,0	4.934,8	197,4	214,6	799,9	803,5
23/06/21	269,8	240,6	5.000,0	4.958,4	210,0	216,2	799,8	806,8
24/06/21	310,0	274,8	5.000,0	5.122,4	200,0	207,0	770,2	774,3
25/06/21	245,8	310,7	5.000,0	5.019,5	189,9	203,5	650,2	692,4
26/06/21	260,0	267,1	5.000,0	5.175,3	179,8	186,9	670,0	631,6
27/06/21	285,3	296,1	5.000,0	5.233,4	179,8	177,0	589,9	599,7
28/06/21	280,2	343,5	5.000,0	5.253,0	189,9	208,9	749,9	798,3
29/06/21	300,1	296,9	5.000,0	5.186,4	185,3	208,3	810,0	800,3
30/06/21	314,8	282,7	5.000,0	5.122,1	194,8	207,4	790,2	714,7
<b>Total</b>	<b>8.455,4</b>	<b>8.752,9</b>	<b>147.870,5</b>	<b>150.166,5</b>	<b>5.410,1</b>	<b>5.485,1</b>	<b>21.598,0</b>	<b>21.447,3</b>


Volumes Entregues, em atendimento à Portaria ANP Nº 1/2003 – “I. Instalações de Transporte e Serviços Prestados - h) Quantidades programadas e realizadas de gás nos pontos de recepção e entrega”. Propriedade da Transportadora Brasileira Gasoduto Bolívia-Brasil S.A.



(Mm³)	Entrega							
	Araucária UTE		Joinville		Guaramirim		Gaspar	
	Programado	Realizado	Programado	Realizado	Programado	Realizado	Programado	Realizado
01/06/21	2.100,2	2.076,2	169,8	163,6	500,0	525,0	220,3	233,5
02/06/21	2.100,0	1.612,0	161,2	133,4	525,1	535,9	239,8	239,5
03/06/21	677,9	0,0	99,8	103,5	460,1	493,7	185,2	197,8
04/06/21	0,0	0,0	120,2	120,1	490,0	501,4	180,0	140,3
05/06/21	0,0	0,0	94,8	74,0	410,2	407,3	104,2	98,1
06/06/21	0,0	207,0	84,2	86,0	440,8	417,4	105,0	111,8
07/06/21	2.149,9	1.992,9	154,8	149,3	520,3	532,9	240,0	232,9
08/06/21	2.000,3	2.028,9	150,2	156,6	539,8	549,8	229,8	254,1
09/06/21	2.150,2	2.068,3	150,2	152,1	550,2	548,9	229,8	235,9
10/06/21	2.049,8	2.140,2	154,8	152,5	550,0	542,6	245,1	233,7
11/06/21	2.000,3	2.127,8	155,3	153,6	545,0	534,8	244,8	239,1
12/06/21	2.000,3	2.112,3	99,8	87,5	485,0	416,5	225,1	143,6
13/06/21	2.000,3	1.952,0	79,8	93,6	390,1	441,5	135,2	133,9
14/06/21	2.000,3	2.145,0	165,0	152,1	530,1	566,7	249,8	240,2
15/06/21	2.100,0	2.183,6	179,8	157,0	579,9	557,7	239,9	234,1
16/06/21	2.049,8	2.107,6	162,9	153,5	579,8	560,4	255,2	236,4
17/06/21	2.020,1	2.074,6	149,8	153,9	549,9	550,1	249,8	237,9
18/06/21	2.100,0	2.179,6	155,3	155,3	529,8	533,9	224,9	232,2
19/06/21	2.100,0	2.155,2	79,8	77,5	560,3	414,5	228,6	116,9
20/06/21	2.100,0	2.005,6	89,9	97,3	460,1	437,7	130,2	124,7
21/06/21	1.899,9	2.147,4	149,8	150,7	540,0	532,9	249,8	247,2
22/06/21	2.041,7	2.175,7	149,9	163,2	509,9	538,9	219,8	234,1
23/06/21	2.049,8	2.169,8	164,9	169,2	535,0	520,7	238,0	243,2
24/06/21	2.100,0	2.110,0	169,8	173,5	535,0	534,6	245,1	252,0
25/06/21	2.100,0	2.107,5	149,9	153,1	540,2	561,7	230,2	242,1
26/06/21	2.049,8	2.096,5	70,0	75,2	410,2	424,0	150,0	134,4
27/06/21	1.800,2	2.027,2	90,3	103,7	419,8	443,8	110,2	122,3
28/06/21	2.100,0	2.091,3	160,1	163,8	540,0	588,4	219,8	243,5
29/06/21	2.100,0	2.177,1	174,8	176,6	539,8	548,9	230,0	232,2
30/06/21	2.129,2	2.185,5	165,0	172,1	580,2	552,1	240,3	240,9
<b>Total</b>	<b>54.069,7</b>	<b>54.456,6</b>	<b>4.101,8</b>	<b>4.073,5</b>	<b>15.346,3</b>	<b>15.314,7</b>	<b>6.295,4</b>	<b>6.108,6</b>

Volumes Entregues, em atendimento à Portaria ANP Nº 1/2003 – "1. Instalações de Transporte e Serviços Prestados - h) Quantidades programadas e realizadas de gás nos pontos de recepção e entrega". Propriedade da Transportadora Brasileira Gasoduto Bolívia-Brasil S.A.

Junho			Volumes Entregues					
(Mm³)	Entrega							
	Brusque		Tijucas		São Pedro de Alcântara		Tubarão	
	Programado	Realizado	Programado	Realizado	Programado	Realizado	Programado	Realizado
01/06/21	30,2	27,7	309,9	316,3	130,2	133,3	140,1	153,6
02/06/21	30,0	27,9	315,3	319,8	135,0	139,2	144,8	152,3
03/06/21	20,1	20,6	289,9	284,5	99,8	107,3	139,8	151,6
04/06/21	25,0	22,2	270,2	293,1	139,9	135,4	140,1	145,5
05/06/21	10,4	11,0	244,8	273,1	62,5	116,0	134,9	138,2
06/06/21	11,6	12,6	287,1	264,9	109,2	86,4	145,0	142,1
07/06/21	28,8	25,7	315,0	298,0	140,3	89,2	140,1	158,2
08/06/21	29,9	26,6	299,8	297,6	125,1	133,6	155,3	153,2
09/06/21	25,3	25,4	300,1	313,5	129,8	134,3	135,3	146,9
10/06/21	25,8	26,8	339,8	326,3	150,3	140,5	164,9	155,8
11/06/21	29,9	27,3	310,2	307,2	140,3	150,7	112,1	161,8
12/06/21	23,1	13,2	289,9	287,7	124,9	126,9	159,9	154,7
13/06/21	9,8	11,7	280,0	262,6	109,8	95,8	145,0	144,1
14/06/21	28,2	29,8	299,8	295,0	199,8	133,5	155,1	154,5
15/06/21	29,8	28,9	349,8	297,7	130,0	133,3	160,2	161,0
16/06/21	39,9	28,5	345,0	325,5	159,8	134,3	160,0	156,7
17/06/21	29,9	25,2	330,2	324,3	135,0	137,0	155,1	157,2
18/06/21	24,8	23,6	330,2	315,0	135,0	137,1	159,9	158,9
19/06/21	26,6	12,1	358,9	265,2	135,2	98,9	149,8	147,8
20/06/21	9,8	10,8	265,0	276,6	85,2	88,6	155,9	136,3
21/06/21	25,3	26,2	299,8	313,8	125,1	130,1	149,8	155,5
22/06/21	25,3	27,5	300,0	309,3	129,8	129,6	150,0	149,9
23/06/21	26,3	26,6	307,8	297,7	135,3	133,3	147,8	154,2
24/06/21	27,1	28,2	270,3	296,6	135,0	134,2	155,1	155,7
25/06/21	27,0	27,4	300,0	316,4	140,3	138,1	159,8	159,5
26/06/21	12,0	14,4	270,0	273,4	114,8	113,2	146,9	142,8
27/06/21	19,8	12,0	275,2	264,8	80,0	91,8	134,8	143,2
28/06/21	25,3	25,2	299,8	326,5	140,3	134,3	159,8	155,1
29/06/21	25,3	23,5	290,2	326,5	136,3	133,0	155,2	164,8
30/06/21	26,3	23,3	324,9	314,7	135,2	134,7	155,0	148,2
<b>Total</b>	<b>728,2</b>	<b>672,2</b>	<b>9.068,7</b>	<b>8.983,6</b>	<b>3.848,5</b>	<b>3.723,6</b>	<b>4.467,0</b>	<b>4.559,4</b>
Volumes Entregues, em atendimento à Portaria ANP Nº 1/2003 – “I. Instalações de Transporte e Serviços Prestados - h) Quantidades programadas e realizadas de gás nos pontos de recepção e entrega”. Propriedade da Transportadora Brasileira Gasoduto Bolívia-Brasil S.A.								

Junho			Volumes Entregues					
(Mm³)	Entrega							
	Urussanga		Nova Veneza		V. do Cedro		Igrejinha	
	Programado	Realizado	Programado	Realizado	Programado	Realizado	Programado	Realizado
01/06/21	409,9	420,8	414,8	424,0	220,0	230,3	20,3	18,8
02/06/21	415,2	424,8	430,3	437,6	235,3	231,7	20,3	18,7
03/06/21	390,8	400,1	400,8	430,2	140,2	141,9	19,9	15,9
04/06/21	390,3	392,3	430,0	445,0	159,9	131,0	15,2	16,8
05/06/21	430,1	357,9	430,1	409,2	233,3	73,2	19,9	12,0
06/06/21	376,7	364,4	389,7	414,3	87,9	87,0	12,4	9,9
07/06/21	420,0	407,1	440,3	450,3	239,8	234,6	20,0	20,3
08/06/21	405,3	404,3	300,2	423,8	229,9	238,8	19,8	23,4
09/06/21	419,0	400,4	417,0	427,4	220,0	233,5	29,8	23,1
10/06/21	410,0	408,9	445,2	448,2	250,3	237,3	24,2	22,9
11/06/21	404,8	408,1	430,1	454,9	235,0	228,6	19,9	24,4
12/06/21	418,5	405,2	400,2	455,2	170,1	100,7	16,5	16,3
13/06/21	389,8	398,6	450,0	407,8	85,2	95,5	14,9	11,6
14/06/21	415,2	433,6	349,8	424,6	225,0	234,5	18,1	20,3
15/06/21	429,8	434,0	429,9	426,4	229,8	242,1	20,0	19,9
16/06/21	439,9	439,3	442,2	449,0	255,2	249,8	20,3	19,2
17/06/21	416,0	442,4	420,0	445,4	229,9	243,0	19,8	18,7
18/06/21	400,0	414,3	429,9	434,1	214,8	233,6	20,3	19,2
19/06/21	390,0	372,0	419,8	391,9	200,1	114,3	18,1	11,1
20/06/21	375,0	373,8	399,8	394,1	94,9	92,3	8,1	11,2
21/06/21	389,9	414,5	420,1	423,0	220,2	229,3	22,2	18,5
22/06/21	419,8	420,9	420,0	446,9	230,1	228,4	19,8	17,3
23/06/21	420,0	419,4	420,1	445,6	225,1	231,9	15,0	16,2
24/06/21	410,1	398,3	439,8	443,0	234,8	232,6	16,9	16,3
25/06/21	390,1	417,9	436,9	451,9	240,1	226,7	22,0	21,4
26/06/21	399,8	387,2	424,8	429,6	100,1	100,4	20,0	16,8
27/06/21	380,2	362,7	400,1	411,8	94,9	96,1	15,1	11,2
28/06/21	389,9	405,5	429,8	430,6	240,0	251,9	22,1	23,1
29/06/21	394,8	412,6	374,8	394,8	249,9	250,4	22,2	24,2
30/06/21	404,8	397,6	430,0	414,5	240,2	240,0	21,2	23,8
<b>Total</b>	<b>12.145,7</b>	<b>12.139,1</b>	<b>12.466,3</b>	<b>12.885,1</b>	<b>6.031,6</b>	<b>5.761,1</b>	<b>574,0</b>	<b>542,6</b>
Volumes Entregues, em atendimento à Portaria ANP Nº 1/2003 – “I. Instalações de Transporte e Serviços Prestados - h) Quantidades programadas e realizadas de gás nos pontos de recepção e entrega”. Propriedade da Transportadora Brasileira Gasoduto Bolívia-Brasil S.A.								

Junho



## Volumes Entregues

(Mm³)	Entrega									
	Araricá		Cachoeirinha		Canoas		Refap		Total	Total Realizado
	Programado	Realizado	Programado	Realizado	Programado	Realizado	Programado	Realizado	Programado	Realizado
01/06/21	224,8	227,1	420,0	429,6	849,9	805,5	328,2	858,5	25.953,8	26.201,9
02/06/21	227,1	230,2	435,3	430,3	575,2	780,4	513,4	808,0	26.133,8	25.657,2
03/06/21	210,3	218,4	419,8	419,7	630,0	694,8	654,3	791,1	23.094,4	22.955,7
04/06/21	225,2	223,2	429,8	424,8	857,8	725,0	446,4	738,3	23.482,8	22.794,4
05/06/21	227,1	216,8	430,0	403,1	759,8	732,3	433,2	733,0	22.362,5	22.328,7
06/06/21	226,7	207,4	410,8	398,1	745,8	707,4	687,5	709,0	22.978,8	22.014,4
07/06/21	229,9	225,6	439,8	420,1	595,2	851,6	475,1	757,6	26.983,1	26.469,8
08/06/21	219,9	226,7	420,0	420,1	800,2	877,8	235,3	763,6	25.180,3	26.839,7
09/06/21	229,8	229,1	420,0	423,1	691,5	797,5	436,5	791,7	26.654,3	26.818,7
10/06/21	239,9	229,9	434,9	424,7	591,8	928,9	341,5	666,3	27.558,1	27.406,8
11/06/21	235,1	230,1	419,8	434,1	299,8	778,4	649,8	605,7	26.908,9	27.047,2
12/06/21	220,1	218,0	303,1	420,9	779,8	821,4	376,8	670,2	24.873,1	24.352,2
13/06/21	214,9	213,3	404,9	407,2	679,8	716,9	339,9	717,2	23.801,7	23.409,2
14/06/21	220,3	237,9	415,1	424,2	749,8	638,5	184,8	713,7	26.037,5	25.553,6
15/06/21	229,8	235,7	409,8	426,0	571,9	665,8	418,6	723,2	26.299,8	26.043,9
16/06/21	240,0	230,2	431,8	418,5	428,5	601,6	418,1	735,1	26.489,1	26.040,0
17/06/21	219,9	232,7	293,2	423,0	779,8	674,8	185,0	725,3	26.348,2	26.459,4
18/06/21	219,9	220,9	410,0	417,1	720,3	740,1	429,9	732,7	26.533,4	26.630,0
19/06/21	209,8	207,2	293,6	386,6	749,8	816,6	189,8	710,6	26.080,1	25.188,6
20/06/21	200,2	206,0	369,8	386,0	858,3	714,0	185,1	705,2	25.669,6	24.829,5
21/06/21	230,0	226,1	219,8	421,2	749,8	799,1	165,3	709,6	26.568,6	27.045,5
22/06/21	230,0	227,4	419,9	419,4	780,2	838,8	400,3	712,5	27.006,0	27.134,2
23/06/21	227,1	230,9	421,8	418,1	616,4	890,6	476,8	704,6	27.111,6	26.688,2
24/06/21	232,2	231,4	404,8	421,2	723,3	884,0	409,8	706,5	26.638,0	26.921,5
25/06/21	234,8	229,7	400,2	421,3	567,9	871,1	346,3	734,6	26.407,3	26.912,0
26/06/21	207,1	213,0	389,9	392,0	750,0	832,7	681,6	739,3	25.342,0	25.745,6
27/06/21	230,2	207,9	350,1	389,4	650,3	734,9	506,9	761,5	24.442,2	25.301,0
28/06/21	235,1	227,7	254,3	426,1	830,2	863,4	268,4	735,1	26.729,7	27.472,9
29/06/21	245,1	232,9	430,1	424,6	800,3	839,9	340,4	723,2	27.473,3	27.808,8
30/06/21	225,9	229,2	420,1	417,5	441,8	948,3	583,3	721,1	26.078,4	27.105,2
<b>Total</b>	<b>6.767,8</b>	<b>6.722,6</b>	<b>11.722,2</b>	<b>12.488,0</b>	<b>20.624,9</b>	<b>23.571,8</b>	<b>12.108,3</b>	<b>21.904,2</b>	<b>773.220,4</b>	<b>773.175,6</b>

Volumes Entregues, em atendimento à Portaria ANP Nº 1/2003 – “I. Instalações de Transporte e Serviços Prestados - h) Quantidades programadas e realizadas de gás nos pontos de recepção e entrega”. Propriedade da Transportadora Brasileira Gasoduto Bolívia-Brasil S.A.