





Janeiro			Volumes Entregues					
(Mm³)	Entrega							
	Corumbá		Campo Grande		Três Lagoas / UTE		Valparaíso	
	Programado	Realizado	Programado	Realizado	Programado	Realizado	Programado	Realizado
01/01/21	0,0	0,0	40,8	34,4	1.900,2	1.916,7	22,1	25,7
02/01/21	0,0	0,0	35,0	46,4	1.760,2	1.905,3	35,2	31,2
03/01/21	0,0	0,0	57,8	60,9	1.933,5	1.726,9	32,8	31,7
04/01/21	0,0	0,0	80,2	82,4	1.770,0	1.645,9	25,0	27,6
05/01/21	0,0	0,0	87,1	80,6	1.567,3	1.416,0	24,8	28,6
06/01/21	0,0	0,0	60,0	67,4	2.120,2	1.532,4	24,8	32,0
07/01/21	0,0	0,0	114,8	106,2	2.450,9	1.782,9	30,0	34,3
08/01/21	0,0	0,0	67,0	93,7	2.105,0	1.717,7	28,0	33,5
09/01/21	0,0	0,0	75,0	69,6	1.800,0	1.734,8	30,2	33,4
10/01/21	0,0	0,0	65,0	58,4	1.790,2	1.798,3	39,9	34,7
11/01/21	0,0	0,0	64,8	68,2	1.600,2	1.850,4	25,2	30,5
12/01/21	0,0	0,0	80,1	67,7	2.234,8	1.882,2	30,1	35,1
13/01/21	0,0	0,0	64,8	55,4	1.658,6	1.842,3	29,8	34,0
14/01/21	0,0	0,0	54,8	54,7	2.248,8	1.864,1	40,2	32,0
15/01/21	0,0	0,0	81,0	57,2	1.900,0	1.826,4	32,0	31,4
16/01/21	0,0	0,0	59,8	48,9	1.699,7	1.816,3	24,8	35,8
17/01/21	0,0	0,0	50,1	41,7	1.600,1	1.866,4	25,2	33,5
18/01/21	0,0	0,0	65,3	55,3	2.208,5	1.851,4	29,8	34,3
19/01/21	0,0	0,0	95,5	49,1	2.337,2	1.893,3	35,1	33,4
20/01/21	0,0	0,0	59,8	52,1	2.583,4	1.846,7	29,8	37,6
21/01/21	0,0	0,0	49,9	64,2	2.369,2	1.816,9	39,8	37,0
22/01/21	0,0	0,0	60,1	60,7	2.231,7	1.891,6	36,8	32,6
23/01/21	0,0	0,0	61,2	67,6	2.213,3	1.881,8	26,9	31,5
24/01/21	0,0	0,0	64,8	65,8	1.900,2	1.862,6	36,3	33,4
25/01/21	0,0	0,0	56,0	76,9	2.326,0	1.859,3	38,0	35,8
26/01/21	0,0	0,0	75,3	77,7	2.384,4	1.850,7	29,8	37,4
27/01/21	0,0	0,0	75,1	83,4	2.110,2	1.842,6	39,8	39,5
28/01/21	0,0	0,0	459,1	89,3	2.177,0	1.875,2	39,8	36,9
29/01/21	0,0	0,0	100,1	85,4	2.262,5	1.871,4	29,9	36,8
30/01/21	0,0	0,0	85,0	75,3	2.000,0	1.914,1	34,8	38,8
31/01/21	0,0	0,0	64,9	61,1	1.973,8	1.615,5	30,1	37,5
Total	0,0	0,0	2.509,8	2.057,7	63.217,1	55.998,4	976,6	1.047,5
Volumes Entregues, em atendimento à Portaria ANP Nº 1/2003 – “I. Instalações de Transporte e Serviços Prestados - h) Quantidades programadas e realizadas de gás nos pontos de recepção e entrega”. Propriedade da Transportadora Brasileira Gasoduto Bolívia-Brasil S.A.								


Janeiro			Volumes Entregues					
(Mm³)	Entrega							
	Bilac		Guaçuara		Iacanga		Ibitinga	
	Programado	Realizado	Programado	Realizado	Programado	Realizado	Programado	Realizado
01/01/21	22,3	28,9	20,6	0,0	63,0	62,4	10,6	3,2
02/01/21	31,1	33,0	17,0	18,6	56,1	63,5	20,0	9,5
03/01/21	38,2	28,6	18,2	17,0	65,0	74,0	2,1	5,8
04/01/21	39,8	50,1	39,8	36,3	95,1	95,3	24,0	13,5
05/01/21	48,2	53,6	37,2	37,9	104,8	104,6	29,9	14,6
06/01/21	59,8	52,1	22,5	37,4	100,3	107,2	25,3	13,5
07/01/21	54,8	51,7	33,1	41,0	99,8	109,4	24,8	12,6
08/01/21	45,0	52,9	41,0	53,9	82,0	114,6	7,0	11,3
09/01/21	50,3	52,3	49,9	49,2	89,9	64,9	20,1	6,9
10/01/21	34,8	35,8	64,9	40,0	31,7	32,3	14,9	5,2
11/01/21	50,1	50,4	39,9	58,3	50,0	79,0	20,3	13,7
12/01/21	57,1	56,6	65,3	61,2	98,0	100,4	30,2	14,1
13/01/21	54,8	47,2	55,3	53,7	100,3	107,0	25,3	12,9
14/01/21	35,1	49,1	55,0	61,8	105,2	106,7	30,0	13,4
15/01/21	45,0	56,1	34,0	60,7	90,0	106,6	9,0	12,6
16/01/21	50,3	47,1	50,2	47,1	80,1	93,8	15,2	7,5
17/01/21	40,3	36,0	39,8	42,7	29,8	84,8	20,2	4,7
18/01/21	54,8	57,3	71,9	61,8	99,9	92,1	29,7	14,1
19/01/21	68,7	63,2	70,6	63,9	112,8	88,8	22,8	12,9
20/01/21	40,1	50,0	59,9	65,1	90,3	84,5	19,8	12,2
21/01/21	50,0	63,3	68,8	60,8	92,1	85,6	29,8	11,5
22/01/21	58,0	59,5	58,8	61,6	86,3	70,4	23,9	12,1
23/01/21	49,8	49,3	57,1	56,9	63,9	71,9	9,2	5,8
24/01/21	37,8	33,9	38,3	39,1	71,2	64,9	9,1	6,0
25/01/21	63,0	50,0	54,0	55,7	95,0	78,4	14,0	14,1
26/01/21	54,8	53,4	60,3	56,6	74,9	78,5	25,1	12,6
27/01/21	49,8	60,7	49,8	56,6	70,3	85,4	29,8	12,5
28/01/21	60,2	60,3	58,1	59,5	83,1	82,5	27,2	15,0
29/01/21	49,9	57,0	70,2	59,4	84,8	82,0	26,9	11,7
30/01/21	50,0	39,1	49,9	51,3	70,0	74,0	24,9	7,2
31/01/21	30,0	37,2	32,2	42,7	64,9	64,7	14,9	5,5
Total	1.473,2	1.515,5	1.483,3	1.507,7	2.500,3	2.610,0	635,7	328,0
Volumes Entregues, em atendimento à Portaria ANP Nº 1/2003 – “I. Instalações de Transporte e Serviços Prestados - h) Quantidades programadas e realizadas de gás nos pontos de recepção e entrega”. Propriedade da Transportadora Brasileira Gasoduto Bolívia-Brasil S.A.								


Janeiro			Volumes Entregues					
(Mm³)	Entrega							
	Boa Esperança do Sul		São Carlos		Rio Claro		Limeira	
	Programado	Realizado	Programado	Realizado	Programado	Realizado	Programado	Realizado
01/01/21	145,6	23,5	398,4	239,9	2.280,1	1.435,4	1.095,1	1.102,4
02/01/21	29,8	27,6	289,8	268,8	1.434,8	1.441,0	1.135,1	1.146,3
03/01/21	28,3	31,9	223,2	230,1	1.434,2	1.450,6	1.152,0	1.157,2
04/01/21	90,0	142,1	269,9	279,6	1.500,2	1.495,6	1.299,8	1.223,5
05/01/21	274,9	237,6	317,8	303,0	1.520,0	1.553,3	1.290,1	1.316,1
06/01/21	200,3	228,7	299,7	308,4	1.549,2	1.552,9	1.300,0	1.314,0
07/01/21	245,0	237,6	299,7	318,2	1.570,2	1.556,7	1.300,0	1.303,5
08/01/21	153,0	248,0	319,0	314,3	1.590,0	1.532,0	1.363,0	1.295,9
09/01/21	210,2	199,2	299,8	279,9	1.500,2	1.520,0	1.100,0	1.269,9
10/01/21	130,2	126,0	260,3	257,0	1.479,8	1.437,8	1.300,0	1.198,5
11/01/21	129,9	164,3	234,8	306,8	1.400,2	1.469,5	1.099,9	1.262,0
12/01/21	235,1	221,7	310,0	303,9	1.519,8	1.543,0	1.329,7	1.349,2
13/01/21	200,1	232,8	300,1	308,9	1.500,0	1.472,3	1.300,0	1.341,2
14/01/21	249,7	241,3	329,8	325,2	1.500,0	1.496,7	1.370,2	1.354,4
15/01/21	178,0	250,6	317,0	320,0	1.549,0	1.490,0	1.348,0	1.352,2
16/01/21	200,2	199,9	300,1	300,0	1.400,3	1.487,7	1.100,1	1.342,8
17/01/21	115,0	95,7	240,1	288,2	1.400,3	1.444,7	1.099,8	1.258,8
18/01/21	109,8	174,1	320,1	326,2	1.513,4	1.465,4	1.350,0	1.295,4
19/01/21	301,2	235,0	352,2	332,9	1.505,8	1.516,8	1.327,2	1.368,6
20/01/21	200,8	229,9	320,0	317,9	1.500,0	1.502,6	1.369,8	1.328,2
21/01/21	224,9	268,0	299,8	329,0	1.299,9	1.488,9	1.500,3	1.387,5
22/01/21	260,1	269,1	324,8	326,9	1.500,0	1.517,2	1.300,2	1.298,8
23/01/21	277,9	270,0	299,8	290,2	1.491,8	1.505,9	1.267,9	1.225,6
24/01/21	214,8	150,2	284,8	283,7	1.490,1	1.458,2	1.179,9	1.131,5
25/01/21	165,0	138,7	333,0	337,1	1.549,0	1.497,5	1.387,0	1.204,9
26/01/21	230,1	232,7	340,0	333,6	1.519,8	1.519,0	1.300,1	1.286,2
27/01/21	220,0	221,3	299,8	323,3	1.449,8	1.517,8	2.109,2	1.306,3
28/01/21	250,0	239,0	334,8	317,5	1.533,3	1.519,0	1.300,1	1.277,7
29/01/21	320,3	236,0	320,3	317,7	1.519,8	1.516,4	1.259,8	1.260,8
30/01/21	220,2	186,6	299,8	299,6	1.500,0	1.514,1	1.249,9	1.228,7
31/01/21	189,8	125,3	299,8	276,5	1.500,0	1.481,0	1.179,9	1.158,3
Total	5.999,9	5.884,0	9.438,4	9.364,2	47.000,7	46.398,8	40.064,0	39.346,4
Volumes Entregues, em atendimento à Portaria ANP Nº 1/2003 – “I. Instalações de Transporte e Serviços Prestados - h) Quantidades programadas e realizadas de gás nos pontos de recepção e entrega”. Propriedade da Transportadora Brasileira Gasoduto Bolívia-Brasil S.A.								

(Mm³)	Entrega							
	Americana		Jaguariúna		Itatiba		Guararema	
	Programado	Realizado	Programado	Realizado	Programado	Realizado	Programado	Realizado
01/01/21	364,8	216,9	999,8	1.052,3	596,9	332,0	843,1	508,9
02/01/21	308,2	309,3	1.110,2	1.136,7	440,3	460,2	510,2	510,4
03/01/21	304,8	316,2	1.099,9	1.143,6	459,8	492,4	455,2	461,3
04/01/21	360,0	360,9	2.052,0	1.240,9	557,1	601,3	504,8	456,5
05/01/21	374,9	366,8	1.295,2	1.290,5	620,0	603,8	449,8	473,7
06/01/21	369,8	356,6	1.278,3	1.294,1	599,6	599,6	439,9	468,8
07/01/21	320,0	363,9	1.288,2	1.262,6	599,8	621,2	499,9	509,4
08/01/21	349,0	376,2	1.388,0	1.329,9	540,0	619,2	590,0	651,6
09/01/21	300,3	350,3	1.249,7	1.239,1	591,9	542,0	634,1	640,8
10/01/21	319,8	321,0	1.249,7	1.273,9	509,7	504,9	650,1	678,4
11/01/21	329,9	337,3	1.200,2	1.410,1	499,8	605,2	600,2	677,7
12/01/21	300,3	327,7	1.323,2	1.361,6	619,7	628,9	615,2	722,6
13/01/21	339,8	348,1	1.200,1	1.364,2	630,2	615,5	689,8	684,7
14/01/21	370,1	334,6	1.340,1	1.367,4	599,8	639,1	669,8	650,7
15/01/21	325,0	332,5	1.399,0	1.392,2	525,0	619,0	626,0	834,5
16/01/21	330,2	318,4	1.200,1	1.294,9	499,9	566,9	799,8	762,1
17/01/21	330,0	314,6	1.200,1	1.264,5	500,3	525,9	599,8	711,5
18/01/21	369,9	356,2	1.369,8	1.364,8	640,1	618,3	750,1	656,0
19/01/21	349,3	344,1	1.264,8	1.321,0	585,0	630,1	645,2	646,2
20/01/21	340,0	352,3	1.400,2	1.393,1	600,2	623,9	600,0	732,8
21/01/21	340,2	346,9	1.359,9	1.399,4	600,2	635,4	899,8	847,3
22/01/21	349,9	339,7	1.400,2	1.375,3	600,1	627,1	800,3	725,7
23/01/21	340,1	343,3	1.280,0	1.233,5	559,9	548,8	594,9	732,7
24/01/21	340,0	340,1	1.219,9	1.210,2	520,3	508,1	760,0	769,5
25/01/21	375,0	378,6	1.399,0	1.319,0	634,0	611,3	632,0	751,5
26/01/21	369,8	347,3	1.350,0	1.336,7	639,8	650,5	699,9	743,0
27/01/21	365,2	345,5	1.350,0	1.364,1	600,2	635,6	650,3	682,6
28/01/21	390,3	354,8	1.340,1	1.374,0	640,0	638,4	610,0	665,7
29/01/21	350,0	335,5	1.400,2	1.362,9	568,3	631,6	589,8	667,4
30/01/21	330,2	303,7	1.350,0	1.305,8	599,8	557,5	650,1	590,7
31/01/21	299,8	298,2	1.200,2	1.252,1	500,2	510,9	500,2	497,4
Total	10.606,3	10.437,3	40.558,2	40.330,3	17.677,8	18.004,8	19.560,1	20.112,3
	Volumes Entregues, em atendimento à Portaria ANP Nº 1/2003 – “I. Instalações de Transporte e Serviços Prestados - h) Quantidades programadas e realizadas de gás nos pontos de recepção e entrega”. Propriedade da Transportadora Brasileira Gasoduto Bolívia-Brasil S.A.							

(Mm³)	Entrega									
	Sumaré		Campinas		Indaiatuba		Itirapina		Itu	
	Programado	Realizado	Programado	Realizado	Programado	Realizado	Programado	Realizado	Programado	Realizado
01/01/21	54,2	0,0	49,8	43,1	4,2	4,0	0,0	0,0	294,9	299,9
02/01/21	47,1	32,2	55,8	50,3	31,8	42,2	0,0	0,0	326,0	322,8
03/01/21	49,9	100,2	50,2	51,7	62,1	68,4	0,0	0,0	321,8	322,2
04/01/21	339,8	309,8	135,1	69,7	89,8	87,3	0,0	0,0	330,2	347,2
05/01/21	359,8	313,4	69,0	71,9	92,9	85,8	0,0	0,0	335,3	348,1
06/01/21	340,0	315,1	78,3	73,6	90,2	81,6	0,4	0,0	339,9	361,7
07/01/21	329,8	328,5	75,1	76,4	94,8	81,1	0,5	0,0	380,2	393,8
08/01/21	186,0	336,2	63,0	75,2	55,0	91,7	0,0	0,0	372,0	405,8
09/01/21	250,2	186,0	70,0	58,8	74,3	82,3	0,0	0,0	349,8	394,9
10/01/21	130,3	113,4	70,3	62,3	59,8	74,0	0,0	0,0	350,1	361,4
11/01/21	189,8	328,6	70,1	81,7	80,0	97,4	0,0	0,0	350,1	398,5
12/01/21	339,8	345,6	83,1	85,2	74,8	77,8	0,0	0,0	451,0	457,9
13/01/21	350,3	336,4	69,9	101,6	78,8	95,2	0,4	0,0	399,8	417,6
14/01/21	299,9	344,7	50,0	102,6	80,0	88,9	0,0	0,0	379,8	400,4
15/01/21	179,0	319,1	63,0	96,7	53,0	99,0	0,0	0,0	379,0	407,6
16/01/21	200,0	179,0	70,0	63,4	79,8	81,7	0,0	0,0	349,8	383,9
17/01/21	79,9	130,3	60,0	58,3	80,1	75,6	0,0	0,0	350,2	343,1
18/01/21	350,0	340,5	80,1	76,6	66,2	76,9	0,0	0,0	340,3	359,9
19/01/21	379,8	342,7	75,7	70,0	93,9	86,0	0,0	0,0	344,9	357,5
20/01/21	350,2	350,4	60,3	72,6	95,0	89,5	0,0	0,0	380,1	361,8
21/01/21	299,8	349,1	70,3	73,2	90,0	93,7	0,0	0,0	340,2	367,7
22/01/21	310,3	333,1	73,3	73,1	91,1	93,6	0,0	0,0	349,9	364,9
23/01/21	280,2	180,3	62,8	58,6	90,0	81,7	0,0	0,0	339,8	347,4
24/01/21	140,3	144,1	59,8	58,5	79,8	72,1	0,0	0,0	345,1	345,8
25/01/21	347,0	330,7	79,0	70,9	98,0	92,0	0,0	0,0	454,0	372,6
26/01/21	349,9	358,5	70,3	68,0	99,8	94,8	0,0	0,0	370,0	381,5
27/01/21	359,8	341,9	78,6	66,6	105,8	72,1	0,0	0,0	350,2	373,4
28/01/21	400,0	352,4	75,3	75,8	67,8	64,1	0,0	0,0	360,1	365,0
29/01/21	310,3	335,2	70,0	70,9	79,8	68,7	0,0	0,0	340,3	356,4
30/01/21	289,8	179,0	70,0	62,4	80,2	72,2	0,0	0,0	320,2	341,9
31/01/21	99,8	123,3	64,8	62,2	49,8	58,9	0,0	0,0	330,1	330,6
Total	7.992,6	8.079,8	2.172,5	2.181,8	2.368,2	2.430,3	1,3	0,0	11.024,8	11.393,0
Volumes Entregues, em atendimento à Portaria ANP Nº 1/2003 – “I. Instalações de Transporte e Serviços Prestados - h) Quantidades programadas e realizadas de gás nos pontos de recepção e entrega”. Propriedade da Transportadora Brasileira Gasoduto Bolívia-Brasil S.A.										

Janeiro			Volumes Entregues							
(Mm³)	Entrega									
	Porto Feliz		Araçoiaba da Serra		Itapetininga		GEMINI		REPAR	
	Programado	Realizado	Programado	Realizado	Programado	Realizado	Programado	Realizado	Programado	Realizado
01/01/21	104,3	114,6	165,0	166,7	1,8	0,0	0,0	0,0	1.250,2	1.310,0
02/01/21	242,1	208,7	167,9	170,2	2,0	0,5	0,0	0,0	1.250,2	1.325,3
03/01/21	204,7	217,6	173,7	171,3	1,0	0,6	0,0	0,0	1.289,8	1.300,7
04/01/21	300,1	330,7	169,8	173,3	2,2	0,8	0,0	0,0	1.250,0	1.281,9
05/01/21	309,9	333,9	171,7	171,7	1,8	2,9	0,0	0,0	1.250,2	1.249,2
06/01/21	319,7	396,8	170,0	170,9	2,3	2,8	0,0	0,2	1.100,2	1.164,6
07/01/21	400,2	480,6	170,0	171,8	2,0	4,1	300,3	153,5	1.150,1	1.190,4
08/01/21	282,0	495,5	184,0	174,7	1,0	0,7	440,0	397,8	1.200,0	1.205,7
09/01/21	490,2	481,2	150,2	176,8	2,2	2,3	350,2	437,5	1.100,3	1.131,2
10/01/21	389,7	372,4	170,0	170,9	2,2	0,7	430,1	436,1	1.199,7	1.007,6
11/01/21	332,5	432,3	150,2	181,9	2,0	3,8	399,8	433,1	900,2	1.015,5
12/01/21	465,0	583,0	179,9	183,8	1,8	4,3	439,8	438,2	999,7	1.066,2
13/01/21	489,8	536,1	170,0	182,6	2,0	2,5	399,8	442,2	1.000,2	1.098,6
14/01/21	490,1	489,4	179,9	181,5	2,0	1,0	430,1	443,4	1.080,2	999,0
15/01/21	327,0	525,6	184,0	183,4	1,0	3,6	330,0	446,9	1.100,0	899,5
16/01/21	500,2	476,8	170,0	176,4	2,2	2,2	300,2	435,6	800,2	884,1
17/01/21	300,2	323,7	150,2	170,3	1,6	1,4	0,0	0,0	880,1	886,1
18/01/21	369,8	381,8	179,9	183,1	1,3	8,0	0,0	0,0	840,2	936,0
19/01/21	366,5	369,2	201,8	185,1	3,4	8,1	0,0	0,0	1.050,2	986,1
20/01/21	419,9	347,1	179,9	183,6	1,8	5,2	0,0	0,0	1.000,2	969,2
21/01/21	329,8	390,7	179,9	180,9	2,0	4,5	0,0	0,1	1.000,0	926,1
22/01/21	379,8	374,0	179,9	180,0	2,0	1,3	330,0	370,6	959,8	986,1
23/01/21	330,3	318,2	180,1	174,9	1,8	7,3	440,0	422,3	1.000,0	1.007,2
24/01/21	308,3	299,0	171,9	172,7	1,6	4,5	440,0	429,7	1.058,3	1.074,8
25/01/21	407,0	419,5	183,0	183,5	4,0	3,2	440,0	431,7	1.000,0	1.054,4
26/01/21	440,2	425,6	180,1	184,1	2,1	5,0	430,1	439,2	950,3	967,2
27/01/21	399,9	400,9	180,1	183,5	2,3	3,8	399,8	426,0	900,0	1.102,7
28/01/21	369,9	364,0	180,1	182,0	1,8	3,0	440,0	435,4	1.150,2	1.169,6
29/01/21	370,0	358,7	179,5	181,3	2,0	4,5	394,2	435,5	1.179,9	1.161,4
30/01/21	350,0	302,2	170,2	173,4	1,8	1,5	0,0	288,2	1.033,3	1.173,4
31/01/21	234,0	263,3	170,2	167,9	2,0	2,7	0,0	0,0	1.249,8	1.171,5
Total	11.023,3	11.813,0	5.393,2	5.494,1	60,9	96,6	7.134,1	7.743,1	33.173,1	33.701,2
<p>Volumes Entregues, em atendimento à Portaria ANP Nº 1/2003 – “I. Instalações de Transporte e Serviços Prestados - h) Quantidades programadas e realizadas de gás nos pontos de recepção e entrega”. Propriedade da Transportadora Brasileira Gasoduto Bolívia-Brasil S.A.</p>										

Janeiro			Volumes Entregues			
(Mm³)	Entrega					
	REPLAN		Canoas UTE		Gascar	
	Programado	Realizado	Programado	Realizado	Programado	Realizado
01/01/21	2.200,1	2.204,2	0,0	0,0	0,0	0,0
02/01/21	2.100,0	2.080,3	0,0	0,0	0,0	0,0
03/01/21	2.100,0	2.101,3	0,0	4,1	0,0	0,0
04/01/21	2.200,3	2.102,1	0,0	0,0	0,0	0,0
05/01/21	2.150,2	2.092,8	0,0	0,0	0,0	0,0
06/01/21	2.100,8	2.150,8	0,0	0,0	0,0	0,0
07/01/21	2.099,9	2.265,5	0,0	0,0	0,0	0,0
08/01/21	2.100,0	2.075,3	0,0	0,0	0,0	0,0
09/01/21	3.225,3	2.023,8	0,0	0,0	0,0	0,0
10/01/21	2.000,2	1.998,5	0,0	0,0	0,0	0,0
11/01/21	1.900,2	1.940,6	0,0	0,0	0,0	0,0
12/01/21	1.930,2	1.932,8	0,0	0,0	0,0	0,0
13/01/21	1.899,8	1.887,1	0,0	0,0	0,0	0,0
14/01/21	2.000,2	1.921,6	0,0	0,0	0,0	0,0
15/01/21	2.505,0	1.994,7	0,0	0,0	0,0	0,0
16/01/21	1.900,1	1.979,7	0,0	0,0	0,0	0,0
17/01/21	1.900,2	1.983,4	0,0	0,0	0,0	0,0
18/01/21	2.000,0	1.974,5	0,0	0,0	0,0	0,0
19/01/21	2.168,7	2.022,5	0,0	0,0	0,0	0,0
20/01/21	2.000,2	2.037,0	0,0	4,4	0,0	0,0
21/01/21	2.100,0	2.110,3	0,0	0,0	0,0	0,0
22/01/21	2.149,7	2.153,6	0,0	0,0	0,0	0,0
23/01/21	2.150,2	2.130,0	0,0	0,0	0,0	0,0
24/01/21	2.150,0	2.283,5	0,0	6,6	0,0	0,0
25/01/21	2.150,0	2.242,2	0,0	0,0	0,0	0,0
26/01/21	2.199,8	2.218,3	0,0	0,0	0,0	0,0
27/01/21	2.100,0	2.161,3	0,0	0,0	0,0	0,0
28/01/21	2.200,0	2.162,4	0,0	0,0	0,0	0,0
29/01/21	2.149,8	2.042,8	0,0	0,0	0,0	0,0
30/01/21	2.450,3	2.030,8	0,0	0,0	0,0	0,0
31/01/21	2.099,8	2.099,7	0,0	0,0	0,0	0,0
Total	66.381,1	64.403,3	0,0	15,1	0,0	0,0
Volumes Entregues, em atendimento à Portaria ANP Nº 1/2003 – “I. Instalações de Transporte e Serviços Prestados - h) Quantidades programadas e realizadas de gás nos pontos de recepção e entrega”. Propriedade da Transportadora Brasileira Gasoduto Bolívia-Brasil S.A.						

Janeiro			Volumes Entregues					
(Mm³)	Entrega							
	Jacutinga		Guararema		Campo Largo		Araucária CIC	
	Programado	Realizado	Programado	Realizado	Programado	Realizado	Programado	Realizado
01/01/21	389,3	299,5	3.000,2	1.191,5	89,8	103,1	340,3	399,9
02/01/21	259,9	227,5	1.000,0	1.354,0	136,2	122,6	516,9	537,4
03/01/21	269,7	314,1	2.000,0	1.469,4	129,8	133,8	569,8	570,0
04/01/21	269,9	244,1	3.999,7	4.923,9	149,8	167,7	599,8	641,5
05/01/21	310,1	190,4	4.501,7	4.777,6	169,9	163,6	735,1	709,5
06/01/21	291,7	280,8	6.000,0	5.831,6	160,1	160,9	739,8	752,2
07/01/21	290,1	304,1	6.000,0	5.835,9	160,0	164,6	680,0	736,6
08/01/21	299,0	309,6	6.000,0	5.589,7	153,0	163,2	647,0	747,3
09/01/21	267,8	318,0	3.999,2	3.931,5	150,0	137,8	700,0	667,6
10/01/21	280,2	298,9	2.000,0	1.909,7	150,0	121,1	650,3	638,8
11/01/21	299,7	300,5	2.634,6	3.495,3	130,2	169,6	669,8	768,9
12/01/21	334,2	319,8	5.000,0	4.495,4	172,8	167,1	749,8	749,8
13/01/21	299,8	291,1	4.504,2	4.395,8	149,8	164,2	739,9	786,0
14/01/21	339,8	312,3	4.500,0	4.443,6	180,1	173,2	780,0	802,0
15/01/21	305,0	352,4	4.500,0	4.369,6	149,0	164,7	637,0	787,6
16/01/21	299,7	314,0	4.500,0	4.236,7	140,3	153,6	670,3	709,8
17/01/21	299,8	310,9	3.625,0	3.482,7	129,9	131,4	670,1	648,5
18/01/21	320,2	311,9	4.500,0	4.381,6	164,8	172,8	810,2	806,1
19/01/21	276,0	272,8	4.126,7	4.155,5	170,4	179,4	793,3	819,2
20/01/21	320,2	326,6	4.000,0	4.198,4	175,3	171,9	850,0	816,0
21/01/21	300,0	299,9	3.624,9	3.658,7	149,9	179,9	750,1	818,6
22/01/21	299,8	309,0	3.500,0	2.989,7	179,9	183,5	799,8	787,4
23/01/21	308,0	350,2	1.500,0	1.418,7	174,8	166,1	740,0	686,6
24/01/21	280,0	327,5	1.200,2	1.230,0	127,3	132,9	675,1	671,6
25/01/21	289,0	283,7	3.500,0	1.443,0	183,0	176,5	811,0	806,9
26/01/21	299,8	277,4	1.500,0	1.280,4	170,2	178,3	749,8	789,1
27/01/21	319,0	310,6	2.398,3	2.217,0	149,8	180,0	749,8	792,0
28/01/21	289,9	340,8	1.999,8	1.961,7	190,0	170,7	799,9	796,0
29/01/21	299,8	336,3	2.000,2	2.107,5	170,2	166,1	749,8	788,4
30/01/21	145,8	336,8	1.084,2	939,6	139,8	136,8	699,9	675,0
31/01/21	299,8	322,9	1.000,0	727,6	119,8	119,8	629,8	634,0
Total	9.153,2	9.394,2	103.698,8	98.443,3	4.765,6	4.876,7	21.703,9	22.340,3
	Volumes Entregues, em atendimento à Portaria ANP Nº 1/2003 – “I. Instalações de Transporte e Serviços Prestados - h) Quantidades programadas e realizadas de gás nos pontos de recepção e entrega”. Propriedade da Transportadora Brasileira Gasoduto Bolívia-Brasil S.A.							

(Mm³)	Entrega							
	Araucária UTE		Joinville		Guaramirim		Gaspar	
	Programado	Realizado	Programado	Realizado	Programado	Realizado	Programado	Realizado
01/01/21	339,9	0,0	11,3	11,5	422,8	291,4	23,3	25,7
02/01/21	0,0	0,0	18,3	23,4	295,3	314,1	56,0	42,9
03/01/21	0,0	217,8	44,3	74,3	332,8	367,2	47,8	65,2
04/01/21	2.100,2	2.078,7	115,3	119,8	440,0	457,8	149,8	153,9
05/01/21	2.150,0	2.093,1	171,9	143,8	490,3	483,5	174,8	154,3
06/01/21	2.000,8	2.081,5	140,2	139,4	469,7	487,9	159,8	162,3
07/01/21	2.099,8	1.806,1	149,9	145,2	440,0	498,1	180,3	170,9
08/01/21	2.150,0	1.052,6	71,0	122,0	398,0	506,1	120,0	178,6
09/01/21	1.050,0	723,4	90,2	60,3	400,0	379,6	170,3	96,8
10/01/21	0,0	0,0	65,0	91,9	430,2	403,6	149,9	102,8
11/01/21	0,0	0,0	120,2	147,5	480,0	507,8	177,7	213,0
12/01/21	0,0	0,0	136,1	141,2	484,9	534,0	220,3	208,1
13/01/21	0,0	0,0	130,0	146,1	500,1	538,4	199,8	211,0
14/01/21	0,0	0,0	140,2	142,9	501,0	551,4	209,8	216,4
15/01/21	0,0	0,0	65,0	138,2	400,0	530,9	112,0	212,8
16/01/21	0,0	0,0	110,3	64,8	450,2	404,7	169,8	112,5
17/01/21	875,0	227,3	54,8	84,4	380,3	412,3	99,8	105,2
18/01/21	2.020,1	2.092,1	129,9	138,0	520,2	541,4	219,9	218,4
19/01/21	2.100,0	2.145,6	124,5	156,6	553,5	555,4	212,0	218,6
20/01/21	2.100,0	2.129,3	180,1	153,7	540,2	552,7	220,2	216,9
21/01/21	2.049,8	2.117,8	140,2	154,9	500,0	534,9	190,3	192,9
22/01/21	2.100,0	2.103,4	149,9	140,0	510,2	526,2	210,2	204,3
23/01/21	1.540,8	2.014,8	80,3	65,1	479,8	403,6	169,9	111,9
24/01/21	1.825,0	1.897,5	60,0	86,6	390,1	414,0	80,3	108,2
25/01/21	2.000,0	2.139,1	155,0	143,4	450,0	511,5	189,0	226,5
26/01/21	2.100,0	2.115,8	140,2	145,9	530,2	513,2	230,3	221,3
27/01/21	2.000,3	2.102,4	140,2	146,4	383,2	500,7	200,1	221,5
28/01/21	2.100,0	2.038,3	164,8	151,2	433,5	529,6	279,8	220,3
29/01/21	2.100,0	2.013,2	160,3	142,6	479,8	507,7	210,3	216,8
30/01/21	1.899,9	1.307,8	120,0	71,0	349,9	390,3	149,9	124,2
31/01/21	933,3	165,2	50,1	77,7	400,0	417,4	140,3	113,0
Total	39.635,0	36.662,7	3.429,0	3.569,9	13.836,1	14.567,1	5.123,3	5.047,2
	Volumes Entregues, em atendimento à Portaria ANP Nº 1/2003 – "I. Instalações de Transporte e Serviços Prestados - h) Quantidades programadas e realizadas de gás nos pontos de recepção e entrega". Propriedade da Transportadora Brasileira Gasoduto Bolívia-Brasil S.A.							

(Mm³)	Entrega							
	Brusque		Tijucas		São Pedro de Alcântara		Tubarão	
	Programado	Realizado	Programado	Realizado	Programado	Realizado	Programado	Realizado
01/01/21	7,8	3,9	415,0	287,4	133,9	76,3	109,8	109,5
02/01/21	7,8	6,2	284,9	287,0	132,3	99,9	129,9	120,3
03/01/21	6,9	7,7	270,1	274,1	111,2	97,1	130,2	123,8
04/01/21	15,2	18,9	290,1	317,3	120,2	125,1	119,9	131,3
05/01/21	25,2	22,6	309,9	318,4	290,0	122,1	129,8	120,2
06/01/21	20,1	24,7	319,9	319,8	55,4	125,8	170,1	124,6
07/01/21	29,8	25,7	299,8	303,8	55,5	132,2	170,1	120,0
08/01/21	15,0	22,9	294,0	338,7	133,0	142,5	130,0	123,7
09/01/21	20,2	11,6	300,2	321,5	129,9	116,2	105,2	113,5
10/01/21	9,8	10,2	280,3	256,0	40,8	93,0	111,8	107,0
11/01/21	20,3	24,7	300,2	317,2	114,8	136,4	119,9	118,7
12/01/21	30,0	23,3	296,1	310,6	135,2	132,0	132,8	126,5
13/01/21	20,1	26,5	250,2	310,7	114,8	133,8	119,9	118,1
14/01/21	29,8	24,8	300,0	301,5	129,9	131,1	119,9	113,7
15/01/21	13,0	27,0	309,0	316,5	112,0	138,2	130,0	133,8
16/01/21	19,8	16,5	290,0	277,7	120,0	110,6	119,8	111,0
17/01/21	20,1	14,8	299,8	254,4	90,2	92,1	90,3	109,3
18/01/21	25,1	28,1	250,1	302,6	119,8	135,2	119,8	128,2
19/01/21	25,1	27,0	325,2	328,6	119,3	126,7	120,2	126,9
20/01/21	24,9	27,0	319,7	336,4	130,3	128,0	119,9	122,0
21/01/21	20,1	27,3	339,8	333,1	130,3	126,6	119,9	125,5
22/01/21	22,8	25,8	325,1	335,5	129,9	133,3	128,0	138,1
23/01/21	22,1	14,3	324,8	295,9	130,3	104,4	120,3	115,0
24/01/21	9,8	10,8	270,0	273,1	75,1	76,1	103,0	117,9
25/01/21	22,0	26,0	325,0	328,4	141,0	124,2	138,0	143,3
26/01/21	20,1	24,5	310,3	322,1	119,8	124,0	120,3	132,2
27/01/21	19,9	25,8	299,8	324,5	119,9	128,8	129,8	130,8
28/01/21	29,9	30,8	300,0	296,3	160,1	132,2	140,0	130,9
29/01/21	30,0	26,7	329,8	328,9	119,9	141,5	129,8	144,4
30/01/21	20,2	14,1	289,8	296,0	119,8	116,0	119,8	120,2
31/01/21	12,2	12,0	300,0	258,1	100,2	90,5	130,1	115,9
Total	615,0	632,3	9.418,8	9.472,2	3.734,4	3.692,2	3.878,2	3.816,4
Volumes Entregues, em atendimento à Portaria ANP Nº 1/2003 – “I. Instalações de Transporte e Serviços Prestados - h) Quantidades programadas e realizadas de gás nos pontos de recepção e entrega”. Propriedade da Transportadora Brasileira Gasoduto Bolívia-Brasil S.A.								

(Mm³)	Entrega							
	Urussanga		Nova Veneza		V. do Cedro		Igrejinha	
	Programado	Realizado	Programado	Realizado	Programado	Realizado	Programado	Realizado
01/01/21	315,2	318,6	364,8	370,3	20,2	20,5	5,0	9,1
02/01/21	344,8	347,1	369,7	374,0	23,0	28,3	17,0	16,4
03/01/21	339,8	340,8	365,0	375,6	35,2	52,7	15,8	15,5
04/01/21	360,0	345,8	420,2	404,0	100,0	127,8	20,0	15,2
05/01/21	339,8	335,3	400,1	407,1	174,9	153,2	17,8	14,3
06/01/21	389,9	351,8	360,5	409,7	168,3	161,3	39,8	20,7
07/01/21	389,9	339,6	294,7	406,4	220,1	168,6	44,8	15,8
08/01/21	360,0	360,1	425,0	393,0	118,0	163,6	18,0	14,2
09/01/21	319,8	336,5	349,8	379,6	75,0	77,3	10,1	14,9
10/01/21	339,9	339,1	400,2	375,1	159,8	71,8	20,0	16,3
11/01/21	329,8	355,1	389,9	401,9	100,1	198,2	9,8	26,0
12/01/21	335,3	335,5	323,3	413,9	175,8	211,2	21,2	25,8
13/01/21	329,4	373,0	349,8	413,7	150,0	209,9	25,0	25,0
14/01/21	345,2	389,3	399,9	407,8	160,0	207,8	20,1	22,5
15/01/21	361,0	378,3	413,0	409,7	107,0	197,4	14,0	25,1
16/01/21	349,8	356,1	379,8	382,9	200,2	101,8	15,2	13,5
17/01/21	330,0	363,2	379,9	387,6	100,3	89,0	10,1	18,1
18/01/21	350,0	404,4	400,1	421,1	199,9	211,9	25,2	24,6
19/01/21	381,0	398,1	331,7	405,9	207,7	216,6	18,3	23,6
20/01/21	340,2	389,9	399,9	416,8	155,0	215,2	19,9	25,4
21/01/21	340,2	367,8	400,0	412,6	149,8	210,5	18,1	23,5
22/01/21	350,3	365,7	315,8	404,6	199,8	198,4	21,8	18,2
23/01/21	364,9	361,9	385,1	386,4	153,2	91,8	17,3	16,5
24/01/21	365,3	369,9	402,1	392,3	149,8	83,3	17,8	17,7
25/01/21	380,0	387,1	369,0	425,7	170,0	211,7	25,0	21,8
26/01/21	329,8	393,8	399,8	427,5	126,0	211,1	19,9	20,1
27/01/21	380,3	384,7	400,1	419,2	291,8	217,8	19,9	15,5
28/01/21	369,9	362,3	313,1	428,1	275,3	210,2	21,9	20,4
29/01/21	410,0	366,2	410,0	424,6	156,8	197,9	19,9	17,5
30/01/21	360,2	365,8	400,2	422,5	189,8	104,6	19,9	10,9
31/01/21	400,2	359,6	420,0	402,8	286,7	82,8	20,2	12,0
Total	11.001,5	11.242,5	11.732,7	12.502,2	4.799,2	4.704,2	608,6	576,0
Volumes Entregues, em atendimento à Portaria ANP Nº 1/2003 – "I. Instalações de Transporte e Serviços Prestados - h) Quantidades programadas e realizadas de gás nos pontos de recepção e entrega". Propriedade da Transportadora Brasileira Gasoduto Bolívia-Brasil S.A.								

Janeiro



Volumes Entregues

(Mm³)	Entrega									
	Araricá		Cachoeirinha		Canoas		Refap		Total	Total
	Programado	Realizado	Programado	Realizado	Programado	Realizado	Programado	Realizado	Programado	Realizado
01/01/21	163,9	165,3	334,7	327,7	454,9	470,4	720,0	745,2	20.589,6	16.351,8
02/01/21	175,3	173,5	350,3	349,3	520,0	532,8	745,2	768,6	16.818,1	17.365,7
03/01/21	177,8	174,4	365,0	365,1	469,8	526,2	755,2	766,3	17.994,2	17.897,1
04/01/21	199,9	187,8	399,8	397,2	490,2	495,4	770,0	769,7	24.655,0	24.576,7
05/01/21	199,9	190,9	356,8	407,2	498,2	586,5	620,8	742,7	24.850,0	24.686,7
06/01/21	209,8	191,4	389,0	412,4	745,0	721,8	560,8	734,0	26.382,2	26.177,6
07/01/21	200,1	193,1	445,4	421,3	730,2	727,8	648,2	782,2	27.462,5	26.754,5
08/01/21	213,0	195,4	459,0	427,2	727,0	719,8	700,0	822,8	26.980,0	26.096,2
09/01/21	189,8	182,6	400,3	382,7	599,8	781,5	799,9	857,0	24.191,2	22.916,9
10/01/21	200,0	177,3	420,2	377,9	665,4	688,8	799,8	855,7	19.916,7	19.334,2
11/01/21	189,9	195,0	399,9	419,1	700,2	732,1	750,3	796,9	19.657,1	22.620,7
12/01/21	169,8	196,5	333,8	422,1	698,1	817,3	750,2	759,5	24.313,1	24.239,7
13/01/21	190,0	199,8	399,8	429,6	700,1	835,4	700,0	730,8	22.882,2	23.959,3
14/01/21	210,0	196,8	371,9	428,6	771,0	819,2	550,9	679,9	24.050,2	23.928,7
15/01/21	203,0	199,4	429,0	426,1	689,0	836,6	700,0	683,4	23.227,0	24.045,7
16/01/21	189,8	187,9	400,3	384,2	699,9	767,1	700,0	310,0	22.008,3	22.047,5
17/01/21	190,3	183,5	400,0	383,2	686,3	669,2	291,7	441,0	20.116,5	20.394,4
18/01/21	170,9	207,9	419,8	434,8	819,8	803,8	320,1	662,6	25.116,3	25.187,4
19/01/21	209,2	208,6	418,5	437,3	306,7	801,8	824,8	717,8	25.402,3	25.348,5
20/01/21	210,0	205,9	429,8	431,0	518,1	853,4	608,4	847,3	25.363,7	25.613,3
21/01/21	199,9	209,2	429,7	431,3	849,7	870,6	430,9	903,7	24.770,0	25.337,1
22/01/21	200,0	202,0	361,8	423,9	625,2	916,7	649,8	673,8	24.996,8	24.678,1
23/01/21	195,1	189,6	315,2	386,0	678,1	708,8	800,3	790,7	21.968,8	21.721,2
24/01/21	186,0	183,9	385,2	386,3	675,2	597,5	699,8	698,9	20.899,2	20.924,5
25/01/21	200,0	202,3	380,0	437,7	655,0	763,0	700,0	704,6	25.364,0	23.115,9
26/01/21	200,1	203,5	429,8	437,3	364,3	822,5	899,9	634,0	23.306,5	23.032,2
27/01/21	200,3	206,4	399,8	442,8	683,3	811,0	541,5	611,3	24.172,3	23.898,7
28/01/21	156,8	204,1	314,3	436,4	683,6	778,5	633,8	654,2	24.204,3	23.671,1
29/01/21	151,5	205,0	313,1	438,5	799,8	766,7	577,6	688,2	23.646,8	23.572,3
30/01/21	200,1	189,8	400,0	393,5	750,0	686,2	640,1	698,2	21.379,5	20.210,7
31/01/21	200,3	178,0	439,8	375,2	829,8	620,2	486,1	744,5	19.379,1	17.573,3
Total	5.952,4	5.986,9	12.091,9	12.652,8	20.083,4	22.528,7	20.376,0	22.275,5	716.063,6	707.277,6

Volumes Entregues, em atendimento à Portaria ANP Nº 1/2003 – “I. Instalações de Transporte e Serviços Prestados - h) Quantidades programadas e realizadas de gás nos pontos de recepção e entrega”. Propriedade da Transportadora Brasileira Gasoduto Bolívia-Brasil S.A.