





Setembro			Volumes Entregues					
(Mm³)	Entrega							
	Corumbá		Campo Grande		Três Lagoas / UTE		Valparaíso	
	Programado	Realizado	Programado	Realizado	Programado	Realizado	Programado	Realizado
01/09/20	0,0	0,0	99,8	87,2	370,0	399,1	1,3	0,5
02/09/20	0,0	0,0	85,3	71,1	246,7	491,0	21,1	18,6
03/09/20	0,0	0,0	84,8	82,7	700,0	717,9	21,3	0,3
04/09/20	0,0	0,0	84,8	79,7	690,0	551,5	9,8	9,9
05/09/20	0,0	0,0	79,9	76,5	445,0	449,0	9,2	1,3
06/09/20	0,0	0,0	75,8	67,3	640,1	525,7	2,0	0,5
07/09/20	0,0	0,0	64,8	58,4	449,9	493,6	0,8	0,8
08/09/20	0,0	0,0	64,8	74,7	445,2	482,2	19,9	10,9
09/09/20	0,0	0,0	81,8	74,5	400,2	475,0	1,3	1,2
10/09/20	0,0	0,0	80,3	77,0	499,7	504,1	30,0	19,5
11/09/20	0,0	0,0	79,8	85,6	417,1	414,8	0,8	0,4
12/09/20	0,0	0,0	80,0	70,4	459,0	455,5	0,8	0,3
13/09/20	0,0	0,0	60,2	59,0	430,1	443,5	0,8	0,4
14/09/20	0,0	0,0	69,9	73,0	460,2	477,6	1,2	4,4
15/09/20	0,0	0,0	69,9	62,1	469,7	480,3	3,9	0,4
16/09/20	0,0	0,0	80,0	63,3	446,0	472,0	14,0	0,3
17/09/20	0,0	0,0	70,1	64,5	405,2	434,9	5,8	0,4
18/09/20	0,0	0,0	69,8	71,3	450,2	483,9	7,0	0,3
19/09/20	0,0	0,0	75,8	73,5	480,1	466,8	0,0	0,5
20/09/20	0,0	0,0	65,2	64,5	469,9	470,1	0,0	0,4
21/09/20	0,0	0,0	82,9	85,7	478,9	577,8	0,6	9,5
22/09/20	0,0	0,0	90,1	87,1	730,2	536,6	1,2	0,4
23/09/20	0,0	0,0	83,8	74,7	449,8	502,2	1,2	1,8
24/09/20	0,0	0,0	70,2	64,9	759,7	738,1	19,3	30,7
25/09/20	0,0	0,0	65,2	63,5	675,2	583,5	30,9	29,1
26/09/20	0,0	0,0	63,0	60,1	469,7	487,6	0,4	0,3
27/09/20	0,0	0,0	60,1	57,3	479,9	480,0	0,0	0,4
28/09/20	0,0	0,0	89,9	86,9	478,3	460,2	4,2	0,8
29/09/20	0,0	0,0	80,2	78,0	469,9	455,7	1,3	0,4
30/09/20	0,0	0,0	79,8	80,2	819,8	887,3	2,5	2,1
Total	0,0	0,0	2.287,8	2.174,8	15.186,1	15.397,5	212,4	146,8
Volumes Entregues, em atendimento à Portaria ANP Nº 1/2003 – “I. Instalações de Transporte e Serviços Prestados - h) Quantidades programadas e realizadas de gás nos pontos de recepção e entrega”. Propriedade da Transportadora Brasileira Gasoduto Bolívia-Brasil S.A.								


Setembro			Volumes Entregues					
(Mm³)	Entrega							
	Bilac		Guaçuara		Iacanga		Ibitinga	
	Programado	Realizado	Programado	Realizado	Programado	Realizado	Programado	Realizado
01/09/20	89,2	77,0	75,3	73,8	95,1	93,2	25,3	12,7
02/09/20	46,8	45,9	79,8	79,4	89,8	92,8	14,8	10,9
03/09/20	46,9	55,4	79,8	71,8	93,1	93,7	22,9	9,2
04/09/20	46,8	45,8	70,0	74,3	90,3	92,1	15,1	10,6
05/09/20	40,1	38,8	69,9	62,8	79,9	80,7	15,3	8,7
06/09/20	49,8	35,0	60,1	47,3	79,9	75,6	10,3	3,9
07/09/20	44,8	51,6	50,1	50,2	74,8	79,6	6,8	5,9
08/09/20	30,0	42,9	70,0	70,9	85,3	92,3	14,9	14,3
09/09/20	41,3	48,5	70,9	70,3	93,2	94,2	19,0	10,9
10/09/20	49,9	52,8	79,8	77,3	89,8	91,3	15,0	10,0
11/09/20	50,0	48,7	77,8	74,1	90,9	94,1	10,8	9,2
12/09/20	41,3	38,0	62,9	62,7	84,0	83,2	10,2	6,4
13/09/20	33,1	29,1	55,2	59,6	78,2	76,8	1,0	6,9
14/09/20	49,9	46,8	69,9	69,2	84,3	92,2	22,2	13,7
15/09/20	49,8	53,6	70,2	73,2	89,9	91,4	21,8	12,2
16/09/20	46,0	51,1	80,0	76,6	102,0	88,0	11,0	12,6
17/09/20	60,0	59,2	77,1	76,6	75,8	79,9	23,3	13,6
18/09/20	60,3	61,9	79,9	72,3	100,3	95,9	29,8	12,8
19/09/20	55,2	49,1	59,8	63,3	84,9	83,1	24,8	10,1
20/09/20	39,8	32,4	70,1	64,4	83,2	80,5	7,8	4,1
21/09/20	50,3	48,6	72,8	75,6	94,8	97,0	36,2	13,9
22/09/20	70,3	62,5	84,1	83,0	101,2	98,3	35,2	15,4
23/09/20	70,0	55,2	77,3	76,1	96,3	98,2	27,8	12,7
24/09/20	65,1	54,8	71,2	68,4	97,2	95,6	26,0	12,2
25/09/20	55,9	47,0	71,0	71,2	95,0	93,7	25,0	12,2
26/09/20	40,8	34,3	66,0	66,2	85,9	86,2	14,1	7,7
27/09/20	22,3	24,4	62,1	57,9	70,1	78,6	4,8	4,1
28/09/20	40,8	37,4	66,3	66,7	92,1	94,8	25,2	10,2
29/09/20	67,0	46,9	71,9	77,0	93,9	96,5	22,9	11,2
30/09/20	50,1	48,2	71,9	73,4	93,9	92,3	22,9	13,1
Total	1.503,2	1.423,2	2.123,1	2.085,7	2.664,8	2.681,6	561,6	311,2
<p>Volumes Entregues, em atendimento à Portaria ANP Nº 1/2003 – “I. Instalações de Transporte e Serviços Prestados - h) Quantidades programadas e realizadas de gás nos pontos de recepção e entrega”. Propriedade da Transportadora Brasileira Gasoduto Bolívia-Brasil S.A.</p>								

Setembro			Volumes Entregues					
(Mm³)	Entrega							
	Boa Esperança do Sul		São Carlos		Rio Claro		Limeira	
	Programado	Realizado	Programado	Realizado	Programado	Realizado	Programado	Realizado
01/09/20	179,8	230,1	289,8	277,1	1.429,8	1.447,6	1.200,3	1.227,1
02/09/20	300,0	244,5	290,0	279,4	1.470,0	1.452,2	1.200,0	1.210,8
03/09/20	300,1	231,9	290,0	292,1	1.469,8	1.457,4	991,7	1.206,3
04/09/20	230,1	238,3	290,0	282,4	1.469,9	1.491,5	1.200,0	1.256,1
05/09/20	189,8	200,4	259,9	268,8	1.449,8	1.412,5	1.199,8	1.199,8
06/09/20	150,0	143,0	249,9	235,0	1.299,9	1.319,8	1.039,8	1.098,4
07/09/20	130,2	73,5	240,1	240,0	1.399,8	1.357,0	1.080,2	1.122,5
08/09/20	95,4	183,7	249,8	257,3	1.400,3	1.439,2	1.199,8	1.229,2
09/09/20	230,3	220,3	279,8	275,9	1.459,8	1.473,7	1.244,0	1.238,7
10/09/20	249,9	241,8	289,7	292,6	1.469,9	1.492,0	1.199,8	1.235,3
11/09/20	232,9	230,0	295,0	297,2	1.499,8	1.507,3	1.245,2	1.260,6
12/09/20	181,3	174,2	278,8	270,8	1.469,8	1.458,6	1.245,3	1.199,0
13/09/20	154,8	115,2	250,2	258,4	1.414,8	1.346,4	1.145,1	1.099,7
14/09/20	119,8	155,6	295,0	295,9	1.369,8	1.405,4	1.159,8	1.206,4
15/09/20	240,2	236,6	290,2	290,4	1.445,2	1.456,1	1.270,0	1.276,5
16/09/20	223,0	241,6	291,0	301,8	1.502,0	1.481,5	1.263,0	1.288,0
17/09/20	244,0	231,3	306,8	303,6	1.486,8	1.480,3	1.285,2	1.270,3
18/09/20	269,8	236,4	299,9	302,3	1.499,8	1.488,1	1.290,0	1.260,5
19/09/20	189,8	208,6	269,9	278,8	1.490,2	1.459,0	1.200,3	1.206,8
20/09/20	165,1	127,4	250,0	257,4	1.399,8	1.395,6	1.160,0	1.146,7
21/09/20	169,8	169,1	290,2	299,5	1.433,0	1.470,1	1.199,8	1.241,1
22/09/20	215,3	238,4	305,2	297,5	1.506,3	1.492,2	1.264,9	1.264,2
23/09/20	250,8	236,7	299,7	293,3	1.494,9	1.488,0	1.095,1	1.260,0
24/09/20	241,2	249,3	294,8	283,7	1.469,8	1.497,9	1.257,0	1.279,3
25/09/20	200,1	214,9	280,2	294,9	1.449,8	1.497,3	1.265,0	1.266,5
26/09/20	214,1	194,0	293,2	273,1	1.500,0	1.449,5	1.261,8	1.202,8
27/09/20	151,9	113,8	260,0	257,3	1.389,8	1.393,6	1.194,9	1.146,0
28/09/20	129,8	160,2	284,9	291,0	1.450,0	1.489,4	1.270,0	1.248,7
29/09/20	240,3	206,4	293,1	294,2	1.529,8	1.482,7	1.449,7	1.288,7
30/09/20	240,3	227,3	293,1	289,8	1.449,8	1.465,2	1.400,1	1.298,5
Total	6.129,4	5.974,2	8.450,0	8.431,6	43.570,0	43.546,8	36.477,2	36.734,3
Volumes Entregues, em atendimento à Portaria ANP Nº 1/2003 – “I. Instalações de Transporte e Serviços Prestados - h) Quantidades programadas e realizadas de gás nos pontos de recepção e entrega”. Propriedade da Transportadora Brasileira Gasoduto Bolívia-Brasil S.A.								

Setembro			Volumes Entregues					
(Mm³)	Entrega							
	Americana		Jaguariúna		Itatiba		Guararema	
	Programado	Realizado	Programado	Realizado	Programado	Realizado	Programado	Realizado
01/09/20	290,1	275,0	1.250,0	1.226,2	675,8	655,8	319,8	331,4
02/09/20	269,8	295,1	1.224,9	1.261,6	670,1	663,9	429,8	407,4
03/09/20	300,1	331,2	1.270,1	1.273,3	669,8	670,0	429,8	366,1
04/09/20	270,2	339,9	1.250,3	1.259,1	665,0	619,2	350,2	374,0
05/09/20	310,2	292,5	1.225,1	1.183,1	599,9	529,4	409,8	411,5
06/09/20	295,3	288,4	1.110,1	1.151,0	550,2	500,5	314,8	395,1
07/09/20	300,2	315,5	1.199,9	1.203,8	519,9	564,4	389,8	388,7
08/09/20	310,2	336,8	1.195,2	1.224,1	599,8	646,7	399,8	393,2
09/09/20	339,9	339,9	1.249,8	1.237,3	660,3	650,4	389,9	376,7
10/09/20	320,0	331,7	1.224,8	1.204,1	650,0	644,6	410,0	466,3
11/09/20	339,8	321,3	1.202,2	1.222,8	624,9	623,5	464,8	487,4
12/09/20	324,8	322,6	1.210,2	1.174,1	530,0	535,8	419,2	458,7
13/09/20	276,8	291,7	1.025,1	1.060,1	520,3	517,1	384,9	432,6
14/09/20	384,9	394,8	1.209,8	1.257,3	590,2	615,7	445,3	445,7
15/09/20	330,2	336,9	1.299,8	1.283,1	620,2	642,5	400,3	443,3
16/09/20	375,0	326,5	1.239,0	1.210,5	669,0	627,8	444,0	423,5
17/09/20	326,0	322,5	1.170,2	1.204,5	629,9	630,4	436,4	493,4
18/09/20	310,2	320,0	1.270,0	1.250,2	580,1	603,6	499,8	576,6
19/09/20	270,2	290,7	1.199,8	1.178,5	510,2	536,0	549,8	516,4
20/09/20	299,9	295,6	1.149,8	1.147,9	540,0	516,5	420,2	435,1
21/09/20	335,2	343,3	1.210,3	1.245,9	569,9	625,5	470,0	495,1
22/09/20	327,1	340,6	1.250,0	1.283,4	640,0	646,2	501,1	524,0
23/09/20	333,1	334,3	1.329,9	1.270,9	607,1	629,0	480,8	459,8
24/09/20	335,1	333,4	1.225,2	1.222,5	619,8	617,8	430,3	426,2
25/09/20	339,8	323,0	1.254,9	1.249,4	609,2	603,2	470,0	445,0
26/09/20	310,8	295,9	1.229,8	1.179,4	566,0	528,0	429,8	414,6
27/09/20	284,8	288,4	1.100,1	1.086,6	485,2	488,2	412,1	416,5
28/09/20	311,7	322,5	1.230,2	1.231,9	565,8	582,7	430,2	469,4
29/09/20	290,0	321,2	1.229,9	1.253,0	579,8	615,0	470,0	477,1
30/09/20	290,0	308,9	1.229,9	1.121,2	579,8	605,4	469,9	347,9
Total	9.400,8	9.580,2	36.465,9	36.356,8	17.897,8	17.934,4	12.872,0	13.099,0
<p>Volumes Entregues, em atendimento à Portaria ANP Nº 1/2003 – “I. Instalações de Transporte e Serviços Prestados - h) Quantidades programadas e realizadas de gás nos pontos de recepção e entrega”. Propriedade da Transportadora Brasileira Gasoduto Bolívia-Brasil S.A.</p>								

(Mm³)	Entrega									
	Sumaré		Campinas		Indaiatuba		Itirapina		Itu	
	Programado	Realizado	Programado	Realizado	Programado	Realizado	Programado	Realizado	Programado	Realizado
01/09/20	364,8	370,1	99,9	94,1	89,8	72,6	0,0	0,0	275,2	272,2
02/09/20	399,8	390,7	99,9	94,0	100,0	98,1	0,0	0,0	300,3	275,2
03/09/20	399,8	408,7	100,1	81,4	100,3	91,3	0,0	0,0	280,0	248,2
04/09/20	380,2	321,2	75,1	70,8	84,8	84,6	0,0	0,0	240,0	252,6
05/09/20	229,8	149,3	59,8	55,0	80,0	70,4	0,0	0,0	250,1	219,0
06/09/20	99,9	84,9	89,8	54,8	67,2	71,8	0,0	0,0	249,9	178,8
07/09/20	200,3	235,4	70,0	62,7	90,3	91,4	0,0	0,0	199,8	225,0
08/09/20	300,1	389,3	74,9	76,0	95,2	96,7	0,0	0,0	249,9	257,5
09/09/20	424,8	402,2	74,7	75,1	100,3	100,0	0,0	0,5	270,0	266,2
10/09/20	400,0	387,9	79,9	72,6	100,1	97,3	0,0	0,0	280,0	262,4
11/09/20	360,9	349,5	69,8	70,1	94,8	87,6	0,0	0,0	259,8	261,2
12/09/20	200,1	175,5	57,8	53,6	80,2	77,5	0,0	0,0	238,3	224,2
13/09/20	160,0	156,3	58,8	52,2	74,2	75,0	0,0	0,0	212,1	219,6
14/09/20	379,8	350,1	70,8	72,0	90,8	97,3	0,0	0,0	259,9	273,5
15/09/20	350,0	370,1	80,0	75,8	84,9	84,6	0,0	0,0	279,8	281,9
16/09/20	409,0	357,6	84,0	94,7	103,0	99,3	0,0	0,0	295,0	306,9
17/09/20	334,9	345,9	89,8	80,1	89,0	94,8	0,0	0,0	290,9	286,2
18/09/20	309,9	331,4	69,8	75,4	85,3	93,1	0,0	0,0	300,3	310,0
19/09/20	190,2	169,6	69,9	59,8	100,1	80,3	0,0	0,0	290,2	267,2
20/09/20	170,3	155,9	60,0	57,8	79,8	80,9	0,0	0,0	260,3	272,0
21/09/20	340,1	378,1	76,0	80,8	107,2	91,9	0,0	0,0	330,3	318,3
22/09/20	460,0	410,5	83,2	79,4	81,2	79,2	0,0	0,1	330,2	327,1
23/09/20	367,9	368,5	75,1	79,2	98,0	95,3	0,0	0,0	304,8	319,1
24/09/20	370,2	349,5	78,8	80,3	99,9	96,3	0,0	0,0	314,9	313,0
25/09/20	344,8	330,9	73,9	74,7	115,2	97,1	0,0	0,0	329,8	328,3
26/09/20	279,8	158,6	68,2	60,3	87,2	81,0	0,0	0,0	297,9	291,0
27/09/20	84,8	116,6	57,8	60,2	74,8	66,7	0,0	0,0	264,8	270,0
28/09/20	280,0	324,6	67,8	78,5	87,1	77,6	0,0	0,0	297,8	320,5
29/09/20	360,2	343,5	70,2	76,2	87,2	86,7	0,0	0,0	329,8	309,5
30/09/20	360,2	319,8	69,9	78,1	87,2	93,5	0,0	0,0	329,8	281,3
Total	9.312,1	9.002,3	2.255,7	2.175,7	2.714,5	2.609,8	0,0	0,6	8.411,3	8.238,1
Volumes Entregues, em atendimento à Portaria ANP Nº 1/2003 – “I. Instalações de Transporte e Serviços Prestados - h) Quantidades programadas e realizadas de gás nos pontos de recepção e entrega”. Propriedade da Transportadora Brasileira Gasoduto Bolívia-Brasil S.A.										

(Mm³)	Entrega									
	Porto Feliz		Araçoiaba da Serra		Itapetininga		GEMINI		REPAR	
	Programado	Realizado	Programado	Realizado	Programado	Realizado	Programado	Realizado	Programado	Realizado
01/09/20	415,1	435,2	174,8	176,0	6,8	6,0	0,0	0,0	1.180,0	1.149,0
02/09/20	485,1	448,2	179,9	179,1	6,0	6,8	0,0	0,0	1.099,9	1.091,4
03/09/20	429,8	380,3	179,8	176,0	5,8	6,5	0,0	0,0	1.089,7	1.037,6
04/09/20	349,8	391,5	170,3	179,0	6,1	6,4	106,3	0,0	1.029,9	1.063,0
05/09/20	399,8	332,8	174,8	172,6	5,8	3,9	137,5	1,2	1.000,2	1.064,3
06/09/20	310,1	275,4	165,8	168,5	6,1	1,1	300,3	365,6	1.000,2	1.113,8
07/09/20	300,0	368,0	180,3	178,4	6,2	1,2	399,8	405,5	1.100,0	1.203,8
08/09/20	450,3	437,4	180,1	180,2	6,0	9,2	430,1	409,7	1.200,2	1.263,0
09/09/20	435,2	431,3	180,8	179,5	7,8	6,6	410,0	406,7	1.269,8	1.281,5
10/09/20	430,2	425,2	179,8	175,7	6,1	5,3	399,8	384,1	1.200,3	1.191,5
11/09/20	424,8	408,7	178,3	178,7	6,3	5,4	390,1	395,6	1.100,1	1.156,4
12/09/20	384,8	359,5	174,8	172,6	5,2	1,2	440,0	381,4	1.200,0	1.172,2
13/09/20	284,8	341,9	172,8	172,7	5,1	0,6	440,0	402,2	1.250,2	1.176,8
14/09/20	409,9	450,8	179,9	182,2	3,9	6,5	330,0	393,6	1.091,5	1.360,0
15/09/20	475,0	447,8	180,2	180,9	5,9	6,4	0,0	0,0	1.293,5	1.393,7
16/09/20	451,0	451,0	179,0	179,0	6,0	5,0	0,0	0,0	1.346,0	1.313,2
17/09/20	410,2	417,0	180,2	178,8	6,0	5,3	0,0	0,0	1.350,1	1.333,6
18/09/20	410,3	429,7	184,8	182,9	5,7	3,5	0,0	0,0	1.249,7	1.276,7
19/09/20	330,3	367,5	185,3	178,2	1,0	2,4	0,0	0,0	1.300,0	1.280,9
20/09/20	370,3	360,3	179,9	174,7	0,0	2,1	98,1	0,5	1.304,9	1.337,1
21/09/20	440,2	435,1	183,1	183,6	4,2	2,6	330,0	382,0	1.356,3	1.362,6
22/09/20	465,8	467,9	185,8	185,1	6,8	1,5	440,0	433,0	1.250,1	1.342,2
23/09/20	475,0	480,1	184,8	183,2	5,6	1,2	440,0	427,4	1.350,0	1.302,2
24/09/20	455,8	449,2	179,9	182,4	5,6	3,6	440,0	422,6	1.299,8	1.271,2
25/09/20	449,8	466,6	189,8	185,1	4,8	5,0	440,0	415,6	1.250,2	1.236,4
26/09/20	435,2	391,8	181,8	180,2	5,1	3,2	409,8	405,8	1.230,2	1.198,9
27/09/20	390,1	385,7	175,0	173,0	3,3	3,0	390,3	391,3	1.000,2	1.159,0
28/09/20	435,0	466,7	182,1	184,4	4,8	6,4	410,1	402,8	1.229,8	1.291,7
29/09/20	475,1	463,9	182,1	188,2	5,3	4,0	412,5	399,4	1.300,0	1.304,5
30/09/20	440,1	409,1	182,1	184,6	5,0	4,5	410,2	0,0	1.300,0	1.130,4
Total	12.418,2	12.375,5	5.387,8	5.375,5	157,8	126,5	8.004,6	7.226,0	36.222,8	36.858,4
<p>Volumes Entregues, em atendimento à Portaria ANP Nº 1/2003 – "I. Instalações de Transporte e Serviços Prestados - h) Quantidades programadas e realizadas de gás nos pontos de recepção e entrega". Propriedade da Transportadora Brasileira Gasoduto Bolívia-Brasil S.A.</p>										


Setembro			Volumes Entregues			
(Mm³)	Entrega					
	REPLAN		Canoas UTE		Gascar	
	Programado	Realizado	Programado	Realizado	Programado	Realizado
01/09/20	2.199,8	2.215,5	0,0	0,0	0,0	0,0
02/09/20	2.099,8	2.136,9	0,0	0,0	0,0	0,0
03/09/20	2.100,1	2.155,0	0,0	0,0	0,0	0,0
04/09/20	2.100,1	2.248,1	0,0	0,0	0,0	0,0
05/09/20	2.100,2	2.147,1	0,0	0,0	0,0	0,0
06/09/20	1.900,2	1.864,1	0,0	0,0	0,0	0,0
07/09/20	1.699,8	1.728,0	0,0	0,0	0,0	0,0
08/09/20	1.759,9	1.765,5	0,0	0,0	0,0	0,0
09/09/20	1.699,8	1.631,8	0,0	0,0	0,0	0,0
10/09/20	1.699,8	1.743,5	0,0	0,0	0,0	0,0
11/09/20	1.830,1	1.901,0	0,0	0,0	0,0	0,0
12/09/20	1.959,9	1.847,2	0,0	0,0	0,0	0,0
13/09/20	1.899,8	1.828,8	0,0	0,0	0,0	0,0
14/09/20	1.899,8	1.960,1	0,0	0,0	0,0	0,0
15/09/20	2.200,2	2.167,9	0,0	0,0	0,0	0,0
16/09/20	1.767,0	2.117,6	0,0	0,0	0,0	0,0
17/09/20	2.080,3	2.269,7	0,0	0,0	0,0	0,0
18/09/20	2.398,7	2.311,4	0,0	0,0	0,0	0,0
19/09/20	2.100,0	2.139,9	0,0	0,0	0,0	0,0
20/09/20	2.299,9	2.345,0	0,0	0,0	0,0	0,0
21/09/20	2.300,2	2.271,1	0,0	0,0	0,0	0,0
22/09/20	2.099,8	2.228,6	0,0	0,0	0,0	0,0
23/09/20	2.249,8	2.133,1	0,0	0,0	0,0	0,0
24/09/20	2.149,9	2.131,4	0,0	0,0	0,0	0,0
25/09/20	2.150,1	2.061,7	0,0	0,0	0,0	0,0
26/09/20	2.050,3	2.058,9	0,0	0,0	0,0	0,0
27/09/20	2.000,0	2.073,4	0,0	0,0	0,0	0,0
28/09/20	2.050,4	2.127,0	0,0	0,0	0,0	0,0
29/09/20	2.079,8	2.123,8	0,0	0,0	0,0	0,0
30/09/20	2.050,1	2.031,3	0,0	0,0	0,0	0,0
Total	60.975,8	61.764,5	0,0	0,0	0,0	0,0
	Volumes Entregues, em atendimento à Portaria ANP Nº 1/2003 – “I. Instalações de Transporte e Serviços Prestados - h) Quantidades programadas e realizadas de gás nos pontos de recepção e entrega”. Propriedade da Transportadora Brasileira Gasoduto Bolívia-Brasil S.A.					

Setembro





Volumes Entregues

(Mm³)	Entrega							
	Jacutinga		Guararema		Campo Largo		Araucária CIC	
	Programado	Realizado	Programado	Realizado	Programado	Realizado	Programado	Realizado
01/09/20	199,8	181,9	2.000,0	2.008,1	170,1	174,4	799,8	796,0
02/09/20	220,2	183,9	1.999,7	2.028,0	190,1	175,6	869,8	876,7
03/09/20	229,9	241,2	2.989,8	2.029,3	159,8	172,1	869,8	879,1
04/09/20	210,1	174,6	2.583,2	2.493,8	180,0	165,9	849,8	835,6
05/09/20	199,8	206,6	3.999,6	3.916,6	139,9	135,9	729,8	693,2
06/09/20	183,8	186,2	2.333,0	2.515,5	133,9	123,5	549,8	639,7
07/09/20	190,3	241,8	1.557,5	2.037,2	130,3	129,9	690,1	749,6
08/09/20	215,1	160,7	5.000,0	4.889,9	140,0	138,8	799,8	800,8
09/09/20	190,1	201,5	5.000,0	4.863,3	165,0	168,2	824,9	841,3
10/09/20	180,0	248,7	2.000,0	2.060,9	170,1	170,9	850,1	858,3
11/09/20	204,8	252,6	2.000,0	1.970,3	170,0	170,2	799,8	812,6
12/09/20	214,9	211,3	2.000,0	2.024,5	142,0	146,3	684,8	700,5
13/09/20	191,8	226,3	2.000,0	1.975,6	135,1	130,9	655,3	680,7
14/09/20	194,9	195,6	2.000,0	2.310,1	180,2	181,2	809,9	846,7
15/09/20	219,8	201,4	4.250,1	4.291,9	190,2	187,9	899,8	883,2
16/09/20	200,0	235,8	5.000,0	5.114,7	185,0	177,1	871,0	863,0
17/09/20	194,8	199,9	2.999,7	3.137,4	175,1	183,3	840,1	871,8
18/09/20	169,8	143,6	2.000,0	2.069,4	185,2	182,6	800,3	819,9
19/09/20	190,2	237,9	2.000,0	2.060,4	169,8	163,0	735,1	717,3
20/09/20	189,8	194,5	2.000,0	1.965,8	134,9	139,5	689,9	713,2
21/09/20	195,3	197,4	2.000,0	2.094,8	194,8	196,0	859,9	930,2
22/09/20	204,8	157,9	2.000,0	2.054,5	197,0	188,7	894,9	902,1
23/09/20	194,8	215,4	5.000,0	4.962,3	188,2	193,9	885,2	881,2
24/09/20	205,1	174,4	5.000,0	4.962,2	186,1	191,3	854,7	848,3
25/09/20	227,0	200,7	5.000,0	5.015,0	185,0	183,5	970,2	872,1
26/09/20	249,8	239,6	5.000,0	4.972,5	177,8	164,4	680,0	688,3
27/09/20	224,8	286,1	5.000,0	5.020,2	140,0	135,8	649,8	656,6
28/09/20	250,2	255,3	5.000,0	5.012,0	177,8	193,8	679,8	767,9
29/09/20	235,2	229,9	5.000,0	5.178,0	189,8	187,8	779,9	764,5
30/09/20	234,8	231,0	4.207,8	4.429,9	189,8	182,3	750,2	707,3
Total	6.211,3	6.313,5	98.920,6	99.463,9	5.072,7	5.034,8	23.624,4	23.897,9
Volumes Entregues, em atendimento à Portaria ANP Nº 1/2003 – "I. Instalações de Transporte e Serviços Prestados - h) Quantidades programadas e realizadas de gás nos pontos de recepção e entrega". Propriedade da Transportadora Brasileira Gasoduto Bolívia-Brasil S.A.								

Setembro			Volumes Entregues					
(Mm³)	Entrega							
	Araucária UTE		Joinville		Guaramirim		Gaspar	
	Programado	Realizado	Programado	Realizado	Programado	Realizado	Programado	Realizado
01/09/20	900,2	1.631,0	150,0	143,4	530,1	526,8	219,8	204,9
02/09/20	2.000,2	1.979,0	155,3	145,3	530,0	513,8	220,3	206,9
03/09/20	2.000,2	1.642,9	140,0	138,9	504,9	522,1	210,2	215,5
04/09/20	1.630,3	1.147,0	135,2	135,3	514,8	501,1	220,3	213,6
05/09/20	0,0	0,0	100,2	44,6	420,3	363,8	179,3	104,1
06/09/20	0,0	0,0	34,8	34,9	329,8	373,1	100,3	85,2
07/09/20	0,0	0,0	55,1	90,2	400,3	446,6	110,1	161,3
08/09/20	0,0	0,0	140,3	143,0	499,8	523,4	199,8	209,8
09/09/20	0,0	0,0	131,3	144,9	485,4	513,0	198,8	203,8
10/09/20	0,0	0,0	150,0	154,1	515,1	536,2	210,2	207,2
11/09/20	0,0	0,0	147,9	142,2	498,8	502,8	200,0	214,6
12/09/20	0,0	0,0	50,2	65,1	414,8	382,1	120,2	119,4
13/09/20	0,0	0,0	80,3	87,0	355,0	395,4	93,9	106,0
14/09/20	0,0	0,0	148,8	143,7	436,3	545,7	210,0	210,3
15/09/20	0,0	0,0	150,2	155,7	510,2	530,1	220,0	225,0
16/09/20	0,0	0,0	106,0	158,0	383,0	524,3	151,0	219,8
17/09/20	0,0	0,0	149,8	156,7	430,2	514,8	204,1	216,3
18/09/20	0,0	0,0	150,1	134,5	380,2	502,6	199,8	209,4
19/09/20	0,0	0,0	70,2	72,8	400,1	399,0	120,0	121,3
20/09/20	0,0	0,0	69,8	92,3	400,2	420,1	70,2	111,1
21/09/20	0,0	0,0	149,8	164,9	449,8	541,6	190,3	218,8
22/09/20	0,0	0,0	139,9	159,2	450,1	491,6	212,2	218,6
23/09/20	0,0	0,0	149,9	161,3	484,8	516,4	200,2	221,1
24/09/20	0,0	0,0	159,9	172,5	459,9	511,2	200,0	217,9
25/09/20	0,0	0,0	155,2	160,8	499,8	522,4	219,8	208,7
26/09/20	0,0	0,0	95,1	87,7	332,7	395,8	203,1	116,2
27/09/20	0,0	0,0	74,9	97,4	340,1	412,4	95,0	118,0
28/09/20	0,0	0,0	94,9	160,4	464,8	519,4	202,9	202,3
29/09/20	0,0	0,0	159,8	162,9	519,7	530,8	200,1	203,8
30/09/20	0,0	176,9	159,8	161,0	520,3	502,1	200,1	204,6
Total	6.530,7	6.576,9	3.654,7	3.870,6	13.461,0	14.480,5	5.381,5	5.495,3

Volumes Entregues, em atendimento à Portaria ANP Nº 1/2003 – “I. Instalações de Transporte e Serviços Prestados - h) Quantidades programadas e realizadas de gás nos pontos de recepção e entrega”. Propriedade da Transportadora Brasileira Gasoduto Bolívia-Brasil S.A.

Setembro			Volumes Entregues					
(Mm³)	Entrega							
	Brusque		Tijucas		São Pedro de Alcântara		Tubarão	
	Programado	Realizado	Programado	Realizado	Programado	Realizado	Programado	Realizado
01/09/20	25,0	24,0	260,0	331,5	119,9	120,6	140,0	139,8
02/09/20	30,1	23,3	339,8	322,5	120,0	120,1	119,8	123,2
03/09/20	22,1	22,1	320,0	319,6	120,1	122,6	119,8	133,6
04/09/20	22,2	24,2	329,9	333,7	119,8	136,8	130,0	137,4
05/09/20	19,8	11,7	241,5	292,5	120,1	109,9	119,7	112,8
06/09/20	9,8	7,6	260,1	283,4	79,8	76,1	115,1	112,8
07/09/20	15,1	17,0	300,1	295,3	100,0	84,8	120,1	126,6
08/09/20	25,0	26,1	195,7	332,1	110,3	130,0	139,7	140,2
09/09/20	21,7	25,5	327,1	325,1	125,8	124,7	135,8	122,2
10/09/20	24,8	26,2	320,0	305,6	120,0	122,5	120,1	135,7
11/09/20	22,1	26,1	290,0	326,9	114,2	131,1	125,8	129,8
12/09/20	14,8	14,4	279,8	285,2	125,1	106,9	124,8	127,5
13/09/20	9,0	11,7	285,2	289,9	77,3	84,0	125,3	121,1
14/09/20	25,3	25,5	323,8	339,4	122,2	123,7	129,8	136,5
15/09/20	27,2	27,0	329,8	331,2	120,2	121,7	55,4	128,4
16/09/20	18,0	25,5	241,0	339,4	117,0	119,7	123,0	137,3
17/09/20	23,3	25,4	299,9	330,2	115,3	121,8	120,1	132,2
18/09/20	24,8	23,6	320,0	320,7	150,2	129,8	145,0	135,7
19/09/20	15,0	11,9	299,8	297,7	120,1	110,1	129,8	130,7
20/09/20	8,1	11,0	300,1	262,7	79,8	84,2	120,0	124,9
21/09/20	23,3	25,0	274,9	322,4	109,8	124,0	114,8	131,2
22/09/20	21,9	24,7	300,1	315,8	119,8	119,8	121,3	131,3
23/09/20	24,0	24,7	269,8	325,9	110,1	120,6	125,0	127,8
24/09/20	21,1	22,4	310,1	334,2	110,0	124,1	115,1	125,8
25/09/20	22,3	22,4	300,1	316,4	133,1	131,7	129,8	135,8
26/09/20	18,2	13,5	294,8	277,5	119,8	109,9	130,0	124,0
27/09/20	12,0	12,3	280,0	292,4	94,9	78,6	117,1	114,6
28/09/20	17,9	23,5	294,8	315,4	120,3	123,2	129,9	137,0
29/09/20	18,0	23,9	325,2	333,8	119,9	119,1	130,1	127,4
30/09/20	18,0	23,6	325,2	297,8	129,8	125,7	130,1	138,1
Total	599,6	625,6	8.838,2	9.396,4	3.444,3	3.458,1	3.702,1	3.881,2
Volumes Entregues, em atendimento à Portaria ANP Nº 1/2003 – “I. Instalações de Transporte e Serviços Prestados - h) Quantidades programadas e realizadas de gás nos pontos de recepção e entrega”. Propriedade da Transportadora Brasileira Gasoduto Bolívia-Brasil S.A.								

Setembro			Volumes Entregues					
(Mm³)	Entrega							
	Urussanga		Nova Veneza		V. do Cedro		Igrejinha	
	Programado	Realizado	Programado	Realizado	Programado	Realizado	Programado	Realizado
01/09/20	379,8	371,2	351,6	404,8	224,9	217,2	24,2	18,1
02/09/20	315,7	309,3	399,9	391,3	219,8	217,1	20,1	19,8
03/09/20	315,2	355,5	380,1	405,1	200,1	223,0	20,1	24,1
04/09/20	329,8	362,2	389,9	416,3	214,8	205,1	20,3	25,4
05/09/20	300,3	344,1	283,1	403,5	99,8	72,5	20,2	16,4
06/09/20	349,8	331,6	365,0	396,1	60,1	54,2	17,8	10,2
07/09/20	300,3	344,4	400,0	421,0	99,9	113,4	15,3	23,2
08/09/20	299,8	374,7	283,5	443,2	149,8	214,9	20,0	23,5
09/09/20	366,3	371,8	404,2	429,7	203,3	208,1	23,3	21,9
10/09/20	300,3	361,9	341,6	413,7	209,9	213,2	19,8	22,6
11/09/20	338,3	354,0	395,0	438,7	200,0	195,6	18,3	20,1
12/09/20	356,9	352,6	415,2	415,4	98,0	94,7	16,2	18,5
13/09/20	299,9	312,9	400,0	397,9	80,0	73,4	12,0	10,1
14/09/20	365,3	390,5	371,7	447,9	179,0	221,9	19,3	21,3
15/09/20	148,3	384,3	375,8	444,2	178,4	217,8	21,8	20,3
16/09/20	361,0	370,3	399,0	443,9	204,0	220,5	20,0	20,3
17/09/20	330,1	361,6	350,0	448,8	199,9	212,8	21,2	19,3
18/09/20	330,0	356,3	309,2	450,7	151,8	201,3	19,8	18,2
19/09/20	349,8	365,4	400,2	390,5	89,9	96,0	17,0	18,8
20/09/20	380,3	372,3	410,2	410,2	79,8	83,6	15,3	18,1
21/09/20	329,8	392,0	365,2	453,2	199,9	222,0	21,9	23,1
22/09/20	359,8	376,6	409,7	449,6	209,8	220,8	24,1	22,6
23/09/20	339,8	379,0	399,9	439,7	210,3	213,2	14,9	18,6
24/09/20	365,1	376,8	374,8	397,1	200,1	208,1	18,9	22,3
25/09/20	329,8	369,5	350,2	409,2	185,0	194,8	20,1	18,4
26/09/20	365,3	363,5	395,0	379,8	165,1	98,5	17,1	21,0
27/09/20	354,8	351,4	365,3	372,5	45,2	78,2	16,8	19,7
28/09/20	365,3	366,3	394,8	412,2	164,8	211,8	17,1	24,4
29/09/20	364,8	375,4	372,1	408,3	200,0	206,5	19,8	18,9
30/09/20	364,8	362,5	394,8	417,5	200,0	206,0	19,8	24,0
Total	10.056,2	10.860,0	11.247,1	12.552,1	4.923,4	5.216,0	572,2	603,3
	Volumes Entregues, em atendimento à Portaria ANP Nº 1/2003 – “I. Instalações de Transporte e Serviços Prestados - h) Quantidades programadas e realizadas de gás nos pontos de recepção e entrega”. Propriedade da Transportadora Brasileira Gasoduto Bolívia-Brasil S.A.							

(Mm³)	Araricá		Cachoeirinha		Canoas		Refap		Total Programado	Total Realizado
	Programado	Realizado	Programado	Realizado	Programado	Realizado	Programado	Realizado		
	01/09/20	210,2	204,5	409,8	409,5	583,4	712,7	661,4	728,0	19.557,3
02/09/20	210,0	207,1	409,8	392,6	536,8	817,0	671,5	688,2	20.788,1	21.085,6
03/09/20	200,3	207,9	359,9	358,9	680,1	823,6	700,0	751,8	21.997,5	21.033,0
04/09/20	209,8	210,0	291,7	363,6	662,4	896,8	691,8	830,4	21.010,6	20.950,7
05/09/20	200,0	197,0	349,9	347,6	741,5	716,9	799,7	833,8	19.886,0	19.354,8
06/09/20	184,1	188,1	320,2	335,4	559,7	658,4	680,0	850,2	16.784,2	17.327,4
07/09/20	199,8	200,8	339,8	387,0	700,0	886,7	750,0	816,5	16.672,0	18.078,5
08/09/20	205,2	211,0	410,0	446,8	800,0	883,1	749,9	837,2	21.310,4	22.312,3
09/09/20	213,8	220,1	402,1	437,1	604,2	841,7	654,0	860,8	21.911,3	22.293,6
10/09/20	190,8	221,0	409,8	480,2	673,5	756,0	683,2	882,9	18.923,7	19.663,8
11/09/20	200,0	222,0	411,7	461,8	689,6	786,8	644,6	716,6	18.817,2	19.366,1
12/09/20	210,0	212,4	404,8	419,3	700,1	734,2	859,8	876,2	18.370,3	18.081,7
13/09/20	205,1	205,8	394,8	416,8	697,0	706,6	894,2	884,0	17.379,1	17.338,7
14/09/20	179,1	225,0	328,4	483,3	683,1	832,2	771,1	900,8	18.526,2	20.280,9
15/09/20	218,6	224,8	469,9	492,1	749,1	829,2	734,9	909,5	21.490,6	22.353,3
16/09/20	203,0	224,0	399,0	489,4	795,0	710,1	777,0	896,8	21.978,0	22.879,0
17/09/20	210,0	223,3	400,2	488,1	690,0	720,7	750,2	911,8	19.937,5	20.953,0
18/09/20	175,9	223,2	475,0	473,5	613,2	685,6	854,6	875,3	19.286,1	19.806,1
19/09/20	209,9	214,5	430,1	458,5	699,9	670,3	849,8	936,0	18.323,6	18.439,0
20/09/20	200,2	198,2	440,1	442,7	539,7	568,4	900,3	920,1	17.972,6	17.957,8
21/09/20	194,8	218,4	410,1	493,0	680,2	763,5	780,1	767,1	19.506,4	20.582,4
22/09/20	209,8	215,7	450,3	497,5	605,0	814,2	600,3	645,6	20.055,3	20.531,1
23/09/20	199,8	215,1	450,2	485,0	639,7	693,2	610,2	667,1	22.745,2	23.043,8
24/09/20	204,8	214,6	440,1	479,2	640,0	671,4	660,2	693,0	22.902,2	23.020,9
25/09/20	200,3	217,6	432,3	489,3	639,9	660,5	680,1	768,1	22.915,3	22.893,1
26/09/20	210,0	206,9	480,3	452,4	599,9	522,9	800,0	832,8	21.924,5	21.176,7
27/09/20	195,0	199,0	419,8	446,7	470,2	454,1	849,9	841,1	20.164,2	20.578,7
28/09/20	210,3	219,1	480,0	502,2	588,2	577,2	729,2	816,6	21.896,7	22.672,8
29/09/20	209,9	217,0	428,7	493,3	579,9	555,0	650,1	701,4	22.694,4	22.841,4
30/09/20	209,9	217,8	480,2	492,8	471,4	584,6	662,3	855,2	21.997,5	21.734,1
Total	6.080,1	6.381,6	12.328,6	13.415,3	19.312,8	21.533,6	22.100,1	24.495,0	607.724,2	619.182,5

Volumes Entregues, em atendimento à Portaria ANP Nº 1/2003 – "I. Instalações de Transporte e Serviços Prestados - h) Quantidades programadas e realizadas de gás nos pontos de recepção e entrega". Propriedade da Transportadora Brasileira Gasoduto Bolívia-Brasil S.A.