






Maio			Volumes Entregues					
(Mm³)	Entrega							
	Corumbá		Campo Grande		Três Lagoas / UTE		Valparaíso	
	Programado	Realizado	Programado	Realizado	Programado	Realizado	Programado	Realizado
01/05/21	0,0	0,0	287,2	61,2	598,8	464,0	5,8	0,4
02/05/21	0,0	0,0	351,4	55,9	754,2	454,2	2,1	6,4
03/05/21	0,0	0,0	546,4	72,5	910,3	900,2	8,0	24,3
04/05/21	0,0	0,0	758,3	73,4	849,8	883,9	19,8	16,1
05/05/21	0,0	0,0	592,0	88,2	1.437,0	973,0	22,0	19,3
06/05/21	0,0	0,0	615,3	89,3	959,8	972,1	20,1	7,7
07/05/21	0,0	0,0	683,3	84,6	889,9	817,8	8,3	0,4
08/05/21	0,0	0,0	405,1	73,7	475,8	461,3	3,3	0,6
09/05/21	0,0	0,0	149,9	69,1	450,3	484,4	3,8	2,2
10/05/21	0,0	0,0	535,8	71,0	765,2	960,2	10,2	1,1
11/05/21	0,0	0,0	775,1	73,5	1.845,3	955,4	24,8	0,6
12/05/21	0,0	0,0	412,3	57,9	999,9	1.004,8	19,0	3,3
13/05/21	0,0	0,0	819,4	58,4	1.029,2	1.414,7	8,3	0,2
14/05/21	0,0	0,0	409,9	38,2	1.359,8	1.097,4	0,8	0,2
15/05/21	0,0	0,0	328,3	31,8	470,0	480,8	5,0	1,9
16/05/21	0,0	0,0	29,6	22,6	1.019,8	728,8	10,3	1,9
17/05/21	0,0	0,0	478,2	58,1	1.450,0	1.436,5	4,2	7,4
18/05/21	0,0	0,0	735,7	77,1	1.400,1	1.421,4	19,9	18,9
19/05/21	0,0	0,0	79,8	57,2	1.450,2	1.411,0	5,8	0,5
20/05/21	0,0	0,0	615,3	48,8	1.350,3	1.387,5	4,8	0,5
21/05/21	0,0	0,0	938,8	57,1	1.400,1	1.294,1	2,3	0,4
22/05/21	0,0	0,0	619,2	51,0	905,3	939,1	1,0	9,9
23/05/21	0,0	0,0	358,0	49,5	713,0	922,7	3,0	4,3
24/05/21	0,0	0,0	639,4	64,5	939,8	927,5	4,8	0,6
25/05/21	0,0	0,0	889,2	66,2	914,8	929,5	5,4	0,6
26/05/21	0,0	0,0	528,2	62,8	939,9	925,8	2,1	0,5
27/05/21	0,0	0,0	392,5	60,4	810,0	948,4	1,7	0,6
28/05/21	0,0	0,0	340,5	55,7	925,1	931,8	5,8	0,6
29/05/21	0,0	0,0	54,3	54,6	895,1	911,0	1,0	0,3
30/05/21	0,0	0,0	50,1	48,0	1.000,1	1.065,3	0,8	0,7
31/05/21	0,0	0,0	473,2	63,3	1.439,9	1.421,8	2,0	0,9
<b>Total</b>	<b>0,0</b>	<b>0,0</b>	<b>14.891,3</b>	<b>1.895,8</b>	<b>31.348,5</b>	<b>29.926,7</b>	<b>236,1</b>	<b>133,4</b>
Volumes Entregues, em atendimento à Portaria ANP Nº 1/2003 – “I. Instalações de Transporte e Serviços Prestados - h) Quantidades programadas e realizadas de gás nos pontos de recepção e entrega”. Propriedade da Transportadora Brasileira Gasoduto Bolívia-Brasil S.A.								


Maio			Volumes Entregues					
(Mm³)	Entrega							
	Bilac		Guaçara		Iacanga		Ibitinga	
	Programado	Realizado	Programado	Realizado	Programado	Realizado	Programado	Realizado
01/05/21	19,1	26,6	37,2	44,7	75,0	75,4	13,3	5,9
02/05/21	27,2	33,2	48,2	48,8	75,3	69,3	8,3	6,1
03/05/21	49,8	45,4	64,8	69,0	65,1	55,8	20,0	11,5
04/05/21	52,1	53,5	74,1	72,3	76,1	63,3	21,3	11,4
05/05/21	58,0	57,4	77,0	68,6	89,0	52,2	11,0	12,5
06/05/21	49,8	63,3	64,8	70,7	45,3	65,2	25,3	12,1
07/05/21	63,2	76,6	85,2	70,4	80,1	82,9	12,0	11,7
08/05/21	90,0	68,4	39,9	50,8	77,9	71,5	15,2	6,7
09/05/21	49,8	53,8	55,9	50,8	69,8	64,1	4,2	5,4
10/05/21	79,8	78,2	70,0	62,6	84,9	86,0	29,9	12,4
11/05/21	55,1	66,7	65,3	67,4	84,9	82,7	20,0	13,1
12/05/21	59,9	54,1	71,8	74,0	79,1	77,4	25,8	10,3
13/05/21	50,1	48,3	75,2	73,3	80,3	71,4	19,8	12,4
14/05/21	49,9	32,3	79,8	77,4	65,1	75,1	19,8	10,0
15/05/21	35,0	47,1	55,3	58,4	75,0	72,9	15,3	6,3
16/05/21	49,9	40,5	48,3	49,2	64,9	70,5	3,8	4,4
17/05/21	64,8	77,6	59,9	60,3	87,8	84,8	25,3	9,6
18/05/21	70,0	78,2	65,2	67,9	87,3	87,4	25,3	11,9
19/05/21	80,3	74,5	65,2	64,5	87,8	88,9	25,0	10,7
20/05/21	70,0	80,5	79,8	66,2	84,9	89,5	25,3	12,1
21/05/21	82,2	83,2	59,9	61,3	90,2	87,6	25,3	11,2
22/05/21	79,8	68,1	61,1	53,9	84,8	78,8	14,8	6,9
23/05/21	43,0	58,7	53,0	47,7	76,0	73,5	4,0	4,7
24/05/21	61,9	63,6	59,9	66,8	91,2	91,4	29,9	12,5
25/05/21	70,2	57,0	68,1	63,1	90,0	90,4	25,3	11,6
26/05/21	63,8	51,8	61,8	64,0	88,0	88,5	22,0	11,2
27/05/21	53,3	45,0	65,2	64,0	95,1	87,4	24,1	11,1
28/05/21	40,0	45,6	72,2	71,1	90,2	90,7	19,8	9,8
29/05/21	42,1	40,0	51,8	65,6	81,8	77,8	7,0	6,3
30/05/21	34,8	35,1	60,3	49,8	74,8	69,2	4,8	4,9
31/05/21	44,9	39,2	70,0	66,7	100,2	90,1	16,1	8,7
<b>Total</b>	<b>1.739,5</b>	<b>1.743,5</b>	<b>1.965,7</b>	<b>1.941,1</b>	<b>2.497,5</b>	<b>2.411,8</b>	<b>558,3</b>	<b>295,3</b>
Volumes Entregues, em atendimento à Portaria ANP Nº 1/2003 – “I. Instalações de Transporte e Serviços Prestados - h) Quantidades programadas e realizadas de gás nos pontos de recepção e entrega”. Propriedade da Transportadora Brasileira Gasoduto Bolívia-Brasil S.A.								


Maio			Volumes Entregues					
(Mm³)	Entrega							
	Boa Esperança do Sul		São Carlos		Rio Claro		Limeira	
	Programado	Realizado	Programado	Realizado	Programado	Realizado	Programado	Realizado
01/05/21	129,8	100,3	279,8	279,0	1.339,9	1.339,9	1.249,9	1.244,5
02/05/21	34,9	80,9	269,9	269,3	1.350,0	1.348,2	1.230,2	1.245,9
03/05/21	139,9	159,9	314,8	301,6	1.390,1	1.359,3	1.265,1	1.247,0
04/05/21	209,8	216,8	312,2	309,9	1.364,8	1.368,0	1.250,1	1.248,9
05/05/21	221,0	218,7	334,0	305,4	1.491,0	1.371,6	1.366,0	1.260,1
06/05/21	219,8	229,0	314,8	307,0	1.390,1	1.376,8	1.290,2	1.283,5
07/05/21	229,9	239,7	315,3	320,6	1.430,1	1.407,5	1.295,0	1.333,6
08/05/21	180,1	209,5	320,0	297,7	1.400,0	1.357,3	1.300,1	1.285,0
09/05/21	109,8	87,8	140,2	249,5	1.370,3	1.378,0	1.300,1	1.285,6
10/05/21	125,0	112,1	294,8	305,4	1.400,0	1.393,8	1.300,3	1.319,2
11/05/21	265,3	195,9	310,1	317,4	1.410,0	1.401,9	1.175,3	1.350,5
12/05/21	166,1	167,6	309,8	315,9	1.400,2	1.396,1	1.359,8	1.354,4
13/05/21	159,9	158,7	320,0	326,5	1.410,0	1.421,1	1.350,3	1.373,7
14/05/21	180,1	160,2	349,8	328,6	1.435,3	1.419,7	1.405,1	1.373,5
15/05/21	120,2	135,4	335,2	299,1	1.350,3	1.370,9	1.299,8	1.308,5
16/05/21	49,8	50,7	270,3	274,7	1.350,1	1.349,4	1.300,1	1.289,6
17/05/21	130,0	120,3	310,2	305,9	1.400,3	1.412,7	1.399,9	1.359,5
18/05/21	149,8	163,0	320,0	316,0	1.420,1	1.429,1	1.349,8	1.366,1
19/05/21	179,8	195,4	314,8	316,2	1.445,2	1.429,2	1.399,9	1.381,7
20/05/21	190,1	182,3	319,8	327,1	1.450,2	1.463,3	1.409,8	1.405,0
21/05/21	199,9	200,5	320,0	322,3	1.530,0	1.449,3	1.419,8	1.396,4
22/05/21	174,8	164,1	309,8	301,1	1.400,3	1.392,8	1.390,1	1.334,8
23/05/21	76,0	70,6	329,0	261,7	1.465,0	1.368,4	1.407,0	1.300,0
24/05/21	120,2	149,2	312,9	327,1	1.414,3	1.408,9	1.630,4	1.356,6
25/05/21	174,9	227,0	320,3	324,6	1.193,9	1.434,1	1.409,9	1.371,9
26/05/21	230,0	207,8	320,1	319,5	1.439,8	1.459,0	1.439,9	1.415,8
27/05/21	200,0	214,4	315,2	309,0	1.459,8	1.453,0	1.419,8	1.404,3
28/05/21	210,2	212,5	300,0	317,6	1.429,8	1.421,1	1.350,3	1.375,6
29/05/21	185,2	204,9	294,8	295,8	1.374,8	1.372,8	1.215,3	1.262,8
30/05/21	129,8	100,8	309,9	284,0	1.360,2	1.387,2	1.290,1	1.315,8
31/05/21	168,1	185,1	315,3	314,9	1.419,8	1.426,2	1.339,8	1.379,8
<b>Total</b>	<b>5.060,2</b>	<b>5.121,3</b>	<b>9.502,3</b>	<b>9.450,4</b>	<b>43.485,1</b>	<b>43.366,5</b>	<b>41.608,7</b>	<b>41.229,5</b>
Volumes Entregues, em atendimento à Portaria ANP Nº 1/2003 – "I. Instalações de Transporte e Serviços Prestados - h) Quantidades programadas e realizadas de gás nos pontos de recepção e entrega". Propriedade da Transportadora Brasileira Gasoduto Bolívia-Brasil S.A.								

Maio			Volumes Entregues					
(Mm³)	Entrega							
	Americana		Jaguariúna		Itatiba		Guararema	
	Programado	Realizado	Programado	Realizado	Programado	Realizado	Programado	Realizado
01/05/21	219,8	247,5	1.119,8	1.175,7	379,8	420,4	500,1	465,5
02/05/21	329,9	325,1	1.140,0	1.106,0	429,8	464,0	435,3	477,4
03/05/21	330,0	304,3	1.199,8	1.217,7	550,1	566,7	619,9	546,2
04/05/21	310,1	331,3	1.205,1	1.206,2	605,1	588,2	514,8	444,2
05/05/21	365,0	330,0	1.254,0	1.266,7	623,0	582,9	643,0	415,4
06/05/21	330,0	318,6	1.230,1	1.288,1	589,8	590,7	450,1	565,6
07/05/21	310,2	324,1	1.330,0	1.330,2	580,0	600,0	459,9	422,6
08/05/21	300,3	296,9	1.219,8	1.249,7	540,0	517,0	400,3	396,7
09/05/21	289,9	282,3	1.179,9	1.180,5	485,2	479,8	310,1	345,2
10/05/21	339,9	320,2	1.125,0	1.317,2	624,8	623,8	407,8	395,8
11/05/21	345,2	326,1	1.329,8	1.351,8	589,8	622,6	640,1	400,5
12/05/21	355,1	339,7	1.449,9	1.391,6	630,0	638,8	360,1	423,7
13/05/21	365,0	341,4	1.300,0	1.350,1	639,9	644,2	549,9	576,0
14/05/21	345,0	313,8	1.290,0	1.312,6	649,8	627,4	650,0	622,5
15/05/21	269,8	280,9	1.249,8	1.267,1	579,9	545,8	520,1	513,9
16/05/21	290,2	291,8	1.190,3	1.220,4	539,8	498,4	500,1	499,0
17/05/21	390,3	341,9	1.319,8	1.305,9	645,3	623,8	600,0	604,2
18/05/21	350,1	337,9	1.299,9	1.339,2	630,1	626,7	679,9	751,4
19/05/21	340,2	359,3	1.344,8	1.363,9	645,3	637,4	730,2	621,7
20/05/21	389,8	366,4	1.500,0	1.334,6	630,1	640,7	559,8	498,9
21/05/21	346,0	338,8	1.400,3	1.389,1	640,0	611,8	479,8	473,1
22/05/21	340,3	323,8	1.365,3	1.334,4	580,0	524,0	499,8	463,0
23/05/21	367,0	302,5	1.381,0	1.411,8	529,0	491,3	523,0	481,4
24/05/21	354,8	348,1	1.649,9	1.646,7	630,1	620,1	530,3	517,4
25/05/21	449,8	365,3	1.549,8	1.555,4	640,0	630,3	550,0	627,5
26/05/21	379,8	367,3	1.520,1	1.534,1	649,8	622,7	509,8	593,0
27/05/21	369,9	356,8	1.380,1	1.426,6	614,9	623,7	550,0	472,9
28/05/21	369,8	350,7	1.450,1	1.477,9	599,8	603,3	0,0	541,3
29/05/21	324,8	319,8	1.260,0	1.305,1	550,3	509,1	510,2	490,0
30/05/21	314,3	329,0	1.250,0	1.244,4	450,1	446,5	430,0	422,4
31/05/21	345,2	368,1	1.259,9	1.312,1	570,3	570,5	509,8	459,6
<b>Total</b>	<b>10.527,0</b>	<b>10.149,8</b>	<b>40.743,9</b>	<b>41.212,8</b>	<b>18.041,2</b>	<b>17.792,7</b>	<b>15.623,8</b>	<b>15.528,0</b>
	Volumes Entregues, em atendimento à Portaria ANP Nº 1/2003 – “I. Instalações de Transporte e Serviços Prestados - h) Quantidades programadas e realizadas de gás nos pontos de recepção e entrega”. Propriedade da Transportadora Brasileira Gasoduto Bolívia-Brasil S.A.							


(Mm³)	Entrega									
	Sumaré		Campinas		Indaiatuba		Itirapina		Itu	
	Programado	Realizado	Programado	Realizado	Programado	Realizado	Programado	Realizado	Programado	Realizado
01/05/21	150,3	160,1	59,8	64,8	32,9	9,8	0,0	0,0	329,8	322,9
02/05/21	149,8	183,0	65,0	62,7	31,3	67,9	0,0	0,0	315,2	318,6
03/05/21	349,9	370,0	85,3	87,1	94,8	99,0	0,0	0,0	350,2	364,6
04/05/21	450,3	394,7	75,1	87,9	76,9	82,9	0,0	0,0	372,3	372,2
05/05/21	437,0	381,6	94,0	86,7	107,0	102,2	0,0	0,0	377,0	374,4
06/05/21	350,1	389,3	85,3	87,6	100,0	104,0	0,0	0,0	360,1	373,3
07/05/21	336,8	386,1	86,3	83,5	102,9	98,5	0,0	0,0	399,8	384,4
08/05/21	210,2	235,0	64,8	73,6	79,9	74,3	0,0	0,0	360,1	356,3
09/05/21	185,1	191,4	54,8	65,3	70,3	72,8	0,0	0,0	350,2	345,7
10/05/21	435,3	426,2	89,9	93,4	80,2	80,5	0,0	0,0	385,2	378,1
11/05/21	349,8	426,8	85,3	88,0	84,8	83,6	0,0	0,0	360,1	368,7
12/05/21	400,0	442,5	89,9	89,8	100,0	100,7	0,0	0,0	399,8	387,0
13/05/21	449,2	443,8	89,9	87,2	94,8	97,6	0,0	0,0	385,2	392,3
14/05/21	450,2	413,1	80,0	81,4	84,8	93,9	0,0	0,0	379,9	382,9
15/05/21	250,3	259,5	69,9	64,8	75,0	78,5	2,1	0,0	349,8	348,5
16/05/21	229,8	217,7	62,8	61,7	74,9	78,1	0,0	0,0	339,8	334,1
17/05/21	440,0	428,0	74,8	85,4	100,0	99,9	0,0	0,0	339,8	362,2
18/05/21	399,8	436,5	85,3	86,1	100,0	103,9	0,0	0,0	370,2	373,2
19/05/21	439,9	449,0	89,9	85,0	105,3	105,4	0,0	0,0	380,1	383,4
20/05/21	449,9	470,4	74,8	86,3	90,1	101,8	0,0	0,0	380,1	367,6
21/05/21	400,3	417,6	80,0	82,6	90,1	75,8	0,0	0,0	349,8	365,7
22/05/21	390,3	263,3	75,2	68,6	74,8	73,8	0,0	0,0	349,8	346,5
23/05/21	215,0	232,8	69,0	64,7	79,0	79,8	0,0	0,0	390,0	339,0
24/05/21	250,0	433,1	90,0	87,5	109,9	104,7	0,0	0,1	370,2	376,6
25/05/21	435,3	447,5	80,0	85,4	105,3	108,2	0,0	0,0	360,3	370,3
26/05/21	420,1	439,4	85,9	90,3	109,9	103,2	0,0	0,0	365,0	366,5
27/05/21	400,0	431,3	89,9	93,5	100,0	84,3	0,0	0,0	370,1	371,0
28/05/21	370,3	408,3	89,9	92,1	100,0	91,1	0,0	0,0	359,8	355,8
29/05/21	280,2	248,4	78,8	75,8	78,3	78,7	0,0	0,0	320,3	344,8
30/05/21	169,9	205,0	64,8	69,9	65,2	60,8	0,0	0,0	340,0	350,0
31/05/21	419,9	401,1	90,0	92,2	100,3	86,2	0,0	0,0	385,1	383,4
<b>Total</b>	<b>10.664,6</b>	<b>11.032,3</b>	<b>2.456,1</b>	<b>2.510,9</b>	<b>2.698,4</b>	<b>2.681,9</b>	<b>2,1</b>	<b>0,2</b>	<b>11.244,5</b>	<b>11.260,0</b>
Volumes Entregues, em atendimento à Portaria ANP Nº 1/2003 – “I. Instalações de Transporte e Serviços Prestados - h) Quantidades programadas e realizadas de gás nos pontos de recepção e entrega”. Propriedade da Transportadora Brasileira Gasoduto Bolívia-Brasil S.A.										

Maio			<h2 style="text-align: center;">Volumes Entregues</h2>							
(Mm³)	Entrega									
	Porto Feliz		Araçoiaba da Serra		Itapetininga		GEMINI		REPAR	
	Programado	Realizado	Programado	Realizado	Programado	Realizado	Programado	Realizado	Programado	Realizado
01/05/21	260,3	246,3	170,2	167,2	2,0	1,9	0,0	0,0	1.350,0	1.330,7
02/05/21	290,3	280,5	165,2	172,6	3,2	4,5	0,0	0,0	1.280,2	1.279,9
03/05/21	370,3	383,3	173,8	184,6	3,1	9,6	0,0	0,0	1.199,9	1.305,4
04/05/21	420,1	407,2	184,1	185,0	3,1	4,4	0,0	0,0	1.380,1	1.363,5
05/05/21	414,0	433,7	184,0	187,0	5,0	4,6	420,0	0,0	1.263,0	1.312,1
06/05/21	405,3	397,0	185,0	186,5	3,3	4,4	219,8	368,3	1.279,8	1.318,6
07/05/21	439,9	410,5	185,3	187,3	3,8	6,0	434,8	420,8	1.310,2	1.317,1
08/05/21	300,2	352,4	175,0	175,1	3,2	0,0	399,8	420,5	1.300,0	1.256,5
09/05/21	304,9	330,2	169,9	171,7	3,0	1,5	410,3	423,2	1.300,0	1.257,0
10/05/21	449,8	428,2	180,0	179,7	2,8	5,5	420,2	423,6	1.259,8	1.285,7
11/05/21	350,0	373,1	185,3	180,8	3,1	4,3	420,2	425,0	1.055,2	1.305,3
12/05/21	449,8	431,0	189,9	183,3	3,1	4,5	420,2	423,4	1.249,8	1.214,8
13/05/21	420,0	421,7	180,0	183,8	5,0	4,7	420,0	425,5	1.209,9	1.270,4
14/05/21	414,8	368,4	185,3	185,2	3,3	3,4	390,1	416,1	1.279,2	1.265,6
15/05/21	280,0	274,6	180,0	175,1	4,9	0,4	0,0	0,0	1.270,8	1.234,4
16/05/21	325,3	244,4	170,1	171,2	3,3	0,4	0,0	0,0	1.200,3	1.199,6
17/05/21	299,8	339,0	180,0	181,6	3,3	5,8	0,0	0,0	1.300,0	1.207,1
18/05/21	369,8	389,7	185,3	184,0	3,3	1,3	0,0	0,0	1.200,0	1.245,4
19/05/21	400,2	417,1	185,3	187,6	2,8	3,4	137,5	0,0	1.280,2	1.330,8
20/05/21	410,1	373,7	185,0	188,4	3,3	5,0	96,7	0,0	1.350,2	1.384,0
21/05/21	350,0	323,1	189,9	186,3	2,1	0,2	350,0	377,2	1.349,8	1.336,6
22/05/21	309,9	250,5	180,0	175,9	2,8	2,7	420,2	423,8	1.300,3	1.323,5
23/05/21	308,0	233,1	187,0	170,0	2,0	0,0	440,0	423,4	1.400,0	1.314,5
24/05/21	340,1	361,1	185,3	185,0	3,2	1,8	424,8	429,2	1.350,2	1.308,6
25/05/21	324,9	335,4	180,0	188,0	3,3	4,8	420,2	433,2	1.300,3	1.360,9
26/05/21	330,3	333,0	186,8	185,0	3,0	8,6	440,0	428,9	1.370,3	1.274,9
27/05/21	330,2	325,1	180,0	184,4	2,1	6,1	420,2	424,5	1.300,0	1.283,1
28/05/21	270,1	239,9	185,3	187,0	2,8	1,6	340,3	83,9	1.249,8	1.295,0
29/05/21	230,0	241,3	175,0	175,8	1,8	3,2	137,5	273,5	1.300,0	1.295,4
30/05/21	285,0	307,7	180,3	172,0	3,2	0,2	365,2	412,9	1.299,8	1.323,6
31/05/21	390,1	411,5	188,2	185,1	3,8	6,3	430,1	223,1	1.350,0	1.199,6
<b>Total</b>	<b>10.843,1</b>	<b>10.663,5</b>	<b>5.616,0</b>	<b>5.612,2</b>	<b>97,5</b>	<b>111,0</b>	<b>8.377,6</b>	<b>7.680,0</b>	<b>39.888,8</b>	<b>39.999,8</b>
Volumes Entregues, em atendimento à Portaria ANP Nº 1/2003 – “I. Instalações de Transporte e Serviços Prestados - h) Quantidades programadas e realizadas de gás nos pontos de recepção e entrega”. Propriedade da Transportadora Brasileira Gasoduto Bolívia-Brasil S.A.										


Maio			<b>Volumes Entregues</b>			
(Mm³)	Entrega					
	REPLAN		Canoas UTE		Gascar	
	Programado	Realizado	Programado	Realizado	Programado	Realizado
01/05/21	2.250,1	2.160,4	0,0	0,0	0,0	0,0
02/05/21	2.842,8	2.154,9	0,0	4,7	0,0	0,0
03/05/21	2.150,0	2.168,2	0,0	0,0	0,0	0,0
04/05/21	2.159,8	2.132,1	0,0	0,0	0,0	0,0
05/05/21	2.261,0	2.144,4	0,0	0,0	0,0	0,0
06/05/21	2.099,8	2.123,9	0,0	0,0	0,0	0,0
07/05/21	2.249,8	2.169,7	0,0	0,0	0,0	0,0
08/05/21	2.100,3	2.131,4	0,0	0,0	0,0	0,0
09/05/21	2.099,8	2.144,1	0,0	6,3	0,0	0,0
10/05/21	2.150,2	2.116,4	0,0	0,0	0,0	0,0
11/05/21	2.140,1	2.057,1	0,0	0,0	0,0	0,0
12/05/21	2.099,8	2.090,7	0,0	0,0	0,0	0,0
13/05/21	2.100,0	2.060,7	0,0	0,0	0,0	0,0
14/05/21	2.000,3	2.052,9	0,0	0,0	0,0	0,0
15/05/21	2.100,2	2.121,0	0,0	0,0	0,0	0,0
16/05/21	2.100,0	2.101,6	0,0	6,1	0,0	0,0
17/05/21	2.100,3	2.090,4	0,0	0,0	0,0	0,0
18/05/21	2.080,2	2.098,5	0,0	0,0	0,0	0,0
19/05/21	1.800,3	2.248,9	0,0	0,0	0,0	0,0
20/05/21	2.249,8	2.231,1	0,0	0,0	0,0	0,0
21/05/21	2.100,3	2.006,3	0,0	0,0	0,0	0,0
22/05/21	1.994,8	2.036,0	0,0	0,0	0,0	0,0
23/05/21	2.150,0	2.087,1	0,0	0,0	0,0	0,0
24/05/21	2.200,1	2.168,0	0,0	0,0	0,0	0,0
25/05/21	2.150,0	2.093,8	0,0	0,0	0,0	0,0
26/05/21	2.120,8	2.056,4	0,0	0,0	0,0	0,0
27/05/21	2.000,3	2.036,3	0,0	0,0	0,0	0,0
28/05/21	2.100,0	2.022,1	0,0	0,0	0,0	0,0
29/05/21	2.100,0	2.009,9	0,0	0,0	0,0	0,0
30/05/21	2.100,0	2.071,0	0,0	3,7	0,0	0,0
31/05/21	2.100,0	2.144,2	0,0	0,0	0,0	0,0
<b>Total</b>	<b>66.250,6</b>	<b>65.329,3</b>	<b>0,0</b>	<b>20,9</b>	<b>0,0</b>	<b>0,0</b>
Volumes Entregues, em atendimento à Portaria ANP Nº 1/2003 – “I. Instalações de Transporte e Serviços Prestados - h) Quantidades programadas e realizadas de gás nos pontos de recepção entrega”. Propriedade da Transportadora Brasileira Gasoduto Bolívia-Brasil S.A.						

Maio			Volumes Entregues					
(Mm³)	Entrega							
	Jacutinga		EMED Guararema		Campo Largo		Araucária CIC	
	Programado	Realizado	Programado	Realizado	Programado	Realizado	Programado	Realizado
01/05/21	233,1	354,2	2.207,8	2.398,3	160,3	147,2	660,1	642,7
02/05/21	229,8	200,3	2.791,6	2.731,6	149,8	140,2	640,0	650,6
03/05/21	94,6	55,0	5.000,0	4.689,4	179,9	180,0	840,3	798,7
04/05/21	100,0	31,2	5.000,0	4.943,4	192,3	180,1	794,8	793,7
05/05/21	266,0	426,1	5.000,0	5.143,1	191,0	186,6	884,0	834,4
06/05/21	234,9	459,8	5.583,3	5.362,9	189,8	202,0	889,8	847,7
07/05/21	236,8	340,6	5.000,0	5.260,0	189,9	197,5	830,0	890,7
08/05/21	249,9	349,6	5.000,0	5.260,7	170,2	170,8	700,0	669,5
09/05/21	270,0	257,1	5.000,0	5.302,9	164,9	154,4	609,9	623,3
10/05/21	250,3	204,5	5.000,0	5.319,7	189,9	187,6	799,8	814,6
11/05/21	254,9	286,1	5.000,0	5.314,1	145,0	204,2	750,2	800,1
12/05/21	229,8	248,1	5.000,0	5.142,6	209,8	213,9	820,2	801,5
13/05/21	245,1	312,0	5.000,0	5.113,7	209,8	218,4	810,3	776,2
14/05/21	279,8	312,3	5.000,0	4.980,8	189,8	208,8	814,9	711,9
15/05/21	239,8	251,9	5.000,0	4.834,7	200,1	188,7	649,8	592,5
16/05/21	244,9	230,1	5.000,0	4.428,3	170,3	172,7	519,8	542,5
17/05/21	249,8	182,6	5.000,0	5.653,6	190,2	210,5	799,8	771,3
18/05/21	259,8	195,2	5.000,0	6.040,0	200,1	210,4	789,8	801,5
19/05/21	426,9	312,3	4.698,4	5.305,3	210,0	210,4	789,8	786,2
20/05/21	309,9	343,2	5.000,0	5.078,2	169,8	197,4	789,8	766,5
21/05/21	289,8	329,8	5.000,0	5.081,3	200,1	199,3	779,9	730,8
22/05/21	274,8	278,0	5.000,0	5.029,5	170,1	163,7	705,3	631,3
23/05/21	253,0	255,3	5.000,0	4.898,0	165,0	157,7	678,0	637,4
24/05/21	300,0	256,5	3.923,8	5.392,2	174,9	188,6	283,3	848,0
25/05/21	290,0	236,2	3.582,8	4.824,9	190,2	184,8	840,0	834,7
26/05/21	310,2	327,7	4.000,0	3.906,5	184,8	193,6	919,9	841,7
27/05/21	294,0	353,7	3.000,0	3.525,9	190,2	180,4	799,8	746,9
28/05/21	260,1	220,7	3.000,0	2.817,4	169,8	172,8	779,9	763,3
29/05/21	255,2	241,7	3.000,0	2.880,2	136,1	147,1	659,8	640,5
30/05/21	229,9	310,9	3.000,0	3.574,6	140,3	137,3	590,1	579,1
31/05/21	249,8	272,0	5.000,0	5.198,5	220,0	201,8	815,3	734,0
<b>Total</b>	<b>7.912,8</b>	<b>8.434,2</b>	<b>138.787,7</b>	<b>145.432,3</b>	<b>5.613,9</b>	<b>5.708,7</b>	<b>23.034,1</b>	<b>22.903,8</b>
	Volumes Entregues, em atendimento à Portaria ANP Nº 1/2003 – “I. Instalações de Transporte e Serviços Prestados - h) Quantidades programadas e realizadas de gás nos pontos de recepção e entrega”. Propriedade da Transportadora Brasileira Gasoduto Bolívia-Brasil S.A.							



Maio			Volumes Entregues					
(Mm³)	Entrega							
	Araucária UTE		Joinville		Guaramirim		Gaspar	
	Programado	Realizado	Programado	Realizado	Programado	Realizado	Programado	Realizado
01/05/21	0,0	0,0	70,2	49,5	400,1	410,3	90,3	82,3
02/05/21	0,0	0,0	54,8	99,6	410,1	428,4	90,2	114,1
03/05/21	0,0	0,0	170,0	171,8	485,3	532,3	200,1	227,3
04/05/21	1.120,0	791,7	175,3	166,7	709,8	539,8	215,9	223,2
05/05/21	2.100,0	1.909,8	171,0	167,0	550,0	538,0	238,0	219,8
06/05/21	1.849,8	1.934,7	175,3	182,3	550,0	571,4	219,9	238,8
07/05/21	700,2	628,7	166,3	164,6	540,3	549,5	240,2	232,2
08/05/21	0,0	0,0	85,2	86,0	440,1	429,6	110,0	119,4
09/05/21	0,0	0,0	100,0	101,3	470,1	441,9	125,0	110,0
10/05/21	0,0	34,5	175,3	167,5	569,8	567,2	215,2	237,6
11/05/21	2.000,0	1.683,4	145,3	164,8	540,3	561,2	219,9	224,0
12/05/21	1.969,8	1.961,8	170,1	172,6	540,0	569,7	214,8	226,9
13/05/21	1.960,1	1.931,6	169,8	155,9	535,0	552,2	176,7	238,7
14/05/21	1.899,9	478,7	154,8	139,1	550,2	547,0	225,2	238,9
15/05/21	0,0	0,0	79,8	70,9	469,9	422,9	129,9	128,6
16/05/21	208,3	0,0	90,0	96,0	419,9	430,1	149,8	125,4
17/05/21	1.170,2	1.529,1	150,2	142,1	539,9	553,9	229,8	228,9
18/05/21	2.100,0	1.990,7	145,3	141,4	540,3	551,2	225,2	233,0
19/05/21	2.000,3	2.171,3	149,9	148,1	550,2	547,5	229,8	238,8
20/05/21	2.180,3	2.079,2	155,3	150,1	549,9	520,4	229,8	220,2
21/05/21	2.000,0	1.564,5	145,3	141,0	500,0	527,4	219,9	226,2
22/05/21	1.250,1	0,0	79,9	74,9	540,0	425,3	230,2	138,4
23/05/21	0,0	0,0	106,0	95,8	476,0	431,7	127,0	120,1
24/05/21	0,0	0,0	140,0	148,9	519,8	528,3	209,9	236,8
25/05/21	0,0	0,0	159,8	156,2	550,2	568,2	229,8	234,1
26/05/21	0,0	0,0	162,3	158,3	549,8	550,9	235,1	261,8
27/05/21	0,0	0,0	154,8	144,7	486,6	529,9	250,3	247,5
28/05/21	0,0	0,0	144,9	146,1	519,8	538,6	225,1	233,2
29/05/21	0,0	0,0	75,0	71,5	445,2	423,4	134,9	130,3
30/05/21	0,0	196,2	74,8	94,2	435,3	433,4	94,9	121,8
31/05/21	2.150,0	2.157,2	149,9	156,6	559,8	567,0	260,1	242,1
<b>Total</b>	<b>26.658,8</b>	<b>23.043,1</b>	<b>4.146,0</b>	<b>4.125,5</b>	<b>15.943,4</b>	<b>15.788,8</b>	<b>5.992,7</b>	<b>6.100,5</b>
Volumes Entregues, em atendimento à Portaria ANP Nº 1/2003 – “I. Instalações de Transporte e Serviços Prestados - h) Quantidades programadas e realizadas de gás nos pontos de recepção e entrega”. Propriedade da Transportadora Brasileira Gasoduto Bolívia-Brasil S.A.								

(Mm³)	Entrega							
	Brusque		Tijucas		São Pedro de Alcântara		Tubarão	
	Programado	Realizado	Programado	Realizado	Programado	Realizado	Programado	Realizado
01/05/21	11,3	7,8	285,0	276,7	165,2	98,5	138,1	133,3
02/05/21	9,8	11,3	274,8	267,8	85,3	90,9	124,8	140,0
03/05/21	25,1	31,9	310,1	294,8	124,8	131,1	145,1	144,5
04/05/21	33,0	34,2	305,1	280,9	140,3	131,3	143,1	142,3
05/05/21	32,0	29,2	327,0	298,1	137,0	132,8	155,0	147,8
06/05/21	35,2	28,0	329,9	328,5	135,3	137,1	149,8	142,6
07/05/21	28,1	25,1	330,0	322,5	147,0	149,9	146,2	159,2
08/05/21	14,8	13,8	300,2	282,5	124,9	123,4	139,8	143,3
09/05/21	14,1	12,0	270,3	274,0	100,0	96,8	150,1	140,4
10/05/21	20,0	27,2	329,8	329,0	134,8	135,8	148,3	149,4
11/05/21	26,2	27,6	329,9	319,4	130,2	133,1	150,3	158,6
12/05/21	29,8	29,1	300,0	303,6	140,1	134,1	139,8	148,4
13/05/21	29,8	27,7	304,3	310,5	130,0	133,6	150,3	151,6
14/05/21	29,9	25,5	329,9	316,2	140,1	137,3	154,9	155,8
15/05/21	15,1	13,4	290,1	281,6	55,9	113,4	149,8	142,7
16/05/21	10,0	11,7	284,8	288,3	99,9	90,1	140,1	139,3
17/05/21	29,8	30,3	320,1	300,4	119,9	129,4	150,3	148,2
18/05/21	30,3	28,9	304,8	311,2	124,9	128,7	145,0	152,5
19/05/21	30,2	27,4	320,0	322,6	130,2	129,4	160,2	149,2
20/05/21	29,9	30,6	309,9	301,2	144,8	134,7	160,2	154,1
21/05/21	30,0	27,7	320,2	319,0	130,2	135,9	150,3	157,4
22/05/21	29,9	14,0	320,0	281,9	134,8	109,4	150,3	141,8
23/05/21	13,0	12,3	327,0	280,7	99,0	92,8	159,0	145,2
24/05/21	25,0	29,0	310,2	325,0	130,2	131,2	149,8	155,3
25/05/21	29,9	28,9	324,8	321,5	134,8	128,8	150,3	154,1
26/05/21	24,9	27,6	310,1	308,9	130,0	134,4	160,3	158,0
27/05/21	30,2	28,2	320,1	317,1	132,9	132,5	160,3	157,9
28/05/21	25,1	25,8	330,3	322,3	140,0	138,9	145,3	151,8
29/05/21	12,8	12,7	305,2	288,2	120,3	112,6	128,1	137,5
30/05/21	8,9	10,7	254,9	269,7	89,9	85,0	132,9	138,0
31/05/21	30,0	25,8	300,0	299,8	149,8	132,6	155,0	153,5
<b>Total</b>	<b>743,8</b>	<b>715,4</b>	<b>9.578,4</b>	<b>9.344,0</b>	<b>3.902,2</b>	<b>3.825,4</b>	<b>4.582,0</b>	<b>4.593,8</b>
Volumes Entregues, em atendimento à Portaria ANP Nº 1/2003 – “I. Instalações de Transporte e Serviços Prestados - h) Quantidades programadas e realizadas de gás nos pontos de recepção e entrega”. Propriedade da Transportadora Brasileira Gasoduto Bolívia-Brasil S.A.								

Maio			Volumes Entregues					
(Mm³)	Entrega							
	Urussanga		Nova Veneza		V. do Cedro		Igrejinha	
	Programado	Realizado	Programado	Realizado	Programado	Realizado	Programado	Realizado
01/05/21	350,1	381,2	374,8	416,1	75,2	57,9	10,8	9,3
02/05/21	384,8	378,4	442,6	412,9	80,0	83,1	10,0	11,2
03/05/21	385,1	395,5	430,3	435,0	215,1	210,4	21,2	21,1
04/05/21	393,2	398,0	457,3	411,3	209,8	219,4	21,9	20,5
05/05/21	416,0	419,1	433,0	423,5	225,0	234,3	20,0	23,6
06/05/21	414,8	418,6	419,8	435,3	234,9	238,0	24,8	19,9
07/05/21	419,9	414,4	420,1	443,5	220,1	231,8	21,8	24,2
08/05/21	389,8	386,7	440,2	441,3	109,8	105,1	20,2	17,2
09/05/21	388,3	395,0	440,6	438,3	79,9	86,1	11,9	12,9
10/05/21	419,8	424,7	425,3	429,9	210,0	215,3	25,2	23,8
11/05/21	379,9	424,4	420,2	423,0	196,2	230,5	14,1	21,7
12/05/21	415,1	419,5	419,9	426,3	229,8	232,1	25,1	22,8
13/05/21	425,1	418,4	420,2	428,7	224,8	228,7	24,0	19,8
14/05/21	415,2	408,4	449,9	426,7	230,0	217,4	18,8	15,2
15/05/21	400,0	381,6	420,0	395,3	219,8	86,8	25,1	12,3
16/05/21	385,2	366,5	385,0	390,9	94,8	90,8	9,1	11,5
17/05/21	390,2	397,0	415,1	437,1	229,8	230,5	19,8	22,3
18/05/21	400,0	414,9	433,0	423,0	230,0	235,8	19,9	20,8
19/05/21	415,2	413,9	430,1	424,1	239,9	237,3	19,9	24,0
20/05/21	414,8	423,4	420,0	425,4	230,0	237,2	19,8	23,3
21/05/21	409,9	423,4	430,1	435,2	230,0	230,9	19,9	20,9
22/05/21	390,1	384,6	449,9	435,3	179,8	99,8	19,8	13,9
23/05/21	421,0	398,8	443,0	437,7	94,0	86,6	13,0	11,3
24/05/21	429,8	431,4	420,0	438,6	229,9	235,1	20,0	20,6
25/05/21	419,8	439,0	450,0	425,6	235,3	236,5	22,3	23,0
26/05/21	440,2	434,2	429,9	428,9	200,3	200,1	21,2	22,3
27/05/21	419,3	427,1	420,1	422,6	209,0	227,6	20,4	21,7
28/05/21	400,0	414,0	420,0	420,4	210,2	217,3	18,1	18,2
29/05/21	390,0	391,0	369,8	398,0	103,8	96,8	12,8	12,9
30/05/21	390,0	384,4	395,3	395,6	85,2	94,1	11,8	10,4
31/05/21	415,0	408,5	436,2	431,9	234,8	224,3	15,8	16,9
<b>Total</b>	<b>12.527,3</b>	<b>12.615,9</b>	<b>13.161,4</b>	<b>13.157,1</b>	<b>5.796,8</b>	<b>5.658,1</b>	<b>578,4</b>	<b>569,4</b>
Volumes Entregues, em atendimento à Portaria ANP Nº 1/2003 – “I. Instalações de Transporte e Serviços Prestados - h) Quantidades programadas e realizadas de gás nos pontos de recepção e entrega”. Propriedade da Transportadora Brasileira Gasoduto Bolívia-Brasil S.A.								

Maio



## Volumes Entregues

(Mm³)	Entrega									
	Araricá		Cachoeirinha		Canoas		Refap		Total	Total
	Programado	Realizado	Programado	Realizado	Programado	Realizado	Programado	Realizado	Programado	Realizado
01/05/21	208,1	213,9	390,2	399,9	599,9	600,5	650,0	927,6	17.940,5	18.022,6
02/05/21	205,0	207,6	379,8	388,7	600,0	469,7	658,1	840,1	19.250,3	18.186,8
03/05/21	230,3	221,7	420,3	413,6	679,8	612,7	323,3	681,9	22.531,3	22.101,9
04/05/21	232,3	226,5	191,3	414,5	720,3	741,9	290,0	630,9	24.190,3	23.238,7
05/05/21	233,0	228,7	420,0	418,6	850,0	709,3	202,0	722,5	26.995,0	25.261,0
06/05/21	230,3	229,5	424,9	424,2	780,2	694,1	274,8	817,6	25.830,6	26.305,5
07/05/21	228,0	228,7	427,3	429,7	815,1	819,4	225,0	813,5	24.653,8	24.912,3
08/05/21	209,8	215,9	414,3	417,2	758,2	737,0	555,2	831,1	21.993,4	22.217,4
09/05/21	225,3	213,1	432,2	407,3	690,0	618,0	698,8	787,2	21.158,5	21.499,5
10/05/21	220,2	225,2	430,0	427,7	750,2	676,5	313,4	749,2	23.273,3	23.823,2
11/05/21	184,8	230,5	430,2	438,2	980,3	731,0	150,1	659,7	26.417,1	25.574,2
12/05/21	230,3	229,5	440,1	438,1	770,0	793,3	322,3	672,1	25.717,4	25.862,9
13/05/21	230,3	227,5	434,8	430,8	598,8	713,8	500,0	700,4	26.109,8	26.348,4
14/05/21	230,3	228,9	425,1	426,8	679,8	700,5	360,2	782,9	26.136,2	24.211,1
15/05/21	230,0	217,5	430,1	408,4	750,0	624,4	534,3	833,3	21.580,8	20.978,4
16/05/21	210,3	209,7	420,1	385,9	529,8	562,5	810,3	800,9	21.405,6	20.180,0
17/05/21	219,8	223,2	430,2	419,6	750,2	686,0	332,1	770,6	24.940,4	25.674,5
18/05/21	269,9	229,7	419,8	419,2	554,0	693,4	565,5	734,0	26.154,2	26.966,5
19/05/21	230,3	229,3	429,8	420,6	750,0	741,7	283,3	757,0	25.509,7	26.819,2
20/05/21	230,3	230,8	410,3	423,3	541,7	890,2	513,3	783,4	26.779,0	26.524,6
21/05/21	230,3	230,2	419,8	423,2	605,9	812,3	536,6	778,4	26.844,7	25.742,3
22/05/21	225,0	218,2	425,1	406,6	749,8	757,8	293,3	739,3	24.541,8	22.353,9
23/05/21	239,0	211,4	435,0	392,5	634,0	739,5	400,0	762,1	22.649,0	21.960,3
24/05/21	220,0	225,7	430,2	433,5	542,1	824,9	556,4	772,5	22.808,5	24.678,7
25/05/21	219,8	226,3	429,8	430,3	586,9	727,7	351,9	780,2	22.908,9	24.143,2
26/05/21	225,0	226,6	420,0	426,0	544,0	718,1	554,3	758,6	23.448,9	23.094,2
27/05/21	219,9	224,5	430,3	423,1	706,1	688,8	417,7	726,5	21.605,8	22.243,8
28/05/21	229,8	229,3	409,8	425,1	750,1	650,3	411,4	705,4	20.861,1	20.892,7
29/05/21	214,3	214,0	405,0	405,5	540,3	627,3	700,0	728,2	19.558,3	19.622,0
30/05/21	210,0	207,3	414,9	395,2	559,8	575,4	700,0	714,9	19.452,2	20.508,4
31/05/21	229,8	226,9	435,2	430,4	566,1	776,4	495,9	720,9	26.400,3	26.216,5
<b>Total</b>	<b>6.950,8</b>	<b>6.907,7</b>	<b>12.855,3</b>	<b>12.943,5</b>	<b>20.933,2</b>	<b>21.714,2</b>	<b>13.979,3</b>	<b>23.482,9</b>	<b>729.646,6</b>	<b>726.164,8</b>
Volumes Entregues, em atendimento à Portaria ANP Nº 1/2003 – “I. Instalações de Transporte e Serviços Prestados - h) Quantidades programadas e realizadas de gás nos pontos de recepção e entrega”. Propriedade da Transportadora Brasileira Gasoduto Bolívia-Brasil S.A.										