






Março			Volumes Entregues							
			Entrega							
			Corumbá		Campo Grande		Três Lagoas / UTE		Valparaíso	
(Mm³)	Programado	Realizado	Programado	Realizado	Programado	Realizado	Programado	Realizado		
01/03/21	0,0	0,0	44,3	74,0	1.285,3	928,3	30,1	18,1		
02/03/21	0,0	0,0	72,5	64,9	1.350,8	974,9	17,3	14,2		
03/03/21	0,0	0,0	88,3	82,6	1.258,0	934,2	16,7	29,4		
04/03/21	0,0	0,0	55,0	62,8	1.452,5	1.299,8	41,2	35,3		
05/03/21	0,0	0,0	99,9	90,4	1.739,0	1.320,9	40,0	40,2		
06/03/21	0,0	0,0	64,9	70,7	1.290,1	1.319,0	34,8	37,2		
07/03/21	0,0	0,0	69,9	65,1	1.349,8	1.259,0	41,8	39,9		
08/03/21	0,0	0,0	70,0	67,2	1.349,8	1.252,4	40,3	37,9		
09/03/21	0,0	0,0	70,1	81,6	1.249,9	1.600,1	34,8	38,1		
10/03/21	0,0	0,0	70,2	83,7	1.918,6	1.754,5	40,0	38,4		
11/03/21	0,0	0,0	85,0	87,5	1.799,8	1.824,6	49,9	36,2		
12/03/21	0,0	0,0	99,9	85,6	1.834,8	1.821,2	40,0	28,8		
13/03/21	0,0	0,0	79,8	71,8	1.749,8	1.781,3	30,1	26,3		
14/03/21	0,0	0,0	69,9	64,6	1.650,2	1.562,1	24,8	14,1		
15/03/21	0,0	0,0	78,0	85,1	669,0	1.612,8	40,0	5,8		
16/03/21	0,0	0,0	75,1	82,0	1.959,9	1.728,2	13,8	7,7		
17/03/21	0,0	0,0	85,2	76,0	1.709,8	1.762,3	16,7	10,5		
18/03/21	0,0	0,0	79,9	81,9	1.994,7	1.770,6	16,7	17,7		
19/03/21	0,0	0,0	364,0	75,6	1.750,1	1.787,1	16,7	17,6		
20/03/21	0,0	0,0	75,0	43,5	1.800,0	1.810,6	24,8	26,8		
21/03/21	0,0	0,0	69,8	27,8	1.583,5	1.747,2	41,8	36,1		
22/03/21	0,0	0,0	79,9	38,0	1.749,8	1.831,1	11,7	34,5		
23/03/21	0,0	0,0	54,8	75,6	2.191,3	1.785,9	40,2	33,9		
24/03/21	0,0	0,0	1.200,2	81,2	1.749,8	1.783,3	14,3	33,0		
25/03/21	0,0	0,0	90,0	94,2	2.156,2	1.847,1	35,0	30,8		
26/03/21	0,0	0,0	556,5	72,7	1.799,9	1.880,0	21,8	16,1		
27/03/21	0,0	0,0	80,1	69,4	2.268,3	1.629,6	13,3	13,9		
28/03/21	0,0	0,0	64,8	66,8	1.266,0	1.329,3	14,6	10,0		
29/03/21	0,0	0,0	78,3	75,4	1.594,3	1.322,4	13,8	10,9		
30/03/21	0,0	0,0	493,6	77,8	1.500,1	1.363,0	13,8	18,6		
31/03/21	0,0	0,0	80,0	75,5	1.853,5	1.391,6	15,3	14,6		
Total	0,0	0,0	4.644,8	2.251,0	50.874,3	48.014,3	845,3	772,8		
Volumes Entregues, em atendimento à Portaria ANP Nº 1/2003 – “I. Instalações de Transporte e Serviços Prestados - h) Quantidades programadas e realizadas de gás nos pontos de recepção e entrega”. Propriedade da Transportadora Brasileira Gasoduto Bolívia-Brasil S.A.										


Março			Volumes Entregues					
(Mm³)	Entrega							
	Bilac		Guaçara		Iacanga		Ibitinga	
	Programado	Realizado	Programado	Realizado	Programado	Realizado	Programado	Realizado
01/03/21	45,3	54,3	60,0	59,8	88,2	84,1	24,9	9,8
02/03/21	64,9	67,5	64,1	62,3	80,0	78,9	20,3	10,3
03/03/21	74,8	66,1	69,9	59,6	80,0	79,7	20,3	11,2
04/03/21	54,8	56,6	60,0	63,8	94,0	84,7	18,3	10,5
05/03/21	54,8	53,6	75,2	65,6	85,3	86,0	29,9	13,6
06/03/21	49,8	64,1	70,0	45,8	81,8	80,3	11,2	6,7
07/03/21	60,4	60,6	49,8	43,9	90,2	77,5	2,8	5,1
08/03/21	80,1	76,7	53,2	57,5	95,2	88,4	23,1	13,6
09/03/21	69,8	59,6	60,2	61,9	80,0	89,8	27,8	12,0
10/03/21	50,0	45,4	67,0	61,6	99,8	87,9	23,2	12,1
11/03/21	41,9	51,3	71,8	78,3	80,0	76,2	24,8	12,1
12/03/21	49,8	62,4	80,0	73,9	70,1	75,4	29,9	14,5
13/03/21	65,3	64,4	75,0	52,3	74,2	66,9	30,0	6,8
14/03/21	59,8	58,7	49,9	40,4	59,9	61,5	9,8	4,6
15/03/21	65,0	71,5	64,0	56,6	91,0	74,2	15,0	13,8
16/03/21	77,0	59,8	59,8	58,2	77,2	74,0	27,8	14,1
17/03/21	44,1	53,5	50,3	54,1	74,8	78,9	22,0	11,4
18/03/21	64,8	47,1	55,3	60,7	74,8	81,8	21,8	12,3
19/03/21	45,1	54,1	59,9	60,5	84,8	80,5	27,3	9,8
20/03/21	80,0	41,0	74,8	55,4	74,8	71,8	23,2	7,3
21/03/21	60,6	38,3	50,1	38,3	90,0	68,8	2,8	2,6
22/03/21	64,8	47,8	54,8	58,7	74,8	82,4	22,0	10,2
23/03/21	60,2	59,3	99,8	71,3	84,8	83,7	20,3	9,5
24/03/21	59,8	50,8	55,3	64,6	74,8	82,9	21,8	13,3
25/03/21	55,3	52,1	69,8	63,6	74,8	82,9	29,9	11,3
26/03/21	54,8	51,1	65,2	71,5	80,1	79,9	22,0	9,6
27/03/21	50,2	45,5	67,9	59,3	67,8	70,2	15,0	6,4
28/03/21	40,2	37,2	40,2	42,8	70,0	64,6	10,0	4,1
29/03/21	50,2	52,4	59,9	59,8	78,9	76,4	25,1	11,0
30/03/21	44,9	52,3	72,8	71,1	81,8	79,2	21,8	11,1
31/03/21	60,2	53,6	70,1	69,5	79,9	79,0	29,8	11,7
Total	1.798,2	1.708,7	1.975,9	1.842,7	2.493,7	2.428,7	653,6	312,6
Volumes Entregues, em atendimento à Portaria ANP Nº 1/2003 – “I. Instalações de Transporte e Serviços Prestados - h) Quantidades programadas e realizadas de gás nos pontos de recepção e entrega”. Propriedade da Transportadora Brasileira Gasoduto Bolívia-Brasil S.A.								


Março			Volumes Entregues					
(Mm³)	Entrega							
	Boa Esperança do Sul		São Carlos		Rio Claro		Limeira	
	Programado	Realizado	Programado	Realizado	Programado	Realizado	Programado	Realizado
01/03/21	170,3	211,5	290,0	297,0	1.530,0	1.471,5	1.299,8	1.145,0
02/03/21	264,9	262,6	309,9	304,6	1.468,2	1.477,4	1.134,8	1.147,6
03/03/21	300,0	277,9	261,9	316,2	1.500,3	1.463,8	1.200,1	1.186,8
04/03/21	280,3	285,2	319,8	308,6	1.460,0	1.480,3	1.184,9	1.191,7
05/03/21	300,1	284,9	289,8	299,7	1.500,3	1.472,1	1.210,0	1.189,9
06/03/21	240,2	213,2	289,8	275,8	1.419,8	1.392,7	1.156,2	1.123,1
07/03/21	124,8	91,4	254,8	261,8	1.390,0	1.413,1	1.120,1	1.156,5
08/03/21	169,8	233,4	310,2	299,1	1.500,3	1.462,2	1.224,8	1.200,0
09/03/21	250,3	283,9	300,3	296,9	1.460,0	1.422,0	1.204,8	1.143,9
10/03/21	339,8	300,1	310,2	302,9	1.450,1	1.428,7	1.200,1	1.156,2
11/03/21	280,3	305,2	324,8	314,2	1.450,1	1.457,9	1.169,8	1.178,5
12/03/21	289,8	297,6	310,2	312,6	1.489,8	1.454,3	1.140,0	1.171,6
13/03/21	250,1	254,3	300,3	277,3	1.399,9	1.418,1	1.099,8	1.102,4
14/03/21	250,1	219,7	250,1	253,5	1.399,9	1.411,7	1.079,9	1.099,1
15/03/21	189,0	212,9	322,0	292,2	1.579,0	1.447,2	1.259,0	1.163,9
16/03/21	270,9	264,1	295,2	299,4	1.450,0	1.452,9	1.189,8	1.166,3
17/03/21	244,8	268,6	299,8	299,9	1.469,8	1.454,4	1.230,0	1.173,3
18/03/21	279,9	279,8	305,1	317,5	1.449,9	1.452,8	1.179,8	1.182,6
19/03/21	244,9	263,6	305,1	305,8	1.399,8	1.450,4	1.169,9	1.187,3
20/03/21	260,0	248,2	305,1	287,5	1.420,2	1.422,1	1.099,9	1.124,0
21/03/21	125,1	242,4	254,9	268,0	1.389,8	1.420,5	1.119,8	1.121,5
22/03/21	199,9	217,8	304,8	294,7	1.449,9	1.450,9	1.179,8	1.198,4
23/03/21	350,1	336,0	289,8	285,6	1.399,8	1.387,8	1.179,8	1.158,5
24/03/21	259,8	290,0	304,8	282,0	1.449,9	1.406,9	1.179,8	1.167,5
25/03/21	270,0	263,3	269,8	284,2	1.399,8	1.412,4	1.179,8	1.170,2
26/03/21	269,9	276,2	304,8	294,1	1.399,8	1.424,6	1.169,9	1.180,0
27/03/21	200,2	247,8	280,2	276,2	1.400,0	1.388,9	1.150,2	1.140,5
28/03/21	130,2	211,5	249,8	258,3	1.329,8	1.375,5	1.114,8	1.146,1
29/03/21	176,8	167,6	299,9	290,8	1.399,8	1.395,5	1.199,8	1.185,3
30/03/21	259,8	235,0	290,2	290,4	1.435,2	1.429,5	1.195,3	1.216,6
31/03/21	220,0	238,7	300,2	288,0	1.449,8	1.431,1	1.250,1	1.211,1
Total	7.461,6	7.784,2	9.103,0	9.034,4	44.690,3	44.429,3	36.472,2	36.085,2
Volumes Entregues, em atendimento à Portaria ANP Nº 1/2003 – “I. Instalações de Transporte e Serviços Prestados - h) Quantidades programadas e realizadas de gás nos pontos de recepção e entrega”. Propriedade da Transportadora Brasileira Gasoduto Bolívia-Brasil S.A.								


Março			Volumes Entregues							
			Entrega							
			Americana		Jaguariúna		Itatiba		Guararema	
(Mm³)	Programado	Realizado	Programado	Realizado	Programado	Realizado	Programado	Realizado		
01/03/21	359,9	363,5	1.300,1	1.312,3	570,3	588,3	780,0	802,0		
02/03/21	355,3	339,8	1.350,3	1.372,0	584,8	597,9	809,8	813,1		
03/03/21	370,0	346,1	1.399,8	1.366,9	600,0	594,0	700,2	715,7		
04/03/21	315,3	313,1	1.277,9	1.319,0	590,1	619,0	676,8	690,2		
05/03/21	389,9	306,7	1.399,8	1.356,8	600,0	617,5	850,1	808,5		
06/03/21	294,2	290,0	1.319,9	1.265,1	580,3	565,7	685,0	656,6		
07/03/21	285,2	326,3	1.177,0	1.243,9	520,2	505,8	540,0	532,5		
08/03/21	480,1	369,4	1.350,3	1.345,9	590,2	598,3	535,1	530,3		
09/03/21	359,9	298,2	1.350,3	1.345,8	600,1	610,8	529,8	529,2		
10/03/21	340,3	315,7	1.434,8	1.380,8	600,0	613,1	510,0	500,5		
11/03/21	364,8	338,2	1.329,8	1.366,0	695,2	618,5	501,8	507,6		
12/03/21	300,1	327,9	1.300,1	1.334,3	549,9	591,8	570,1	618,1		
13/03/21	289,9	271,1	1.320,2	1.290,8	584,9	533,6	629,9	613,1		
14/03/21	270,3	301,1	1.219,8	1.237,4	524,3	496,5	569,8	599,5		
15/03/21	392,0	329,5	1.466,0	1.302,6	631,0	605,0	809,0	699,7		
16/03/21	340,1	326,6	1.245,0	1.292,1	670,1	624,4	715,1	734,7		
17/03/21	340,1	321,5	1.270,1	1.252,4	610,0	609,5	749,8	710,5		
18/03/21	330,2	335,9	1.299,8	1.343,0	604,8	645,5	649,8	703,0		
19/03/21	309,8	341,3	1.254,9	1.353,7	600,1	670,6	699,9	642,1		
20/03/21	290,1	307,2	1.299,8	1.304,4	589,8	561,2	649,8	541,9		
21/03/21	285,3	311,2	1.177,0	1.300,2	520,3	465,2	540,2	564,4		
22/03/21	330,0	337,1	1.299,9	1.389,8	605,1	573,1	649,8	546,6		
23/03/21	340,1	325,8	1.429,8	1.424,0	599,8	589,4	479,8	571,0		
24/03/21	330,2	335,5	1.100,2	1.402,3	620,3	596,8	719,8	560,8		
25/03/21	379,8	319,4	1.349,8	1.356,1	500,1	594,4	530,2	580,4		
26/03/21	330,2	325,4	1.309,9	1.342,0	605,1	577,6	649,8	696,5		
27/03/21	310,0	335,2	1.219,8	1.286,1	530,3	523,6	750,0	759,6		
28/03/21	340,1	341,8	1.200,3	1.233,5	500,0	493,8	530,3	610,9		
29/03/21	340,1	338,8	1.300,0	1.323,5	590,1	587,5	701,6	665,9		
30/03/21	421,8	364,1	1.214,8	1.270,0	560,2	586,5	625,3	578,5		
31/03/21	340,1	329,1	1.370,0	1.323,2	599,9	586,3	559,8	621,2		
Total	10.524,6	10.132,6	40.337,2	41.035,7	18.126,8	18.041,1	19.898,1	19.704,8		
Volumes Entregues, em atendimento à Portaria ANP Nº 1/2003 – “I. Instalações de Transporte e Serviços Prestados - h) Quantidades programadas e realizadas de gás nos pontos de recepção e entrega”. Propriedade da Transportadora Brasileira Gasoduto Bolívia-Brasil S.A.										


(Mm³)	Entrega									
	Sumaré		Campinas		Indaiatuba		Itirapina		Itu	
	Programado	Realizado	Programado	Realizado	Programado	Realizado	Programado	Realizado	Programado	Realizado
01/03/21	309,9	333,5	85,3	79,3	90,2	82,8	0,0	0,0	360,3	355,0
02/03/21	350,3	350,9	70,1	78,7	115,3	87,7	0,0	0,0	364,9	375,0
03/03/21	350,3	343,2	80,0	80,8	100,1	84,7	0,0	0,0	390,0	383,9
04/03/21	339,8	369,9	89,9	83,4	84,9	81,5	0,0	0,0	380,1	368,3
05/03/21	339,8	354,6	74,8	75,7	100,1	100,9	0,0	0,0	370,2	386,6
06/03/21	210,0	214,4	63,2	61,4	100,2	81,7	0,0	0,0	345,1	335,1
07/03/21	240,1	161,7	60,3	61,6	65,2	71,1	0,0	0,0	320,1	329,1
08/03/21	360,1	354,4	76,9	77,5	80,3	72,4	0,0	0,0	359,8	363,1
09/03/21	339,8	356,6	75,2	78,9	75,0	74,6	0,0	0,0	370,3	366,0
10/03/21	354,9	370,1	77,1	80,1	90,2	87,8	0,0	0,0	398,2	386,3
11/03/21	374,8	375,8	82,9	80,0	94,8	96,2	0,0	0,0	365,0	365,1
12/03/21	329,8	335,4	84,1	82,4	100,1	92,7	0,0	0,0	349,8	363,5
13/03/21	279,9	190,8	75,0	68,2	90,3	76,0	0,0	0,0	330,0	324,7
14/03/21	130,0	157,3	65,1	78,2	69,8	73,3	0,0	0,0	314,8	315,8
15/03/21	332,0	384,3	88,0	107,5	85,0	80,7	0,0	0,0	386,0	355,4
16/03/21	399,8	385,2	99,1	87,7	97,9	98,1	0,0	0,0	365,0	366,3
17/03/21	368,3	366,6	89,8	87,1	89,8	92,3	0,0	0,0	349,8	349,8
18/03/21	329,8	352,9	90,1	84,6	80,3	88,7	0,0	0,0	349,8	356,6
19/03/21	300,1	278,4	95,1	79,6	100,1	98,9	0,0	0,0	349,8	351,5
20/03/21	279,8	161,8	74,8	64,9	79,9	80,9	0,0	0,0	349,8	330,3
21/03/21	239,9	135,4	59,9	64,9	64,9	80,2	0,0	0,0	320,1	322,8
22/03/21	349,9	332,4	90,3	88,2	79,8	99,7	0,0	0,0	349,8	358,9
23/03/21	349,9	369,5	100,1	91,0	99,8	99,7	0,0	0,0	350,2	361,8
24/03/21	400,1	366,3	89,9	92,5	95,2	100,1	0,0	1,0	349,8	358,0
25/03/21	350,3	367,2	92,1	91,8	109,8	101,8	0,0	0,0	324,8	352,0
26/03/21	330,1	341,7	85,0	84,4	85,3	79,7	0,0	0,0	349,8	357,5
27/03/21	200,3	234,9	71,1	68,9	75,0	70,2	0,0	0,0	323,0	323,6
28/03/21	229,8	172,3	59,8	64,3	75,1	75,9	0,0	0,0	310,3	318,2
29/03/21	432,8	371,6	90,3	86,3	89,9	90,0	0,0	0,0	340,2	353,6
30/03/21	314,9	357,9	93,8	87,9	95,8	89,9	0,0	0,0	349,8	356,7
31/03/21	349,9	350,9	84,8	90,7	89,9	91,3	0,0	0,0	339,9	354,2
Total	9.866,9	9.597,9	2.513,4	2.488,5	2.749,6	2.681,6	0,0	1,0	10.876,3	10.944,5
Volumes Entregues, em atendimento à Portaria ANP Nº 1/2003 – “I. Instalações de Transporte e Serviços Prestados - h) Quantidades programadas e realizadas de gás nos pontos de recepção e entrega”. Propriedade da Transportadora Brasileira Gasoduto Bolívia-Brasil S.A.										


Março			Volumes Entregues							
(Mm³)	Entrega									
	Porto Feliz		Araçoiaba da Serra		Itapetininga		GEMINI		REPAR	
	Programado	Realizado	Programado	Realizado	Programado	Realizado	Programado	Realizado	Programado	Realizado
01/03/21	360,0	296,2	174,8	174,0	3,1	4,6	0,0	0,0	1.199,8	1.241,1
02/03/21	339,9	386,0	174,2	178,5	2,8	4,7	0,0	0,0	1.249,9	1.194,4
03/03/21	400,0	416,8	180,0	181,9	2,8	5,0	0,0	0,0	1.199,8	1.156,9
04/03/21	429,8	419,6	184,1	183,1	2,0	4,3	0,0	0,0	1.150,1	1.161,7
05/03/21	409,9	448,7	189,9	185,8	3,2	5,2	256,7	376,5	1.150,2	1.178,5
06/03/21	375,1	297,7	184,1	176,1	2,2	2,9	330,0	427,3	1.200,0	1.166,8
07/03/21	260,4	290,2	173,0	173,7	3,0	1,6	440,0	430,3	1.000,0	1.197,3
08/03/21	369,8	375,3	185,3	181,6	2,3	1,7	440,0	419,3	1.149,9	1.129,8
09/03/21	350,0	374,0	180,0	186,6	3,3	4,6	389,8	420,1	1.150,2	1.086,9
10/03/21	440,3	421,2	185,3	186,3	2,8	5,9	420,2	432,1	1.179,9	1.155,7
11/03/21	375,1	369,8	182,9	182,9	2,0	7,9	440,0	416,4	1.150,2	1.039,2
12/03/21	370,0	364,7	180,0	183,0	3,0	4,6	394,2	365,5	1.000,3	1.205,2
13/03/21	350,2	237,9	170,1	172,7	3,2	0,1	0,0	0,0	1.149,8	1.284,8
14/03/21	169,9	220,8	180,0	175,2	3,2	2,1	0,0	0,0	1.149,8	1.319,4
15/03/21	448,0	350,2	187,0	184,6	3,0	7,6	0,0	0,0	1.300,0	1.244,1
16/03/21	390,3	350,1	180,2	183,1	2,8	3,6	0,0	0,0	1.200,1	1.271,8
17/03/21	279,8	292,2	190,1	183,5	3,3	4,2	0,0	0,0	1.330,1	1.328,3
18/03/21	299,8	324,8	184,8	185,1	2,8	4,7	0,0	0,0	1.300,0	1.325,3
19/03/21	350,0	307,5	190,1	186,6	2,8	2,7	0,0	0,1	1.299,8	1.287,6
20/03/21	330,0	243,1	184,8	177,2	3,2	0,0	330,0	370,9	1.219,9	1.254,3
21/03/21	260,3	215,6	173,2	172,8	3,2	1,3	440,0	421,8	1.199,8	1.240,8
22/03/21	320,2	343,4	184,8	184,5	2,8	4,3	410,3	422,6	1.300,2	1.321,5
23/03/21	339,9	343,3	190,3	186,7	2,8	6,7	420,2	425,8	1.380,0	1.249,6
24/03/21	309,8	333,3	184,8	187,9	2,8	0,2	399,8	423,8	1.300,2	1.095,3
25/03/21	329,8	328,1	190,1	185,4	3,3	0,2	352,5	425,4	910,1	1.064,3
26/03/21	329,8	343,3	184,8	184,5	3,3	0,3	414,9	426,0	1.079,8	1.066,6
27/03/21	240,0	254,3	177,8	178,4	3,2	0,0	430,1	418,7	1.000,2	1.055,2
28/03/21	179,8	198,5	170,3	174,7	3,2	0,0	430,1	423,7	1.070,2	1.067,7
29/03/21	349,9	318,6	185,0	185,2	3,0	0,0	430,1	364,2	1.050,1	1.081,3
30/03/21	359,9	347,9	145,2	111,4	3,3	0,0	183,3	0,0	1.100,0	1.052,2
31/03/21	349,8	325,8	110,2	104,8	2,8	0,0	96,7	0,0	1.029,8	1.020,6
Total	10.467,5	10.138,7	5.536,9	5.477,7	90,2	90,9	7.448,7	7.410,5	36.149,8	36.544,1
<p>Volumes Entregues, em atendimento à Portaria ANP Nº 1/2003 – “I. Instalações de Transporte e Serviços Prestados - h) Quantidades programadas e realizadas de gás nos pontos de recepção e entrega”. Propriedade da Transportadora Brasileira Gasoduto Bolívia-Brasil S.A.</p>										

Março			Volumes Entregues			
(Mm³)	Entrega					
	REPLAN		Canoas UTE		Gascar	
	Programado	Realizado	Programado	Realizado	Programado	Realizado
01/03/21	2.100,0	2.170,5	0,0	0,0	0,0	0,0
02/03/21	2.199,8	2.178,1	0,0	0,0	0,0	0,0
03/03/21	2.100,0	2.215,4	0,0	0,0	0,0	0,0
04/03/21	2.199,8	2.148,3	0,0	0,0	0,0	0,0
05/03/21	2.055,1	2.149,7	0,0	0,0	0,0	0,0
06/03/21	2.200,0	2.108,2	0,0	0,0	0,0	0,0
07/03/21	2.200,0	2.119,4	0,0	0,0	0,0	0,0
08/03/21	2.100,3	2.079,2	0,0	0,0	0,0	0,0
09/03/21	2.080,2	2.046,0	0,0	0,0	0,0	0,0
10/03/21	2.100,0	1.960,5	0,0	0,0	0,0	0,0
11/03/21	2.049,8	2.013,4	0,0	0,0	0,0	0,0
12/03/21	1.900,3	1.909,2	0,0	0,0	0,0	0,0
13/03/21	1.799,9	1.997,8	0,0	0,0	0,0	0,0
14/03/21	2.050,2	2.083,8	0,0	0,0	0,0	0,0
15/03/21	2.000,0	2.063,7	0,0	0,0	0,0	0,0
16/03/21	2.099,7	2.129,8	0,0	0,0	0,0	0,0
17/03/21	2.100,0	2.194,9	0,0	0,0	0,0	0,0
18/03/21	2.200,1	2.261,5	0,0	0,0	0,0	0,0
19/03/21	2.200,1	2.213,1	0,0	0,0	0,0	0,0
20/03/21	1.900,0	2.000,1	0,0	0,0	0,0	0,0
21/03/21	2.200,0	2.071,8	0,0	0,0	0,0	0,0
22/03/21	2.199,8	2.125,1	0,0	0,0	0,0	0,0
23/03/21	2.099,9	2.153,5	0,0	0,0	0,0	0,0
24/03/21	2.199,8	2.141,7	0,0	0,0	0,0	0,0
25/03/21	2.100,0	2.167,6	0,0	0,0	0,0	0,0
26/03/21	2.149,8	2.140,4	0,0	1,3	0,0	0,0
27/03/21	2.049,8	2.109,6	0,0	0,4	0,0	0,0
28/03/21	2.059,8	2.081,4	0,0	5,2	0,0	0,0
29/03/21	2.100,0	2.067,5	0,0	0,0	0,0	0,0
30/03/21	2.100,0	2.153,8	0,0	0,0	0,0	0,0
31/03/21	2.199,7	2.234,8	0,0	0,0	0,0	0,0
Total	65.093,7	65.489,6	0,0	6,9	0,0	0,0
Volumes Entregues, em atendimento à Portaria ANP Nº 1/2003 – “I. Instalações de Transporte e Serviços Prestados - h) Quantidades programadas e realizadas de gás nos pontos de recepção e entrega”. Propriedade da Transportadora Brasileira Gasoduto Bolívia-Brasil S.A.						

Março			Volumes Entregues													
									Entrega							
									Jacutinga		EMED Guararema		Campo Largo		Araucária CIC	
(Mm³)	Programado	Realizado	Programado	Realizado	Programado	Realizado	Programado	Realizado								
01/03/21	294,8	269,8	5.000,0	5.155,6	139,9	149,0	790,2	783,6								
02/03/21	274,8	199,7	5.999,8	6.194,8	159,8	161,6	790,2	724,3								
03/03/21	280,2	360,5	5.207,8	5.328,8	170,3	164,0	699,8	740,8								
04/03/21	274,9	251,2	5.000,0	4.944,2	170,3	169,4	759,8	729,2								
05/03/21	300,0	153,8	4.749,8	5.106,0	170,3	164,1	740,0	762,1								
06/03/21	304,9	342,1	4.999,8	4.902,8	150,3	145,1	699,8	662,2								
07/03/21	294,8	424,0	5.000,0	5.251,8	139,8	129,9	615,0	634,1								
08/03/21	290,0	180,1	5.000,0	5.203,3	170,3	161,6	819,9	751,1								
09/03/21	289,8	282,0	5.000,0	5.275,3	170,3	164,8	780,3	751,3								
10/03/21	290,1	355,8	5.000,0	5.240,5	165,0	165,3	800,1	785,2								
11/03/21	259,8	276,9	5.000,0	5.068,7	170,3	166,4	759,8	753,4								
12/03/21	290,0	328,1	5.000,0	4.949,2	159,8	163,0	740,0	715,9								
13/03/21	284,9	297,9	5.000,0	5.058,5	139,8	123,8	679,9	649,6								
14/03/21	279,8	244,8	5.000,0	4.945,6	99,8	113,6	579,9	595,3								
15/03/21	289,0	296,2	5.000,0	4.335,1	179,0	164,7	831,0	769,5								
16/03/21	280,0	226,5	5.000,0	4.897,8	174,9	164,0	804,8	767,8								
17/03/21	259,8	303,6	5.000,0	4.493,9	159,8	160,8	740,0	756,2								
18/03/21	229,8	166,5	5.000,0	4.664,5	159,8	159,0	829,8	782,4								
19/03/21	257,8	310,8	5.000,0	5.040,8	170,3	170,6	759,8	728,3								
20/03/21	289,8	327,2	5.000,0	5.017,4	134,9	143,1	679,9	650,7								
21/03/21	294,8	246,9	5.000,0	5.009,2	139,8	115,4	615,2	639,4								
22/03/21	249,9	218,3	5.000,0	5.103,2	159,8	162,0	800,3	728,6								
23/03/21	290,0	300,8	5.000,0	5.102,3	150,2	162,5	719,8	745,0								
24/03/21	270,3	332,9	5.000,0	5.083,9	160,1	162,2	760,0	757,2								
25/03/21	269,9	245,1	5.000,0	5.074,2	150,2	145,3	734,9	761,9								
26/03/21	259,8	273,2	5.000,0	5.015,2	150,2	136,3	750,3	746,5								
27/03/21	289,9	354,2	5.000,0	4.965,7	125,9	125,6	664,9	648,5								
28/03/21	320,0	315,7	5.000,0	4.972,1	110,2	113,3	620,0	611,2								
29/03/21	299,8	253,3	5.000,0	4.964,9	144,9	146,9	750,2	677,1								
30/03/21	275,0	277,7	5.000,0	4.929,6	154,8	150,1	709,8	720,6								
31/03/21	279,9	298,7	5.000,0	5.005,6	150,2	157,6	670,1	711,1								
Total	8.714,3	8.714,6	155.957,2	156.300,5	4.750,2	4.680,8	22.695,2	22.240,2								
Volumes Entregues, em atendimento à Portaria ANP Nº 1/2003 – “I. Instalações de Transporte e Serviços Prestados - h) Quantidades programadas e realizadas de gás nos pontos de recepção e entrega”. Propriedade da Transportadora Brasileira Gasoduto Bolívia-Brasil S.A.																

Março			Volumes Entregues							
			Entrega							
			Araucária UTE		Joinville		Guaramirim		Gaspar	
(Mm³)	Programado	Realizado	Programado	Realizado	Programado	Realizado	Programado	Realizado		
01/03/21	2.050,3	2.079,9	149,8	149,3	500,0	498,9	199,9	215,1		
02/03/21	2.100,0	1.505,0	155,3	151,8	550,2	552,2	230,0	219,5		
03/03/21	2.100,0	2.102,5	149,9	152,9	509,8	528,6	219,8	213,9		
04/03/21	2.100,0	2.087,9	159,8	153,7	520,3	551,8	219,8	216,3		
05/03/21	2.080,2	1.435,0	150,0	140,0	520,3	524,6	230,0	221,7		
06/03/21	1,2	0,0	60,3	57,5	409,9	410,1	149,9	113,7		
07/03/21	0,0	211,1	130,8	73,8	447,7	428,4	109,8	114,8		
08/03/21	1.600,3	2.072,2	115,2	108,4	550,1	531,4	250,3	235,6		
09/03/21	2.000,3	2.126,7	105,1	115,9	519,9	522,7	230,0	235,8		
10/03/21	2.100,0	2.163,5	149,8	146,1	529,8	517,9	229,8	242,8		
11/03/21	2.100,0	2.114,3	150,2	143,0	530,3	528,4	240,1	239,7		
12/03/21	2.090,1	2.098,9	126,3	134,5	515,0	508,3	240,3	239,2		
13/03/21	2.000,3	1.869,4	89,8	67,5	450,1	376,1	200,1	128,3		
14/03/21	1.691,7	1.073,5	100,0	87,6	350,2	400,0	114,9	130,1		
15/03/21	2.100,0	1.988,6	156,0	150,1	553,0	534,5	239,0	216,2		
16/03/21	2.049,8	2.096,4	142,0	147,5	495,3	522,9	240,2	212,3		
17/03/21	2.100,0	2.097,9	139,8	139,2	529,8	516,7	220,3	219,2		
18/03/21	2.049,8	2.108,9	129,8	148,6	499,9	492,2	199,9	223,6		
19/03/21	2.100,0	2.042,4	142,0	131,5	439,8	432,3	219,8	215,4		
20/03/21	1.300,1	1.767,7	99,8	70,8	429,9	283,6	209,8	120,9		
21/03/21	1.100,0	1.070,6	130,9	88,6	429,8	296,6	110,0	110,9		
22/03/21	1.800,0	2.045,8	144,9	143,1	509,8	507,3	209,8	215,4		
23/03/21	2.000,3	2.121,5	130,0	145,2	490,1	543,9	220,3	221,9		
24/03/21	2.070,3	2.073,6	130,2	150,1	505,2	523,1	219,8	209,8		
25/03/21	2.070,3	2.107,8	150,3	146,9	509,9	542,2	210,0	213,9		
26/03/21	2.059,9	2.099,3	140,3	150,7	499,9	524,0	209,8	205,7		
27/03/21	1.999,8	2.098,9	73,1	79,2	400,2	409,8	110,0	125,8		
28/03/21	2.099,8	2.096,8	90,1	93,1	430,0	406,7	160,1	123,3		
29/03/21	2.080,2	2.096,8	149,8	149,7	499,9	529,7	219,8	219,3		
30/03/21	2.049,8	2.128,8	155,2	149,8	530,3	525,9	230,3	219,8		
31/03/21	2.100,0	2.167,4	149,8	154,7	509,7	524,8	209,9	224,0		
Total	57.144,0	57.149,1	4.045,7	3.920,9	15.165,8	14.995,6	6.303,2	6.064,1		
Volumes Entregues, em atendimento à Portaria ANP Nº 1/2003 – "I. Instalações de Transporte e Serviços Prestados - h) Quantidades programadas e realizadas de gás nos pontos de recepção e entrega". Propriedade da Transportadora Brasileira Gasoduto Bolívia-Brasil S.A.										

Março			Volumes Entregues							
			Entrega							
			Brusque		Tijucas		São Pedro de Alcântara		Tubarão	
(Mm³)	Programado	Realizado	Programado	Realizado	Programado	Realizado	Programado	Realizado		
01/03/21	29,8	26,5	330,2	316,6	120,0	124,4	140,2	148,0		
02/03/21	28,3	28,6	250,8	312,4	119,8	126,9	140,3	145,4		
03/03/21	29,8	25,2	320,2	304,2	120,0	126,4	140,2	134,2		
04/03/21	26,3	26,3	319,8	326,1	135,2	126,3	144,8	147,0		
05/03/21	25,1	26,0	340,2	326,8	129,9	137,8	140,2	143,5		
06/03/21	16,2	12,8	290,1	295,2	119,9	95,1	140,3	135,6		
07/03/21	7,9	10,1	286,2	285,0	75,2	75,0	115,8	127,0		
08/03/21	27,3	25,2	300,2	307,9	134,2	131,3	130,1	138,4		
09/03/21	29,9	27,9	299,9	330,1	140,2	124,6	140,2	148,1		
10/03/21	30,0	25,0	330,1	311,1	130,0	130,2	155,2	145,2		
11/03/21	26,1	24,3	309,9	317,9	129,9	127,8	125,1	136,2		
12/03/21	24,9	25,8	300,3	315,0	129,8	129,8	160,2	148,5		
13/03/21	24,8	11,6	299,8	286,1	119,9	85,0	139,8	133,6		
14/03/21	9,3	10,4	280,2	273,3	75,3	70,3	119,8	126,0		
15/03/21	29,0	27,3	328,0	302,9	148,0	129,1	156,0	135,4		
16/03/21	27,3	26,9	325,1	301,9	124,8	122,3	140,3	140,1		
17/03/21	27,8	29,6	299,8	306,5	130,2	121,1	130,0	139,8		
18/03/21	29,0	28,4	290,0	294,0	110,2	123,2	140,3	145,7		
19/03/21	26,1	27,4	309,9	304,6	139,9	120,1	150,2	150,7		
20/03/21	19,8	13,3	300,0	271,5	90,0	91,4	140,3	134,3		
21/03/21	8,1	9,9	286,0	277,2	75,3	73,2	115,8	123,5		
22/03/21	20,3	24,2	290,1	321,4	130,0	122,4	140,3	144,9		
23/03/21	30,0	25,9	340,0	319,5	139,8	118,1	140,1	144,8		
24/03/21	29,0	29,6	300,0	317,1	110,0	127,4	140,3	145,6		
25/03/21	30,0	26,8	300,0	311,1	130,0	129,3	135,2	143,4		
26/03/21	27,8	28,4	373,5	320,1	129,8	128,3	140,2	148,2		
27/03/21	16,9	16,1	259,8	283,2	115,0	96,5	137,8	133,2		
28/03/21	7,8	8,9	259,8	278,7	85,3	77,4	119,8	129,2		
29/03/21	25,3	23,9	329,8	317,2	128,0	127,5	134,8	143,8		
30/03/21	24,9	23,9	319,8	309,3	119,9	124,4	129,8	135,3		
31/03/21	24,8	22,7	300,2	294,0	129,9	130,4	140,1	142,6		
Total	739,4	699,0	9.469,3	9.438,0	3.715,1	3.573,1	4.262,6	4.337,5		
Volumes Entregues, em atendimento à Portaria ANP Nº 1/2003 – “I. Instalações de Transporte e Serviços Prestados - h) Quantidades programadas e realizadas de gás nos pontos de recepção e entrega”. Propriedade da Transportadora Brasileira Gasoduto Bolívia-Brasil S.A.										

Março			Volumes Entregues							
			Entrega							
			Urussanga		Nova Veneza		V. do Cedro		Igrejinha	
(Mm³)	Programado	Realizado	Programado	Realizado	Programado	Realizado	Programado	Realizado		
01/03/21	400,0	398,5	409,2	397,0	133,3	212,1	30,0	21,7		
02/03/21	400,8	401,6	341,6	404,4	181,1	209,0	24,2	23,3		
03/03/21	400,0	399,0	347,7	405,9	151,7	207,2	30,2	21,6		
04/03/21	405,0	396,0	356,5	405,3	200,1	203,9	16,2	19,5		
05/03/21	400,0	384,3	355,8	420,0	201,3	200,1	40,1	24,2		
06/03/21	394,9	396,5	398,8	392,1	99,9	95,7	19,1	14,4		
07/03/21	387,8	394,7	387,2	391,6	75,0	83,5	7,0	10,9		
08/03/21	409,8	380,0	431,2	411,9	220,2	214,9	18,8	19,5		
09/03/21	370,3	373,7	409,9	414,7	210,0	222,0	20,1	20,8		
10/03/21	389,8	395,6	439,8	404,1	209,9	225,1	20,3	22,9		
11/03/21	402,1	410,1	410,1	410,5	219,8	213,5	18,0	20,6		
12/03/21	390,0	390,7	438,2	419,6	209,9	210,1	20,3	17,2		
13/03/21	369,8	385,9	410,0	376,3	190,1	104,2	19,8	13,6		
14/03/21	369,8	374,0	350,0	366,1	80,2	84,0	15,2	16,7		
15/03/21	406,0	382,3	420,0	404,1	222,0	209,8	25,0	20,5		
16/03/21	359,9	357,7	379,8	399,1	209,8	209,9	22,3	21,0		
17/03/21	399,8	389,3	409,8	408,0	209,8	213,0	17,9	22,1		
18/03/21	369,8	382,3	400,2	398,5	199,8	216,3	19,9	20,3		
19/03/21	375,1	386,4	389,8	401,6	200,0	208,8	15,8	21,1		
20/03/21	369,8	372,2	394,9	376,9	159,8	101,2	20,3	14,6		
21/03/21	387,9	348,7	386,7	366,7	75,3	81,6	9,8	9,9		
22/03/21	369,8	384,5	400,2	406,3	199,8	210,1	19,9	18,1		
23/03/21	379,9	384,5	380,2	400,1	186,6	207,6	22,0	20,0		
24/03/21	369,8	390,8	400,2	421,3	199,8	202,0	18,2	18,0		
25/03/21	379,9	380,9	379,9	419,2	219,9	199,2	22,1	15,2		
26/03/21	369,8	380,6	420,2	420,2	199,8	198,5	15,3	10,5		
27/03/21	349,8	358,2	429,8	391,1	171,3	101,1	10,0	10,1		
28/03/21	350,3	358,8	378,1	377,1	87,8	85,5	20,0	14,9		
29/03/21	365,2	392,1	409,8	407,1	190,8	210,1	19,8	17,3		
30/03/21	394,9	397,4	405,0	407,6	203,9	207,9	21,1	17,2		
31/03/21	399,9	382,2	400,0	410,1	202,2	200,3	21,3	16,9		
Total	11.887,7	11.909,8	12.270,4	12.434,6	5.520,7	5.548,1	619,5	554,4		
Volumes Entregues, em atendimento à Portaria ANP Nº 1/2003 – “I. Instalações de Transporte e Serviços Prestados - h) Quantidades programadas e realizadas de gás nos pontos de recepção e entrega”. Propriedade da Transportadora Brasileira Gasoduto Bolívia-Brasil S.A.										

Março



Volumes Entregues

(Mm³)	Entrega									
	Araricá		Cachoeirinha		Canoas		Refap		Total Programado	Total Realizado
	Programado	Realizado	Programado	Realizado	Programado	Realizado	Programado	Realizado		
01/03/21	204,8	184,0	362,5	398,4	586,3	777,0	812,5	802,5	25.245,2	25.264,7
02/03/21	161,7	181,8	331,8	398,0	582,7	781,2	751,6	790,2	26.389,3	25.933,6
03/03/21	205,2	186,7	391,7	397,2	572,1	725,5	820,8	818,0	25.610,1	25.741,6
04/03/21	190,0	184,8	321,4	394,8	626,8	690,4	762,6	811,8	25.450,4	25.476,7
05/03/21	192,9	192,2	374,2	400,8	546,7	568,3	762,5	743,7	26.062,8	25.343,7
06/03/21	180,8	178,6	380,1	382,1	485,0	463,1	750,4	672,9	22.648,8	22.045,3
07/03/21	174,3	172,3	380,0	370,3	407,9	393,3	600,0	638,3	21.480,8	22.138,5
08/03/21	180,8	176,2	390,1	382,8	550,3	509,7	600,0	611,7	25.185,1	25.239,5
09/03/21	190,2	180,5	379,8	384,8	515,1	477,5	619,8	676,6	25.082,3	25.723,7
10/03/21	190,1	181,5	380,2	389,0	549,9	504,3	629,8	691,7	26.422,0	26.210,5
11/03/21	181,9	181,0	390,3	386,7	490,0	489,1	650,2	653,5	25.950,9	25.861,0
12/03/21	180,0	183,2	379,8	393,9	499,9	505,7	620,3	654,2	25.380,5	25.706,8
13/03/21	189,9	171,4	400,0	389,8	490,1	432,6	640,3	631,5	24.366,2	23.776,5
14/03/21	165,1	165,1	380,1	371,4	400,0	378,6	620,1	648,6	22.702,5	22.325,1
15/03/21	203,0	179,8	453,0	402,4	715,0	493,2	350,0	801,8	25.300,0	24.694,4
16/03/21	180,1	179,0	399,9	406,5	658,3	669,3	700,3	808,7	26.016,1	25.737,8
17/03/21	199,8	179,6	399,8	405,3	529,8	551,2	650,1	847,6	25.571,7	25.336,8
18/03/21	170,2	177,5	399,9	406,8	650,0	649,0	683,5	862,2	25.806,2	25.766,3
19/03/21	240,2	177,4	390,3	397,9	690,3	703,1	575,7	850,7	25.812,7	25.928,3
20/03/21	170,2	167,5	380,1	376,1	479,8	609,3	649,8	814,1	24.138,5	24.260,3
21/03/21	174,3	162,9	380,1	376,6	407,9	472,5	680,1	806,8	23.079,5	23.066,9
22/03/21	180,1	179,1	399,9	423,4	599,8	731,4	660,2	821,9	25.649,7	26.302,8
23/03/21	174,8	185,4	351,8	430,5	585,3	638,3	765,0	845,6	26.449,3	26.548,1
24/03/21	170,2	189,9	380,1	432,6	539,8	855,2	650,1	820,4	26.895,5	26.493,7
25/03/21	174,8	187,7	410,3	431,7	570,3	870,3	763,2	816,1	25.763,6	26.414,4
26/03/21	199,9	191,6	430,3	430,3	850,0	975,1	383,1	852,6	26.261,8	26.558,5
27/03/21	187,8	180,4	371,9	392,1	629,8	796,6	791,9	803,7	25.109,1	24.936,3
28/03/21	174,3	172,6	409,8	392,5	674,0	655,1	810,0	789,1	23.695,8	23.880,3
29/03/21	190,1	188,2	381,9	445,7	623,3	804,1	700,0	873,7	25.622,7	25.470,0
30/03/21	192,0	192,8	440,0	449,7	750,2	864,0	486,3	913,5	25.569,8	25.346,5
31/03/21	154,8	195,2	381,9	451,7	624,8	825,0	724,8	888,5	25.506,1	25.500,6
Total	5.723,8	5.605,8	12.002,7	12.491,7	17.880,8	19.859,2	20.664,6	24.062,3	780.224,8	779.029,6
Volumes Entregues, em atendimento à Portaria ANP Nº 1/2003 – “I. Instalações de Transporte e Serviços Prestados - h) Quantidades programadas e realizadas de gás nos pontos de recepção e entrega”. Propriedade da Transportadora Brasileira Gasoduto Bolívia-Brasil S.A.										