







agosto/18			Volumes Entregues					
(Mm³)	Entrega							
	Corumbá		Campo Grande		Três Lagoas / UTE		Valparaíso	
	Programado	Realizado	Programado	Realizado	Programado	Realizado	Programado	Realizado
01/08/18	0,0	0,0	64,3	92,0	1.921,3	1.933,9	54,9	35,4
02/08/18	0,0	0,0	68,2	88,5	1.895,0	1.917,8	23,0	28,3
03/08/18	0,0	0,0	66,0	81,4	1.891,0	1.910,7	49,9	46,4
04/08/18	0,0	0,0	78,0	78,2	1.793,0	1.799,5	49,9	43,9
05/08/18	0,0	0,0	76,0	75,8	1.461,0	1.466,6	49,9	50,2
06/08/18	0,0	0,0	87,0	93,6	1.907,0	1.912,8	49,9	51,0
07/08/18	0,0	0,0	87,0	87,7	1.940,0	1.868,4	49,9	54,7
08/08/18	0,0	0,0	61,0	65,0	1.468,0	1.208,6	49,9	46,6
09/08/18	0,0	0,0	67,0	66,1	520,0	505,0	45,9	25,6
10/08/18	0,0	0,0	85,0	83,1	668,0	764,0	0,3	0,1
11/08/18	0,0	0,0	77,0	76,9	1.467,0	1.471,8	1,0	0,8
12/08/18	0,0	0,0	65,0	64,8	1.473,0	1.479,6	0,3	2,8
13/08/18	0,0	0,0	85,0	85,2	2.040,0	2.043,8	0,0	0,0
14/08/18	0,0	0,0	82,0	82,6	2.390,0	2.404,0	0,1	0,1
15/08/18	0,0	0,0	87,0	86,2	2.285,0	2.294,7	7,4	7,4
16/08/18	0,0	0,0	86,0	86,7	2.550,0	2.556,9	3,6	3,6
17/08/18	0,0	0,0	79,0	78,7	2.440,0	2.479,8	14,6	14,6
18/08/18	0,0	0,0	69,0	69,4	2.259,0	2.267,1	13,4	13,5
19/08/18	0,0	0,0	54,0	54,4	1.870,0	1.879,1	29,2	29,3
20/08/18	0,0	0,0	63,0	63,0	1.905,0	1.915,5	13,2	13,3
21/08/18	0,0	0,0	65,0	65,5	1.940,0	1.950,7	19,3	19,4
22/08/18	0,0	0,0	77,0	76,9	2.055,0	2.063,1	18,0	18,2
23/08/18	0,0	0,0	80,0	80,3	2.300,0	2.314,2	13,7	13,7
24/08/18	0,0	0,0	78,0	78,6	2.400,0	2.406,0	24,5	24,6
25/08/18	0,0	0,0	70,0	69,9	2.364,0	2.374,3	22,3	22,4
26/08/18	0,0	0,0	61,0	60,9	2.322,0	2.338,1	24,8	24,9
27/08/18	0,0	0,0	69,0	68,8	2.330,0	2.352,1	14,0	14,0
28/08/18	0,0	0,0	62,0	49,2	2.335,0	2.322,6	15,0	12,9
29/08/18	0,0	0,0	41,0	41,2	2.310,0	2.316,7	16,3	16,4
30/08/18	0,0	0,0	41,0	48,8	2.300,0	2.289,8	16,2	29,4
31/08/18	0,0	0,0	41,0	65,0	2.300,0	2.281,3	15,0	62,4
Total	0,0	0,0	2.171,5	2.264,4	61.099,3	61.088,2	705,3	725,9
Volumes Entregues, em atendimento à Portaria ANP Nº 1/2003 – "I. Instalações de Transporte e Serviços Prestados - h) Quantidades programadas e realizadas de gás nos pontos de recepção e entrega". Propriedade da Transportadora Brasileira Gasoduto Bolívia-Brasil S.A.								


agosto/18			Volumes Entregues					
(Mm³)	Entrega							
	Bilac		Guaçara		Iacanga		Ibitinga	
	Programado	Realizado	Programado	Realizado	Programado	Realizado	Programado	Realizado
01/08/18	100,0	109,2	68,1	73,7	107,1	109,3	53,0	54,5
02/08/18	105,9	100,6	70,6	75,0	108,7	112,5	52,5	53,6
03/08/18	110,3	113,0	70,6	78,8	108,3	112,6	52,5	52,3
04/08/18	100,3	94,5	65,4	60,0	92,7	89,5	18,9	18,6
05/08/18	83,4	79,5	50,3	51,7	78,1	84,1	0,0	0,0
06/08/18	89,0	89,1	65,5	71,8	106,5	109,0	20,1	9,8
07/08/18	99,5	107,9	71,0	76,3	105,8	109,6	39,5	37,2
08/08/18	110,3	103,1	72,0	81,0	105,1	107,2	47,7	49,3
09/08/18	112,5	111,2	66,1	72,5	102,7	109,2	51,2	54,1
10/08/18	108,4	112,1	69,1	76,7	104,9	111,5	54,0	55,0
11/08/18	74,4	64,9	64,9	59,4	84,1	86,7	45,3	49,0
12/08/18	31,3	28,7	50,5	50,0	77,3	82,1	1,6	2,2
13/08/18	72,0	72,2	70,0	70,3	106,0	106,2	28,4	28,5
14/08/18	109,0	110,1	73,0	73,6	107,0	107,8	49,0	49,4
15/08/18	119,0	116,1	74,0	74,6	110,0	111,3	49,0	51,3
16/08/18	115,0	111,0	75,0	72,2	112,0	109,6	54,0	52,8
17/08/18	124,4	124,9	75,0	75,2	105,0	105,2	52,0	52,4
18/08/18	113,4	113,9	55,6	55,8	87,7	88,0	50,0	50,2
19/08/18	93,0	93,3	46,0	46,2	77,2	77,6	3,1	3,1
20/08/18	99,0	99,5	69,0	69,2	99,0	99,2	36,0	36,0
21/08/18	95,0	95,4	76,0	76,2	93,0	93,7	53,0	52,7
22/08/18	107,0	107,6	75,0	76,5	87,0	85,3	53,0	52,2
23/08/18	112,0	112,9	75,0	75,4	95,0	95,2	50,0	50,4
24/08/18	102,0	102,5	73,0	73,6	108,0	108,1	45,0	45,6
25/08/18	107,0	107,6	68,0	68,0	88,0	88,5	50,0	50,2
26/08/18	50,0	50,0	52,3	52,4	84,0	84,7	3,8	3,8
27/08/18	106,0	106,5	67,0	66,9	107,0	107,7	34,0	34,3
28/08/18	105,0	108,9	68,6	67,7	105,0	106,6	35,0	53,7
29/08/18	114,0	114,2	77,0	77,0	107,0	107,6	51,4	51,6
30/08/18	110,0	110,3	77,0	70,4	107,0	108,1	51,0	49,9
31/08/18	97,4	100,4	75,0	71,1	105,0	107,0	50,0	47,1
Total	3.075,4	3.070,9	2.105,3	2.139,5	3.071,1	3.120,7	1.233,9	1.250,6
Volumes Entregues, em atendimento à Portaria ANP Nº 1/2003 – “I. Instalações de Transporte e Serviços Prestados - h) Quantidades programadas e realizadas de gás nos pontos de recepção e entrega”. Propriedade da Transportadora Brasileira Gasoduto Bolívia-Brasil S.A.								


agosto/18			Volumes Entregues					
(Mm³)	Entrega							
	Boa Esperança do Sul		São Carlos		Rio Claro		Limeira	
	Programado	Realizado	Programado	Realizado	Programado	Realizado	Programado	Realizado
01/08/18	234,2	236,7	280,6	279,3	1.237,4	1.223,0	1.207,4	1.202,3
02/08/18	254,0	236,2	292,4	282,1	1.212,4	1.219,1	1.209,4	1.237,2
03/08/18	225,3	217,1	293,3	283,9	1.217,4	1.248,5	1.267,3	1.261,5
04/08/18	166,3	158,1	273,3	278,6	1.207,4	1.187,6	1.207,4	1.189,4
05/08/18	65,3	72,3	258,0	266,0	1.097,7	1.101,5	1.127,6	1.099,3
06/08/18	161,5	139,8	298,1	311,0	1.182,5	1.173,1	1.167,5	1.187,6
07/08/18	171,2	192,1	296,3	300,7	1.177,5	1.193,8	1.217,4	1.201,3
08/08/18	229,5	218,2	288,9	308,4	1.144,0	1.234,6	1.153,3	1.230,0
09/08/18	251,5	241,0	291,6	303,3	1.147,3	1.239,9	1.147,3	1.242,2
10/08/18	251,1	249,4	292,7	292,7	1.175,3	1.262,7	1.165,9	1.251,6
11/08/18	179,0	185,6	267,0	263,9	1.197,5	1.215,0	1.197,5	1.195,3
12/08/18	111,5	117,1	241,7	249,9	1.117,6	1.127,2	1.117,6	1.110,6
13/08/18	168,0	168,2	271,0	271,5	1.247,0	1.250,0	1.174,0	1.176,2
14/08/18	250,0	251,6	279,0	280,7	1.285,0	1.295,8	1.207,0	1.228,5
15/08/18	258,0	261,5	277,0	283,1	1.295,0	1.302,1	1.235,0	1.238,4
16/08/18	260,0	258,8	299,0	300,1	1.292,0	1.301,3	1.230,0	1.233,3
17/08/18	257,0	257,6	297,0	297,6	1.277,3	1.289,7	1.227,0	1.213,3
18/08/18	183,0	183,4	284,0	284,8	1.267,0	1.271,8	1.185,0	1.189,7
19/08/18	163,0	164,2	262,0	263,4	1.171,0	1.177,2	1.100,0	1.105,4
20/08/18	194,0	194,7	279,0	280,5	1.230,0	1.237,4	1.174,0	1.182,3
21/08/18	226,0	227,1	274,0	275,5	1.274,0	1.280,2	1.220,0	1.225,7
22/08/18	233,0	228,3	275,5	270,6	1.266,0	1.255,0	1.215,0	1.199,4
23/08/18	263,0	263,6	272,0	272,8	1.250,0	1.248,5	1.180,0	1.181,6
24/08/18	249,0	249,8	280,0	280,8	1.228,0	1.233,0	1.173,0	1.178,0
25/08/18	186,0	186,5	268,0	269,6	1.236,0	1.241,1	1.177,0	1.182,2
26/08/18	97,0	97,7	252,0	253,3	1.150,0	1.154,9	1.100,0	1.105,9
27/08/18	176,0	176,8	297,0	297,6	1.205,0	1.207,7	1.164,0	1.165,9
28/08/18	225,0	246,4	295,0	288,3	1.274,0	1.218,1	1.220,0	1.185,6
29/08/18	262,0	262,6	286,0	286,7	1.238,0	1.242,5	1.197,0	1.201,5
30/08/18	247,0	254,8	286,0	283,0	1.237,0	1.241,4	1.201,0	1.197,8
31/08/18	245,0	261,6	285,0	284,6	1.230,0	1.244,7	1.200,0	1.209,9
Total	6.442,3	6.458,5	8.692,3	8.744,6	37.766,2	38.118,4	36.764,8	37.008,7
	Volumes Entregues, em atendimento à Portaria ANP Nº 1/2003 – “I. Instalações de Transporte e Serviços Prestados - h) Quantidades programadas e realizadas de gás nos pontos de recepção e entrega”. Propriedade da Transportadora Brasileira Gasoduto Bolívia-Brasil S.A.							


agosto/18			Volumes Entregues					
(Mm³)	Entrega							
	Americana		Jaguariúna		Itatiba		Guararema	
	Programado	Realizado	Programado	Realizado	Programado	Realizado	Programado	Realizado
01/08/18	374,2	356,0	1.367,1	1.269,1	743,4	751,0	459,0	428,8
02/08/18	329,3	314,8	1.586,6	1.293,2	748,4	734,7	588,7	539,7
03/08/18	309,3	354,2	1.466,9	1.306,3	678,6	691,2	479,0	459,8
04/08/18	329,3	339,2	1.456,9	1.322,2	588,7	603,5	449,0	410,1
05/08/18	309,3	326,6	1.397,0	1.159,7	568,8	601,6	389,2	413,3
06/08/18	394,2	395,4	1.616,6	1.360,4	738,4	743,6	498,9	510,1
07/08/18	399,2	390,3	1.397,0	1.336,4	748,4	761,5	498,9	516,5
08/08/18	418,5	404,9	1.298,5	1.349,1	716,2	741,3	483,7	539,5
09/08/18	329,1	367,4	1.328,0	1.440,9	691,2	747,5	517,2	546,8
10/08/18	363,8	379,9	1.374,1	1.393,9	680,9	728,5	485,0	525,4
11/08/18	409,1	372,6	1.297,2	1.178,0	593,7	621,2	479,0	445,1
12/08/18	314,3	325,0	1.177,5	1.175,7	568,8	580,8	459,0	443,6
13/08/18	368,0	368,5	1.308,0	1.310,7	730,0	731,0	526,0	527,4
14/08/18	366,0	362,4	1.345,0	1.342,2	736,0	720,5	614,0	617,9
15/08/18	360,0	370,3	1.345,0	1.387,4	725,0	739,8	525,0	551,9
16/08/18	361,0	365,8	1.335,0	1.356,1	717,0	742,3	578,0	579,8
17/08/18	369,2	370,1	1.350,0	1.402,7	705,0	733,9	616,0	639,3
18/08/18	325,0	327,0	1.250,0	1.257,9	606,0	608,6	464,0	465,6
19/08/18	305,0	306,6	1.185,0	1.192,8	578,0	581,2	423,0	425,4
20/08/18	297,0	299,0	1.360,0	1.370,9	718,0	721,5	518,0	521,5
21/08/18	290,0	291,2	1.354,0	1.361,1	740,0	743,7	568,0	571,2
22/08/18	290,0	290,5	1.359,0	1.347,8	750,0	747,3	516,0	518,6
23/08/18	320,0	320,8	1.360,0	1.362,9	720,0	722,4	530,0	532,6
24/08/18	334,0	335,3	1.365,0	1.371,9	700,0	702,7	498,0	500,2
25/08/18	343,0	344,3	1.260,0	1.295,8	600,0	606,5	680,0	688,0
26/08/18	327,0	328,1	1.250,0	1.268,4	585,0	593,0	645,0	650,3
27/08/18	382,0	383,1	1.382,0	1.384,7	726,0	727,4	556,0	556,5
28/08/18	385,0	375,2	1.354,0	1.381,1	740,0	736,7	568,0	531,5
29/08/18	399,0	400,6	1.384,0	1.389,4	730,0	733,4	420,0	421,4
30/08/18	370,0	370,1	1.360,0	1.406,0	740,0	746,2	450,0	574,2
31/08/18	370,0	362,0	1.360,0	1.307,9	730,0	714,9	450,0	525,5
Total	10.840,9	10.897,3	42.029,5	41.082,8	21.341,6	21.659,4	15.931,8	16.177,4
	Volumes Entregues, em atendimento à Portaria ANP Nº 1/2003 – "I. Instalações de Transporte e Serviços Prestados - h) Quantidades programadas e realizadas de gás nos pontos de recepção e entrega". Propriedade da Transportadora Brasileira Gasoduto Bolívia-Brasil S.A.							


agosto/18			<h2 style="text-align: center;">Volumes Entregues</h2>							
(Mm³)	Entrega									
	Sumaré		Campinas		Indaiatuba		Itirapina		Itu	
	Programado	Realizado	Programado	Realizado	Programado	Realizado	Programado	Realizado	Programado	Realizado
01/08/18	389,2	401,7	74,8	72,9	101,8	111,3	2,3	0,0	558,0	678,5
02/08/18	394,2	397,6	74,8	73,5	109,8	104,7	0,0	0,0	558,8	671,3
03/08/18	389,2	361,0	69,9	68,5	104,8	99,5	0,0	0,9	603,8	649,0
04/08/18	209,6	211,0	51,9	52,4	81,8	75,4	0,0	0,7	602,3	621,5
05/08/18	154,7	158,6	51,9	54,7	77,8	78,7	0,0	0,2	594,0	627,2
06/08/18	389,2	433,0	77,8	75,5	97,8	100,1	0,0	1,6	557,8	531,0
07/08/18	449,0	418,2	79,8	73,2	84,8	86,1	1,2	1,7	572,4	466,8
08/08/18	372,0	422,0	71,6	72,8	93,0	102,3	0,5	2,2	564,0	466,6
09/08/18	399,7	432,3	68,7	69,9	94,0	108,9	1,4	0,0	502,7	449,2
10/08/18	391,8	406,9	63,4	65,5	100,7	105,8	0,0	2,0	488,2	482,6
11/08/18	209,6	239,6	51,9	56,7	81,8	79,6	0,0	0,0	437,2	443,2
12/08/18	149,7	130,3	44,9	51,2	74,8	73,1	0,0	0,0	451,8	422,6
13/08/18	410,0	411,4	76,0	76,2	82,0	82,1	0,0	0,0	472,0	473,5
14/08/18	396,0	397,9	73,0	73,5	102,0	102,8	3,5	3,5	470,0	472,5
15/08/18	402,0	405,0	72,0	73,7	104,0	101,6	1,8	1,9	466,0	470,7
16/08/18	400,0	412,7	73,0	70,7	103,0	105,3	3,8	3,8	465,0	481,6
17/08/18	399,2	393,3	64,9	67,1	79,0	79,1	2,3	2,3	462,0	479,0
18/08/18	191,0	192,2	50,8	51,0	64,0	64,2	0,0	0,0	411,0	412,8
19/08/18	133,0	133,6	52,9	53,0	70,0	70,4	0,0	0,0	408,0	409,9
20/08/18	361,0	363,0	68,0	68,8	90,0	90,5	0,2	0,2	471,0	473,6
21/08/18	378,0	379,9	70,0	70,3	95,0	95,7	0,0	0,0	485,0	487,0
22/08/18	393,0	391,0	67,0	67,1	90,0	89,9	0,0	0,0	519,0	520,9
23/08/18	365,0	366,0	67,0	67,6	69,0	69,3	0,0	0,0	442,0	443,3
24/08/18	346,0	347,3	64,0	64,0	74,0	74,2	0,0	0,0	397,0	399,0
25/08/18	209,0	210,0	50,0	49,9	81,0	81,8	0,0	0,0	398,0	400,3
26/08/18	146,0	147,0	55,0	54,8	70,0	70,9	0,0	0,0	388,0	389,4
27/08/18	361,0	363,0	65,0	65,4	90,0	90,0	0,0	0,0	440,0	440,0
28/08/18	378,0	355,0	70,0	66,0	95,0	76,0	0,0	0,0	450,0	445,7
29/08/18	354,0	355,7	61,0	61,3	72,0	72,4	0,0	0,0	414,0	415,4
30/08/18	360,0	383,3	65,0	68,2	71,0	70,2	0,0	0,0	402,0	388,2
31/08/18	360,0	336,0	65,0	63,5	70,0	73,0	0,0	0,0	405,0	397,2
Total	10.239,8	10.355,5	2.011,0	2.018,9	2.674,1	2.684,9	17,0	21,0	14.855,9	14.909,2
Volumes Entregues, em atendimento à Portaria ANP Nº 1/2003 – “I. Instalações de Transporte e Serviços Prestados - h) Quantidades programadas e realizadas de gás nos pontos de recepção e entrega”. Propriedade da Transportadora Brasileira Gasoduto Bolívia-Brasil S.A.										


agosto/18			<h2 style="text-align: center;">Volumes Entregues</h2>							
Entrega										
(Mm³)	Porto Feliz		Araçoiaba da Serra		Itapetininga		GEMINI		REPAR	
	Programado	Realizado	Programado	Realizado	Programado	Realizado	Programado	Realizado	Programado	Realizado
01/08/18	462,4	444,6	170,6	175,7	6,5	8,2	0,0	0,0	1.150,0	1.186,1
02/08/18	459,5	415,8	172,4	176,3	6,7	10,0	0,0	1,0	1.124,0	1.154,9
03/08/18	418,8	373,8	170,1	178,9	4,7	9,9	439,4	343,4	1.100,0	1.077,1
04/08/18	390,0	295,2	162,7	169,7	2,5	6,6	439,4	436,2	1.071,0	1.074,2
05/08/18	356,0	298,8	156,2	165,0	1,5	1,8	439,4	303,8	1.076,0	1.079,8
06/08/18	479,0	579,5	153,7	181,0	7,0	3,1	439,4	439,9	1.019,0	1.078,4
07/08/18	456,5	616,9	163,4	180,0	5,1	2,4	439,4	429,5	1.053,0	1.090,7
08/08/18	453,8	594,3	172,3	183,5	7,4	2,4	439,4	429,0	1.102,0	1.083,9
09/08/18	503,3	526,0	174,3	179,6	7,2	2,7	439,4	435,1	1.114,0	1.078,0
10/08/18	525,7	626,5	176,7	174,7	6,9	4,1	439,4	422,3	1.109,0	1.056,3
11/08/18	537,2	528,4	167,5	166,7	3,5	0,8	439,4	422,4	1.016,0	1.019,3
12/08/18	497,7	437,7	162,5	165,2	1,5	0,4	439,4	418,1	1.021,0	1.020,7
13/08/18	607,0	608,5	182,0	182,1	6,4	6,4	13,8	13,8	969,0	983,3
14/08/18	598,0	601,3	179,0	180,0	6,5	3,9	0,0	0,0	975,0	982,8
15/08/18	597,0	578,3	169,0	180,3	7,4	7,5	0,0	0,0	1.000,0	1.017,9
16/08/18	595,0	616,4	181,0	181,4	7,1	7,1	0,0	0,0	1.000,0	985,7
17/08/18	607,0	609,0	178,8	181,7	5,1	5,2	0,0	0,0	1.067,0	1.070,8
18/08/18	499,0	500,6	174,0	174,6	4,9	4,9	0,0	0,0	1.079,0	1.082,6
19/08/18	460,0	462,2	167,5	168,5	0,4	0,4	3,3	3,3	1.079,0	1.084,0
20/08/18	557,0	560,2	179,0	179,7	7,2	7,3	400,0	418,4	1.050,0	1.062,9
21/08/18	583,0	585,6	178,0	179,7	7,1	7,1	435,0	440,1	1.100,0	1.100,5
22/08/18	563,0	565,7	181,0	181,6	8,0	8,0	435,0	440,7	1.100,0	1.102,3
23/08/18	572,0	574,1	180,0	178,5	6,0	5,9	435,0	439,1	1.150,0	1.159,0
24/08/18	556,0	558,0	178,0	178,5	5,5	5,5	435,0	436,6	1.130,0	1.114,5
25/08/18	525,0	527,2	167,0	168,0	1,5	1,6	435,0	440,3	1.073,0	1.077,7
26/08/18	508,0	510,6	165,0	165,3	0,8	0,8	435,0	440,0	1.020,0	1.023,9
27/08/18	598,0	598,7	179,0	180,6	4,1	4,1	435,0	437,0	1.060,0	1.063,0
28/08/18	600,0	602,3	180,0	181,4	6,0	4,7	434,0	435,3	1.060,0	1.050,8
29/08/18	545,0	547,1	180,0	181,1	5,3	5,3	434,0	435,1	1.008,0	1.012,0
30/08/18	525,0	480,4	181,0	179,9	6,0	6,8	430,0	432,9	1.000,0	952,1
31/08/18	520,0	499,3	180,0	180,4	6,0	5,3	430,0	300,8	1.000,0	913,8
Total	16.154,8	16.323,2	5.361,8	5.479,5	161,8	150,3	9.583,9	9.194,1	32.875,0	32.839,2
Volumes Entregues, em atendimento à Portaria ANP Nº 1/2003 – “I. Instalações de Transporte e Serviços Prestados - h) Quantidades programadas e realizadas de gás nos pontos de recepção e entrega”. Propriedade da Transportadora Brasileira Gasoduto Bolívia-Brasil S.A.										


agosto/18			Volumes Entregues			
(Mm³)	Entrega					
	REPLAN		Canoas UTE		Gascar	
	Programado	Realizado	Programado	Realizado	Programado	Realizado
01/08/18	2.100,0	2.186,2	0,0	0,0	0,0	0,0
02/08/18	2.100,0	2.141,4	0,0	0,0	0,0	0,0
03/08/18	2.100,0	2.074,2	0,0	0,0	0,0	0,0
04/08/18	2.042,0	2.035,0	0,0	0,0	0,0	0,0
05/08/18	1.960,0	1.967,7	0,0	0,0	0,0	0,0
06/08/18	2.065,0	2.007,0	0,0	0,0	0,0	0,0
07/08/18	2.006,0	2.056,9	0,0	0,0	0,0	0,0
08/08/18	1.844,0	2.019,4	0,0	0,0	0,0	0,0
09/08/18	2.039,0	2.060,5	0,0	0,0	0,0	0,0
10/08/18	2.380,0	2.551,8	0,0	0,0	0,0	0,0
11/08/18	2.063,0	2.023,1	0,0	0,0	0,0	0,0
12/08/18	2.203,0	2.212,9	0,0	0,0	0,0	0,0
13/08/18	2.245,0	2.226,6	0,0	2,3	10,7	0,0
14/08/18	2.200,0	2.238,9	0,0	0,0	0,0	0,0
15/08/18	2.600,0	2.579,0	0,0	0,0	0,0	0,0
16/08/18	2.600,0	2.625,1	0,0	0,0	0,0	0,0
17/08/18	2.620,0	2.665,5	0,0	0,0	0,0	0,0
18/08/18	2.600,0	2.691,9	0,0	0,0	0,0	0,0
19/08/18	2.316,0	2.311,1	0,0	0,0	0,0	0,0
20/08/18	1.000,0	958,1	0,0	0,0	0,0	0,0
21/08/18	940,0	934,1	0,0	0,0	0,0	0,0
22/08/18	1.000,0	995,3	0,0	0,0	0,0	0,0
23/08/18	1.000,0	1.000,3	0,0	0,0	0,0	0,0
24/08/18	1.020,0	1.029,9	0,0	0,0	0,0	0,0
25/08/18	1.043,0	1.038,7	0,0	0,0	0,0	0,0
26/08/18	1.065,0	1.060,6	0,0	0,0	0,0	0,0
27/08/18	1.050,0	1.046,4	0,0	0,0	0,0	0,0
28/08/18	1.060,0	1.053,1	0,0	0,0	0,0	0,0
29/08/18	1.030,0	1.020,4	0,0	0,0	0,0	0,0
30/08/18	1.150,0	1.316,1	0,0	0,0	0,0	0,0
31/08/18	1.200,0	1.803,1	0,0	0,0	0,0	0,0
Total	54.641,0	55.930,1	0,0	2,3	10,7	0,0
Volumes Entregues, em atendimento à Portaria ANP Nº 1/2003 – “I. Instalações de Transporte e Serviços Prestados - h) Quantidades programadas e realizadas de gás nos pontos de recepção e entrega”. Propriedade da Transportadora Brasileira Gasoduto Bolívia-Brasil S.A.						

agosto/18			Volumes Entregues					
(Mm³)	Entrega							
	Jacutinga		Guararema		Campo Largo		Araucária CIC	
	Programado	Realizado	Programado	Realizado	Programado	Realizado	Programado	Realizado
01/08/18	295,0	295,6	6.300,0	7.832,2	182,0	184,1	1.250,0	1.238,3
02/08/18	295,0	297,1	6.062,5	6.100,2	189,0	188,2	1.200,0	1.242,8
03/08/18	310,0	257,4	5.354,2	5.460,3	185,0	179,0	1.112,0	1.295,4
04/08/18	310,0	308,6	5.354,2	6.010,7	143,0	143,9	1.203,0	1.206,9
05/08/18	310,0	311,2	5.354,2	5.966,8	123,0	123,3	1.145,0	1.148,9
06/08/18	310,0	208,6	5.854,2	5.909,1	167,0	157,4	1.342,0	1.348,1
07/08/18	310,0	351,3	6.062,5	6.119,2	164,0	154,6	1.428,0	1.348,7
08/08/18	310,0	307,9	6.062,5	6.205,7	162,0	153,7	1.381,0	1.365,0
09/08/18	310,0	307,4	6.062,5	6.135,8	158,0	156,4	1.428,0	1.402,5
10/08/18	310,0	358,0	6.416,7	6.365,2	169,0	159,2	1.360,0	1.331,6
11/08/18	310,0	256,1	6.416,7	6.287,5	135,0	135,7	1.179,0	1.183,0
12/08/18	310,0	302,5	5.708,3	5.492,6	129,0	128,5	1.171,0	1.171,1
13/08/18	230,0	226,6	6.200,0	6.187,6	164,0	164,7	1.288,0	1.290,7
14/08/18	275,0	280,0	6.600,0	6.744,8	158,0	158,4	1.260,0	1.267,5
15/08/18	274,0	272,0	6.700,0	6.884,3	166,0	169,8	1.310,0	1.320,8
16/08/18	298,0	297,0	6.630,0	6.806,5	181,0	182,2	1.300,0	1.308,0
17/08/18	302,0	301,5	6.625,0	6.976,9	174,0	174,6	1.265,0	1.268,0
18/08/18	209,0	210,7	6.200,0	6.257,1	140,0	140,9	1.061,0	1.064,4
19/08/18	260,0	259,3	4.700,0	4.726,8	133,0	133,5	675,0	678,5
20/08/18	310,0	305,1	5.600,0	5.637,7	157,0	157,1	810,0	814,0
21/08/18	296,0	294,9	6.250,0	6.277,4	169,0	169,9	850,0	854,5
22/08/18	254,0	252,7	5.700,0	5.725,7	173,0	169,4	890,0	889,6
23/08/18	272,0	270,7	5.200,0	5.217,3	170,0	169,9	880,0	881,7
24/08/18	278,0	274,0	6.008,3	6.000,7	190,0	190,3	825,0	827,8
25/08/18	103,0	102,6	6.750,0	6.799,2	172,0	173,0	680,0	682,7
26/08/18	207,0	205,7	6.800,0	6.891,7	162,0	162,8	705,0	707,6
27/08/18	333,0	333,3	6.630,0	6.636,0	213,0	213,3	850,0	852,6
28/08/18	325,0	308,9	6.500,0	6.597,7	204,0	205,2	885,0	887,5
29/08/18	310,0	308,5	6.690,0	6.714,7	200,0	200,7	1.150,0	1.157,3
30/08/18	310,0	310,3	6.650,0	6.539,8	196,0	216,8	1.156,0	1.133,9
31/08/18	310,0	294,0	6.500,0	6.593,6	195,0	231,4	1.150,0	1.119,5
Total	8.846,0	8.669,8	189.941,7	194.101,1	5.223,0	5.247,9	34.189,0	34.288,6
	Volumes Entregues, em atendimento à Portaria ANP Nº 1/2003 – “I. Instalações de Transporte e Serviços Prestados - h) Quantidades programadas e realizadas de gás nos pontos de recepção e entrega”. Propriedade da Transportadora Brasileira Gasoduto Bolívia-Brasil S.A.							

agosto/18			Volumes Entregues					
(Mm³)	Entrega							
	Araucária UTE		Joinville		Guaramirim		Gaspar	
	Programado	Realizado	Programado	Realizado	Programado	Realizado	Programado	Realizado
01/08/18	0,0	0,0	110,0	100,4	545,0	542,1	237,0	224,2
02/08/18	0,0	0,0	125,0	115,4	498,9	555,4	160,1	231,3
03/08/18	0,0	0,0	120,0	108,7	498,9	535,6	160,1	231,7
04/08/18	0,0	0,0	43,0	42,7	342,0	342,6	113,0	113,4
05/08/18	0,0	0,0	52,0	52,0	383,0	384,3	95,0	95,5
06/08/18	0,0	0,0	110,0	101,2	510,6	504,0	244,8	234,3
07/08/18	0,0	0,0	110,0	112,8	510,0	504,2	240,0	232,2
08/08/18	0,0	0,0	114,4	111,7	524,0	526,0	244,9	237,0
09/08/18	0,0	0,0	114,8	104,7	530,5	528,3	237,8	233,4
10/08/18	0,0	0,0	104,2	95,4	525,2	495,6	239,5	222,0
11/08/18	0,0	0,0	40,5	40,7	362,5	363,8	122,3	122,7
12/08/18	0,0	0,0	52,1	52,1	390,0	389,9	107,9	107,9
13/08/18	0,0	0,0	113,0	113,1	514,0	515,0	238,0	239,0
14/08/18	0,0	0,0	110,0	106,7	515,0	527,5	233,0	233,6
15/08/18	0,0	0,0	113,0	115,1	518,0	519,5	246,0	247,2
16/08/18	0,0	0,0	110,0	107,7	520,0	536,5	245,0	237,8
17/08/18	0,0	0,0	93,0	93,2	520,0	505,7	244,0	235,7
18/08/18	0,0	0,0	48,0	47,9	355,0	356,1	116,0	116,4
19/08/18	0,0	0,0	50,0	50,0	386,0	387,9	99,5	99,9
20/08/18	0,0	0,0	96,0	96,9	500,0	497,4	230,0	230,8
21/08/18	0,0	0,0	99,0	99,9	464,0	466,0	226,0	227,5
22/08/18	0,0	0,0	90,0	89,6	480,0	482,1	232,0	232,8
23/08/18	0,0	0,0	89,0	89,3	477,0	479,4	227,0	227,6
24/08/18	0,0	0,0	83,0	83,7	467,0	468,9	216,0	217,2
25/08/18	0,0	0,0	41,0	40,8	325,0	326,6	123,0	123,2
26/08/18	0,0	0,0	58,0	58,1	366,0	367,3	113,0	113,9
27/08/18	0,0	0,0	109,0	109,3	486,0	487,4	236,0	236,4
28/08/18	0,0	0,0	110,0	107,2	485,0	488,7	235,0	235,1
29/08/18	0,0	0,0	114,0	114,3	484,0	485,6	228,0	228,5
30/08/18	0,0	0,0	110,0	108,3	480,0	471,8	230,0	227,3
31/08/18	0,0	0,0	109,8	93,0	480,0	461,2	230,0	226,2
Total	0,0	0,0	2.841,6	2.761,8	14.442,7	14.502,1	6.150,0	6.221,7
Volumes Entregues, em atendimento à Portaria ANP Nº 1/2003 – “I. Instalações de Transporte e Serviços Prestados - h) Quantidades programadas e realizadas de gás nos pontos de recepção e entrega”. Propriedade da Transportadora Brasileira Gasoduto Bolívia-Brasil S.A.								

agosto/18			Volumes Entregues					
(Mm³)	Entrega							
	Brusque		Tijucas		São Pedro de Alcântara		Tubarão	
	Programado	Realizado	Programado	Realizado	Programado	Realizado	Programado	Realizado
01/08/18	23,0	23,7	296,0	298,4	110,0	111,6	149,0	150,8
02/08/18	20,0	23,6	280,0	330,4	124,9	115,4	100,1	149,0
03/08/18	20,0	22,5	280,0	313,4	124,9	122,1	100,1	150,8
04/08/18	9,0	8,3	282,0	283,4	99,0	99,8	138,0	138,4
05/08/18	10,0	10,4	254,0	254,8	78,0	78,5	133,0	133,6
06/08/18	26,9	23,2	317,4	315,5	126,0	113,2	152,2	151,4
07/08/18	25,0	23,7	310,0	317,1	120,0	113,2	149,7	147,8
08/08/18	26,6	23,6	312,8	306,1	135,5	114,0	153,3	147,8
09/08/18	31,6	26,4	313,5	318,3	131,0	120,3	153,3	151,1
10/08/18	26,8	21,9	309,2	308,1	135,0	124,4	152,0	152,4
11/08/18	12,8	12,8	292,9	293,9	102,8	103,1	140,8	141,3
12/08/18	8,9	8,9	272,5	272,5	78,8	78,8	134,5	134,4
13/08/18	22,6	22,7	310,0	310,8	113,0	113,5	149,0	148,9
14/08/18	24,3	24,4	297,0	298,8	111,0	110,0	147,0	146,1
15/08/18	24,9	25,0	290,0	289,2	114,0	114,8	146,0	148,1
16/08/18	25,7	25,8	285,0	288,0	116,0	116,6	145,0	148,9
17/08/18	20,0	20,0	310,0	310,9	121,0	121,5	151,0	151,7
18/08/18	11,0	10,8	298,0	298,9	101,0	101,2	137,0	137,9
19/08/18	9,8	9,8	286,0	287,6	79,0	79,2	129,0	129,8
20/08/18	22,0	22,1	320,0	326,8	110,0	112,7	150,0	151,2
21/08/18	23,0	22,6	334,0	335,3	115,0	114,8	152,0	151,0
22/08/18	23,3	23,4	325,0	326,2	110,0	109,8	150,0	148,6
23/08/18	20,5	20,6	323,0	324,5	110,0	111,3	143,0	143,9
24/08/18	19,5	19,6	302,0	303,6	120,0	120,1	149,0	149,5
25/08/18	12,0	11,9	311,0	312,1	101,0	101,5	133,0	133,7
26/08/18	9,9	9,9	280,0	280,7	79,0	79,2	135,0	135,6
27/08/18	23,5	23,6	332,0	332,2	112,0	112,3	150,0	148,8
28/08/18	20,0	23,1	330,0	315,3	110,0	108,7	150,0	146,8
29/08/18	22,2	22,2	306,0	306,8	109,0	109,6	138,0	138,6
30/08/18	20,0	22,8	305,0	307,3	107,0	113,7	135,0	144,9
31/08/18	20,0	20,1	305,0	321,9	105,0	122,3	135,0	152,4
Total	614,7	609,7	9.369,4	9.488,5	3.408,8	3.367,2	4.379,9	4.505,2
Volumes Entregues, em atendimento à Portaria ANP Nº 1/2003 – “I. Instalações de Transporte e Serviços Prestados - h) Quantidades programadas e realizadas de gás nos pontos de recepção e entrega”. Propriedade da Transportadora Brasileira Gasoduto Bolívia-Brasil S.A.								

agosto/18			Volumes Entregues					
(Mm³)	Entrega							
	Urussanga		Nova Veneza		V. do Cedro		Igrejinha	
	Programado	Realizado	Programado	Realizado	Programado	Realizado	Programado	Realizado
01/08/18	428,0	415,1	237,0	257,8	195,0	199,6	16,0	18,9
02/08/18	418,0	415,4	255,6	269,8	185,0	194,5	17,0	15,8
03/08/18	417,0	416,2	294,0	281,6	185,0	192,9	15,0	15,3
04/08/18	402,0	403,7	256,0	257,0	68,0	68,0	12,0	12,4
05/08/18	409,0	411,0	249,0	249,9	60,0	60,3	8,0	7,7
06/08/18	432,0	443,2	265,9	261,0	195,0	199,2	12,8	15,0
07/08/18	432,0	423,6	265,0	256,0	150,0	190,0	13,0	18,3
08/08/18	416,7	418,2	266,1	255,6	190,0	199,1	17,8	17,1
09/08/18	414,0	421,6	257,8	254,8	195,0	208,6	19,3	16,6
10/08/18	428,5	426,9	266,0	256,2	195,0	198,3	18,6	17,0
11/08/18	418,3	419,7	240,0	240,8	66,0	66,3	13,2	13,2
12/08/18	407,1	407,1	234,4	234,4	58,6	58,6	10,7	10,7
13/08/18	421,0	421,5	266,0	266,4	191,0	191,7	11,0	11,0
14/08/18	421,0	422,6	273,0	274,7	195,0	195,6	18,0	18,1
15/08/18	426,0	424,7	270,0	277,7	210,0	210,7	15,2	15,3
16/08/18	425,0	415,1	270,0	274,4	196,0	196,8	14,4	14,1
17/08/18	417,0	415,9	275,0	281,7	195,0	195,4	18,6	18,7
18/08/18	399,0	400,1	261,0	262,1	73,0	73,6	15,0	15,1
19/08/18	406,0	407,7	255,0	256,2	59,0	59,6	3,4	3,4
20/08/18	430,0	432,9	285,0	286,3	205,0	208,4	8,6	8,6
21/08/18	422,0	422,5	282,0	284,9	207,0	208,0	15,0	15,6
22/08/18	425,0	418,7	280,0	285,9	201,0	202,7	17,7	17,8
23/08/18	418,0	420,1	282,0	283,0	198,0	198,8	12,3	12,3
24/08/18	400,0	401,8	266,0	266,7	175,0	175,4	16,2	16,2
25/08/18	401,0	403,0	260,0	260,3	66,0	66,4	14,8	14,9
26/08/18	392,0	393,9	258,0	258,6	60,0	60,3	12,0	11,9
27/08/18	400,0	405,6	270,0	281,6	185,0	190,0	16,6	16,6
28/08/18	400,0	403,4	270,0	283,7	185,0	191,0	15,0	16,5
29/08/18	400,0	402,1	279,0	279,8	185,0	187,3	19,0	19,0
30/08/18	395,0	390,4	275,0	282,8	185,0	187,7	18,0	16,5
31/08/18	395,0	400,3	275,0	284,3	185,0	187,8	15,0	21,9
Total	12.815,7	12.824,0	8.238,7	8.305,9	4.898,6	5.022,3	449,1	461,6
Volumes Entregues, em atendimento à Portaria ANP Nº 1/2003 – “I. Instalações de Transporte e Serviços Prestados - h) Quantidades programadas e realizadas de gás nos pontos de recepção e entrega”. Propriedade da Transportadora Brasileira Gasoduto Bolívia-Brasil S.A.								

agosto/18			Volumes Entregues							
(Mm³)	Entrega									
	Araricá		Cachoeirinha		Canoas		Refap		Total	Total
	Programado	Realizado	Programado	Realizado	Programado	Realizado	Programado	Realizado	Programado	Realizado
01/08/18	222,0	219,2	324,6	322,9	900,0	875,5	630,0	599,8	25.737,0	27.329,4
02/08/18	212,9	212,9	316,8	313,7	878,0	850,4	557,4	570,2	25.441,5	25.571,3
03/08/18	220,0	217,7	329,3	346,1	890,0	856,4	616,0	605,0	24.917,6	25.061,9
04/08/18	210,0	210,6	318,0	319,0	864,0	867,2	595,0	596,5	23.691,0	24.083,6
05/08/18	207,0	207,9	311,0	312,5	803,0	806,3	590,0	592,0	22.453,1	22.791,4
06/08/18	222,8	221,5	367,0	385,9	900,0	895,4	568,1	540,8	25.792,7	25.616,2
07/08/18	220,0	220,7	350,0	357,1	850,0	930,0	570,0	549,9	25.888,6	26.027,1
08/08/18	227,6	222,8	380,0	329,1	850,0	992,8	537,8	530,5	25.079,5	25.529,0
09/08/18	227,5	224,7	380,0	374,0	850,0	933,0	539,2	635,5	24.366,0	24.968,6
10/08/18	234,5	222,4	400,0	375,1	850,0	945,0	550,0	604,5	25.250,2	25.864,1
11/08/18	215,6	216,3	316,7	317,0	818,0	820,6	587,0	588,5	24.231,1	23.889,0
12/08/18	209,0	209,0	303,7	305,6	766,0	765,5	595,0	594,5	22.800,8	22.496,9
13/08/18	219,0	218,9	356,0	383,2	888,0	890,1	573,0	574,0	25.533,9	25.565,2
14/08/18	220,0	219,8	380,0	389,7	760,0	765,2	575,0	577,0	26.467,4	26.744,6
15/08/18	219,0	219,6	362,0	399,5	785,0	788,2	632,0	635,5	26.991,7	27.368,9
16/08/18	215,0	219,6	365,0	389,6	992,0	996,4	680,0	683,7	27.508,6	27.864,6
17/08/18	220,0	220,9	380,0	392,7	1.060,0	1.091,6	650,0	664,1	27.514,3	28.128,9
18/08/18	210,0	210,9	332,0	332,9	969,0	972,4	690,0	692,9	24.910,8	25.123,9
19/08/18	204,0	205,1	334,0	342,4	845,0	848,9	692,0	695,9	21.655,4	21.757,2
20/08/18	220,0	222,0	435,0	439,7	1.010,0	1.019,7	635,0	668,4	23.771,2	23.923,9
21/08/18	220,0	221,4	430,0	431,9	990,0	1.033,8	655,0	691,8	24.757,4	24.933,0
22/08/18	220,0	221,3	425,0	426,4	1.007,0	1.065,9	645,0	676,8	24.380,5	24.464,9
23/08/18	220,0	220,3	416,0	417,4	1.035,0	1.040,7	600,0	605,9	23.999,5	24.085,4
24/08/18	219,0	219,8	392,0	393,3	1.110,0	1.116,1	573,0	575,2	24.672,0	24.717,7
25/08/18	210,0	211,4	349,0	350,1	1.120,0	1.127,4	643,0	645,5	24.316,6	24.476,7
26/08/18	200,0	200,7	341,0	342,2	1.040,0	1.048,7	667,0	669,6	23.741,6	23.928,3
27/08/18	205,0	214,8	382,0	396,8	1.110,0	1.164,7	630,0	649,9	25.570,2	25.743,6
28/08/18	210,0	215,3	400,0	387,7	1.040,0	1.046,4	590,0	595,3	25.583,6	25.518,4
29/08/18	215,0	215,3	370,0	371,5	1.080,0	1.087,9	580,0	585,6	25.615,2	25.703,8
30/08/18	213,0	216,8	370,0	367,5	1.050,0	1.073,1	580,0	618,7	25.568,2	25.808,7
31/08/18	210,0	220,7	370,0	372,6	1.050,0	1.134,0	580,0	627,1	25.409,1	26.102,1
Total	6.697,9	6.720,2	11.286,1	11.385,2	29.160,0	29.849,0	18.805,6	19.140,5	773.616,3	781.187,9
<p>Volumes Entregues, em atendimento à Portaria ANP Nº 1/2003 – “I. Instalações de Transporte e Serviços Prestados - h) Quantidades programadas e realizadas de gás nos pontos de recepção e entrega”. Propriedade da Transportadora Brasileira Gasoduto Bolívia-Brasil S.A.</p>										