






Agosto			Volumes Entregues					
(Mm³)	Entrega							
	Corumbá		Campo Grande		Três Lagoas / UTE		Valparaíso	
	Programado	Realizado	Programado	Realizado	Programado	Realizado	Programado	Realizado
01/08/20	0,0	0,0	90,0	89,6	444,8	441,8	15,0	0,5
02/08/20	0,0	0,0	96,0	77,1	444,0	416,8	1,0	2,4
03/08/20	0,0	0,0	100,1	92,3	430,2	437,2	3,3	0,5
04/08/20	0,0	0,0	96,0	85,0	440,8	505,7	2,1	0,5
05/08/20	0,0	0,0	109,0	81,8	500,0	522,2	1,0	3,0
06/08/20	0,0	0,0	87,3	82,6	430,2	479,7	0,8	0,7
07/08/20	0,0	0,0	87,2	83,1	454,8	470,9	5,3	5,5
08/08/20	0,0	0,0	82,3	84,5	450,2	466,8	2,9	0,5
09/08/20	0,0	0,0	80,1	73,3	450,1	462,2	0,8	0,4
10/08/20	0,0	0,0	97,8	86,4	475,2	490,7	7,1	2,7
11/08/20	0,0	0,0	72,3	59,3	489,7	476,4	10,1	3,3
12/08/20	0,0	0,0	80,1	76,6	430,0	452,2	2,1	0,4
13/08/20	0,0	0,0	86,3	88,2	519,8	492,0	10,2	0,4
14/08/20	0,0	0,0	85,3	84,3	524,8	515,8	2,3	0,4
15/08/20	0,0	0,0	90,8	92,6	469,9	447,9	0,0	2,4
16/08/20	0,0	0,0	83,0	85,3	469,7	471,4	0,0	3,6
17/08/20	0,0	0,0	100,3	104,4	519,8	500,8	0,0	0,4
18/08/20	0,0	0,0	109,9	94,8	489,9	460,3	3,0	2,2
19/08/20	0,0	0,0	98,0	96,9	449,9	491,7	0,0	0,5
20/08/20	0,0	0,0	93,0	107,3	469,0	497,7	0,0	0,7
21/08/20	0,0	0,0	110,0	94,3	490,0	601,2	0,0	0,7
22/08/20	0,0	0,0	92,0	101,9	461,0	587,9	0,0	0,5
23/08/20	0,0	0,0	90,0	95,7	480,0	304,2	1,0	0,4
24/08/20	0,0	0,0	103,0	102,5	260,2	276,2	0,4	0,8
25/08/20	0,0	0,0	100,1	92,8	290,1	322,4	1,0	2,7
26/08/20	0,0	0,0	86,1	76,8	380,1	430,2	2,7	3,1
27/08/20	0,0	0,0	100,5	77,5	285,1	508,0	0,6	2,8
28/08/20	0,0	0,0	89,7	79,8	489,9	383,8	1,3	0,5
29/08/20	0,0	0,0	79,8	76,2	365,2	515,9	1,0	0,6
30/08/20	0,0	0,0	75,8	71,9	533,7	561,0	1,0	0,2
31/08/20	0,0	0,0	82,0	84,1	360,2	369,1	0,8	0,5
Total	0,0	0,0	2.833,4	2.679,0	13.748,6	14.360,2	76,7	44,0
Volumes Entregues, em atendimento à Portaria ANP Nº 1/2003 – “I. Instalações de Transporte e Serviços Prestados - h) Quantidades programadas e realizadas de gás nos pontos de recepção e entrega”. Propriedade da Transportadora Brasileira Gasoduto Bolívia-Brasil S.A.								


Agosto			Volumes Entregues					
(Mm³)	Entrega							
	Bilac		Guaçuara		Iacanga		Ibitinga	
	Programado	Realizado	Programado	Realizado	Programado	Realizado	Programado	Realizado
01/08/20	54,8	40,8	74,9	63,9	109,0	89,1	22,3	10,8
02/08/20	35,0	33,5	51,0	55,6	85,0	84,2	5,0	4,7
03/08/20	60,2	53,8	70,2	67,7	94,9	101,6	25,1	13,6
04/08/20	64,8	61,5	80,1	74,7	104,8	105,8	14,0	12,4
05/08/20	38,0	55,5	75,0	70,0	101,0	98,9	15,0	13,8
06/08/20	65,0	59,4	75,0	70,4	84,9	86,4	24,8	11,9
07/08/20	54,9	50,0	69,9	70,9	92,3	79,2	12,2	11,9
08/08/20	45,3	43,8	64,9	62,9	75,0	25,8	10,0	5,6
09/08/20	35,1	30,9	55,8	56,4	33,3	22,8	2,1	2,4
10/08/20	59,8	52,2	83,8	75,8	41,7	41,7	8,1	12,1
11/08/20	50,8	54,2	75,2	72,7	42,0	40,4	10,0	11,9
12/08/20	56,2	55,3	75,0	72,1	41,3	41,2	11,8	13,7
13/08/20	55,0	54,9	65,2	68,8	38,1	41,3	16,0	9,6
14/08/20	54,8	48,7	73,3	72,5	40,3	44,3	17,8	9,8
15/08/20	39,9	36,1	65,0	69,4	32,3	36,5	30,3	10,7
16/08/20	34,9	30,9	70,0	60,1	43,2	53,6	5,1	4,7
17/08/20	60,3	60,3	75,2	71,5	85,2	78,3	20,2	12,3
18/08/20	64,9	57,0	76,0	78,6	90,0	96,5	34,8	13,6
19/08/20	74,8	59,8	88,0	76,8	99,9	104,7	19,3	12,1
20/08/20	64,0	65,5	74,0	83,0	82,0	109,7	12,0	13,8
21/08/20	59,8	64,1	95,0	85,5	99,8	95,0	17,8	9,1
22/08/20	47,0	39,2	68,0	67,4	94,0	80,9	10,0	7,9
23/08/20	34,8	23,1	60,0	54,1	80,1	75,1	5,0	2,7
24/08/20	65,0	55,0	75,0	76,5	84,8	93,1	12,0	13,3
25/08/20	60,0	55,4	79,8	81,0	95,2	92,5	25,0	13,4
26/08/20	62,1	57,6	90,0	76,3	89,3	90,4	12,0	11,7
27/08/20	61,7	60,7	81,0	73,4	95,6	91,5	25,0	11,8
28/08/20	62,2	56,2	76,2	79,0	92,2	92,9	11,2	9,4
29/08/20	38,3	41,0	63,8	67,4	84,8	82,2	23,1	10,6
30/08/20	58,3	53,8	60,2	55,8	80,1	73,9	12,5	5,6
31/08/20	80,1	88,5	74,7	70,6	90,1	91,0	33,0	12,5
Total	1.697,4	1.598,6	2.261,0	2.180,4	2.401,9	2.340,3	502,2	319,2
Volumes Entregues, em atendimento à Portaria ANP Nº 1/2003 – “I. Instalações de Transporte e Serviços Prestados - h) Quantidades programadas e realizadas de gás nos pontos de recepção e entrega”. Propriedade da Transportadora Brasileira Gasoduto Bolívia-Brasil S.A.								


Agosto			Volumes Entregues					
(Mm³)	Entrega							
	Boa Esperança do Sul		São Carlos		Rio Claro		Limeira	
	Programado	Realizado	Programado	Realizado	Programado	Realizado	Programado	Realizado
01/08/20	235,0	156,5	234,8	243,5	1.430,0	1.391,9	1.250,2	1.173,7
02/08/20	94,0	92,2	220,0	239,4	1.247,0	1.279,7	1.076,0	1.073,4
03/08/20	140,1	138,7	250,3	279,0	1.370,2	1.394,4	1.199,8	1.211,5
04/08/20	229,9	229,1	280,0	270,7	1.425,0	1.434,3	1.255,2	1.246,2
05/08/20	242,0	230,8	265,0	269,5	1.412,0	1.420,9	1.220,0	1.206,5
06/08/20	220,3	223,7	279,8	273,0	1.469,8	1.453,0	1.235,3	1.236,3
07/08/20	199,8	220,7	266,9	263,8	1.450,3	1.419,8	1.200,1	1.200,9
08/08/20	210,2	175,1	260,3	244,6	1.380,2	1.423,7	1.175,0	1.165,9
09/08/20	100,3	99,5	222,8	227,1	1.315,2	1.306,3	1.060,9	1.046,5
10/08/20	106,0	130,7	250,2	257,3	1.350,0	1.397,7	1.135,3	1.162,4
11/08/20	190,0	222,2	270,1	274,6	1.490,2	1.460,7	1.279,8	1.242,2
12/08/20	238,8	227,7	280,0	282,3	1.486,8	1.451,0	1.280,2	1.243,2
13/08/20	210,0	221,7	270,1	281,6	1.409,9	1.417,8	1.199,8	1.204,4
14/08/20	200,3	198,1	290,1	269,1	1.459,9	1.444,1	1.255,3	1.230,5
15/08/20	210,0	164,5	245,0	242,3	1.409,9	1.367,0	1.180,3	1.139,2
16/08/20	180,1	126,0	250,2	244,0	1.359,9	1.329,1	1.069,9	1.060,3
17/08/20	210,0	139,5	289,9	282,4	1.167,1	1.382,2	1.199,8	1.134,9
18/08/20	200,1	197,0	289,7	282,3	1.450,2	1.433,1	1.300,2	1.197,7
19/08/20	220,3	194,7	294,8	284,5	1.409,8	1.405,5	1.150,2	1.158,9
20/08/20	232,0	212,5	278,0	288,0	1.444,0	1.434,5	1.232,0	1.203,3
21/08/20	240,3	199,7	299,8	293,8	1.459,8	1.454,7	1.249,8	1.238,9
22/08/20	172,0	166,9	248,0	273,1	1.388,0	1.430,1	1.162,0	1.179,2
23/08/20	129,8	51,3	274,8	262,8	1.399,8	1.325,5	1.100,0	1.045,7
24/08/20	105,0	132,8	298,0	294,7	1.361,9	1.419,1	1.099,9	1.141,1
25/08/20	179,8	195,2	320,2	303,3	1.439,9	1.444,5	1.189,8	1.186,8
26/08/20	224,9	228,1	311,3	290,0	1.495,2	1.491,0	1.250,2	1.250,0
27/08/20	184,0	235,3	322,3	284,4	1.439,9	1.469,9	1.220,0	1.233,4
28/08/20	194,8	226,8	290,0	274,9	1.490,1	1.472,0	1.244,8	1.222,5
29/08/20	224,9	198,0	265,3	265,7	1.480,3	1.449,0	1.219,8	1.177,0
30/08/20	175,1	138,6	257,8	248,3	1.324,8	1.310,2	1.039,8	1.031,2
31/08/20	190,2	153,3	290,2	271,5	1.419,7	1.400,8	1.149,9	1.163,3
Total	5.889,7	5.526,9	8.465,0	8.361,4	43.636,4	43.713,6	36.880,9	36.406,9
<p>Volumes Entregues, em atendimento à Portaria ANP Nº 1/2003 – “I. Instalações de Transporte e Serviços Prestados - h) Quantidades programadas e realizadas de gás nos pontos de recepção e entrega”. Propriedade da Transportadora Brasileira Gasoduto Bolívia-Brasil S.A.</p>								


Agosto			Volumes Entregues					
(Mm³)	Entrega							
	Americana		Jaguariúna		Itatiba		Guararema	
	Programado	Realizado	Programado	Realizado	Programado	Realizado	Programado	Realizado
01/08/20	309,8	283,0	839,8	1.135,4	569,8	414,9	480,1	490,5
02/08/20	275,0	283,3	1.056,0	1.117,9	492,0	387,7	501,0	530,8
03/08/20	340,2	337,9	1.200,1	1.220,8	529,9	517,3	550,1	625,8
04/08/20	350,1	377,2	1.239,8	1.168,9	539,8	518,6	630,0	608,1
05/08/20	333,0	401,3	1.142,0	1.189,2	559,0	631,2	582,0	554,7
06/08/20	350,3	349,8	1.149,8	1.227,5	750,3	667,9	549,8	564,9
07/08/20	349,8	338,1	1.240,1	1.245,7	649,9	636,8	650,1	541,8
08/08/20	299,9	293,5	1.159,9	1.158,1	540,3	550,0	490,2	467,2
09/08/20	275,1	284,5	1.100,2	1.105,4	500,1	525,9	530,0	547,8
10/08/20	327,8	310,3	1.180,2	1.243,3	664,8	642,6	549,8	478,2
11/08/20	300,0	299,2	1.300,1	1.239,9	639,9	648,5	465,3	456,3
12/08/20	315,0	295,5	1.129,8	1.203,3	645,2	647,6	485,3	519,5
13/08/20	310,1	292,5	1.200,3	1.256,6	620,0	635,1	500,1	495,3
14/08/20	310,1	280,9	1.240,0	1.201,8	635,2	605,5	530,3	504,7
15/08/20	250,0	246,6	1.100,2	1.133,4	519,8	537,9	464,9	429,9
16/08/20	310,2	284,7	1.150,1	1.110,3	560,0	528,1	560,0	489,0
17/08/20	350,1	339,3	1.300,3	1.157,4	620,0	645,9	440,1	549,5
18/08/20	350,0	359,4	1.099,8	1.169,6	660,1	645,0	569,8	566,5
19/08/20	344,8	337,4	1.249,8	1.202,9	659,7	655,6	450,1	441,0
20/08/20	320,0	340,4	1.155,0	1.199,5	613,0	659,4	517,0	528,8
21/08/20	340,0	344,1	1.215,1	1.248,4	581,0	669,6	500,1	520,0
22/08/20	293,0	304,8	1.143,0	1.149,2	507,0	584,0	466,0	477,4
23/08/20	299,9	320,8	1.115,2	1.122,3	550,0	571,4	479,9	483,0
24/08/20	380,3	392,5	1.210,2	1.254,3	649,9	665,8	614,8	580,5
25/08/20	429,8	421,5	1.249,8	1.291,7	670,2	679,7	519,9	459,4
26/08/20	414,8	378,7	1.279,7	1.267,8	690,1	670,8	475,1	438,2
27/08/20	390,1	419,7	1.250,1	1.259,9	670,2	670,0	439,8	376,9
28/08/20	390,3	345,4	1.249,8	1.240,5	674,8	644,7	380,1	453,2
29/08/20	306,3	303,5	1.218,3	1.157,2	584,8	586,8	390,0	357,5
30/08/20	335,3	246,6	1.145,2	1.118,5	550,1	557,1	314,8	315,1
31/08/20	279,7	283,9	1.199,8	1.247,4	669,8	663,3	439,8	335,6
Total	10.230,5	10.096,3	36.509,3	37.043,9	18.766,5	18.664,7	15.515,9	15.187,2
	Volumes Entregues, em atendimento à Portaria ANP Nº 1/2003 – “I. Instalações de Transporte e Serviços Prestados - h) Quantidades programadas e realizadas de gás nos pontos de recepção e entrega”. Propriedade da Transportadora Brasileira Gasoduto Bolívia-Brasil S.A.							


(Mm³)	Entrega									
	Sumaré		Campinas		Indaiatuba		Itirapina		Itu	
	Programado	Realizado	Programado	Realizado	Programado	Realizado	Programado	Realizado	Programado	Realizado
01/08/20	400,3	255,0	75,2	55,2	95,2	63,2	0,0	0,0	300,2	243,2
02/08/20	127,0	274,3	53,0	56,7	70,0	72,4	0,0	0,0	300,0	236,1
03/08/20	464,8	486,3	84,8	77,5	85,3	71,9	0,0	0,0	279,8	287,4
04/08/20	485,3	486,7	47,3	73,7	74,8	79,1	0,0	0,0	300,3	302,2
05/08/20	170,0	380,1	77,0	75,7	75,0	80,8	0,0	0,0	310,0	299,6
06/08/20	429,9	343,3	74,8	73,7	73,5	89,7	0,0	0,0	290,0	279,8
07/08/20	316,8	285,5	48,4	69,8	109,8	87,0	0,0	0,4	300,1	277,9
08/08/20	250,3	111,1	64,9	61,7	74,8	72,7	0,0	0,1	240,1	247,8
09/08/20	114,6	74,3	54,8	54,0	75,0	79,3	0,0	0,4	241,2	249,2
10/08/20	334,9	311,2	82,0	76,0	99,8	112,4	0,0	0,7	340,1	299,3
11/08/20	234,5	312,1	75,2	75,2	109,8	101,2	0,0	0,0	300,3	286,7
12/08/20	309,8	301,0	31,3	76,3	105,3	89,9	1,0	0,0	298,3	285,3
13/08/20	222,3	265,1	74,8	71,8	49,9	69,3	0,0	0,0	290,2	281,6
14/08/20	280,2	217,1	70,0	67,5	109,8	89,1	1,2	0,0	294,8	283,8
15/08/20	119,9	84,7	50,3	52,2	70,1	69,4	1,2	0,0	250,3	238,7
16/08/20	34,8	70,4	60,2	56,3	69,8	71,9	1,2	0,0	230,0	233,6
17/08/20	329,9	310,0	40,3	73,4	90,2	88,0	1,2	0,0	299,8	297,5
18/08/20	0,0	305,3	75,1	74,5	41,7	91,9	1,2	0,0	299,8	310,8
19/08/20	220,6	310,9	69,8	74,0	89,9	79,2	1,2	0,0	315,1	305,6
20/08/20	274,0	341,9	70,0	76,0	80,0	72,5	0,0	0,0	296,0	314,6
21/08/20	400,1	344,9	78,3	74,5	34,2	94,8	1,2	0,0	310,1	307,5
22/08/20	147,0	152,8	55,0	60,1	69,0	82,5	0,0	0,0	290,0	256,9
23/08/20	150,1	149,6	60,3	67,0	79,9	74,3	0,0	0,2	250,3	237,0
24/08/20	364,8	367,2	63,6	94,9	110,1	96,1	0,0	0,3	290,2	289,0
25/08/20	364,8	382,7	30,8	96,6	95,1	84,2	0,0	0,1	289,8	289,0
26/08/20	390,0	369,2	31,7	95,8	88,0	96,6	0,0	0,0	284,8	265,5
27/08/20	380,1	365,1	100,1	94,0	100,3	96,6	0,0	0,0	290,3	274,9
28/08/20	209,4	307,5	94,8	89,8	55,4	92,1	0,0	0,0	280,2	264,7
29/08/20	190,2	148,8	86,1	81,3	77,3	71,5	0,0	0,0	239,8	248,6
30/08/20	120,1	117,1	90,2	78,3	67,0	69,6	0,0	0,0	255,3	247,2
31/08/20	409,9	355,1	100,1	95,9	80,0	74,8	0,0	0,0	299,8	279,2
Total	8.246,3	8.585,9	2.069,7	2.299,4	2.505,8	2.564,1	9,2	2,3	8.856,4	8.520,1
Volumes Entregues, em atendimento à Portaria ANP Nº 1/2003 – “I. Instalações de Transporte e Serviços Prestados - h) Quantidades programadas e realizadas de gás nos pontos de recepção e entrega”. Propriedade da Transportadora Brasileira Gasoduto Bolívia-Brasil S.A.										


Agosto			<h2 style="text-align: center;">Volumes Entregues</h2>							
(Mm³)	Entrega									
	Porto Feliz		Araçoiaba da Serra		Itapetininga		GEMINI		REPAR	
	Programado	Realizado	Programado	Realizado	Programado	Realizado	Programado	Realizado	Programado	Realizado
01/08/20	350,3	278,0	175,3	165,9	6,1	0,7	0,0	0,0	1.415,0	1.438,2
02/08/20	244,0	278,9	160,0	162,7	2,0	0,1	465,0	0,0	1.392,0	1.449,1
03/08/20	379,8	380,6	179,9	175,7	2,9	1,7	0,0	0,0	1.499,8	1.458,8
04/08/20	400,3	412,9	178,2	177,0	2,9	1,5	0,0	0,0	1.450,2	1.401,9
05/08/20	381,0	405,7	173,0	176,0	7,0	4,7	381,0	0,8	1.490,0	1.395,4
06/08/20	369,8	373,7	170,0	175,4	1,0	6,0	300,3	381,7	1.400,1	1.371,5
07/08/20	389,8	368,3	179,8	177,9	1,0	5,8	430,1	426,5	1.300,3	1.363,2
08/08/20	305,0	327,2	167,8	164,4	2,9	1,5	424,8	425,4	1.370,2	1.460,8
09/08/20	310,1	311,2	160,9	164,3	1,2	1,8	422,1	427,4	1.450,2	1.464,5
10/08/20	430,1	413,9	175,3	176,8	2,8	4,1	419,8	424,0	1.350,3	1.275,2
11/08/20	370,1	384,0	179,8	176,2	5,8	6,0	430,1	422,8	1.200,0	1.146,2
12/08/20	388,1	399,3	176,0	175,9	6,0	6,7	419,8	411,3	1.200,2	1.235,9
13/08/20	410,2	395,5	179,8	175,6	5,8	4,7	440,0	404,7	1.230,2	1.296,7
14/08/20	420,2	384,8	180,3	174,9	6,0	2,1	409,9	406,5	1.279,8	1.219,0
15/08/20	299,8	282,3	170,3	172,2	1,0	0,8	409,9	375,2	1.250,2	1.268,2
16/08/20	250,3	277,2	169,8	166,9	6,2	3,4	0,0	0,0	1.250,1	1.288,6
17/08/20	414,9	414,6	174,8	174,5	6,0	5,0	420,0	0,0	1.249,8	1.300,7
18/08/20	410,3	443,3	178,0	175,2	5,8	2,5	420,0	0,0	870,3	1.284,2
19/08/20	435,2	445,9	175,3	175,5	5,8	7,0	0,0	0,0	1.299,8	1.325,9
20/08/20	391,0	463,5	178,0	180,2	1,0	10,5	0,0	0,0	1.250,0	1.422,9
21/08/20	450,1	433,6	190,0	178,8	0,0	8,1	440,0	204,4	1.430,1	1.393,8
22/08/20	319,0	337,1	170,0	169,7	1,0	4,1	440,0	400,1	1.350,0	1.394,2
23/08/20	329,8	330,7	165,0	167,8	4,9	0,5	420,2	409,6	1.399,8	1.400,8
24/08/20	415,0	441,7	177,9	177,7	5,0	2,5	410,1	419,9	1.300,2	1.361,8
25/08/20	439,8	440,8	180,1	177,4	7,2	5,8	420,2	419,0	1.350,1	1.332,0
26/08/20	435,0	398,6	180,3	177,5	7,2	6,6	419,8	416,6	1.349,8	1.288,3
27/08/20	440,3	425,2	179,8	176,6	7,3	5,7	420,1	414,3	1.259,7	1.200,9
28/08/20	430,3	407,2	178,0	178,9	7,0	5,0	412,1	408,8	1.219,8	1.268,0
29/08/20	321,2	345,4	176,8	174,1	5,9	3,7	412,3	412,9	1.290,3	1.251,3
30/08/20	310,3	342,7	165,8	168,1	5,9	0,4	435,0	186,1	1.294,9	1.253,5
31/08/20	419,9	416,5	180,1	177,5	1,0	5,3	0,0	0,0	1.250,0	1.205,3
Total	11.660,4	11.760,3	5.425,5	5.387,3	131,6	124,4	10.022,3	7.797,9	40.692,7	41.216,9
Volumes Entregues, em atendimento à Portaria ANP Nº 1/2003 – “I. Instalações de Transporte e Serviços Prestados - h) Quantidades programadas e realizadas de gás nos pontos de recepção e entrega”. Propriedade da Transportadora Brasileira Gasoduto Bolívia-Brasil S.A.										

Agosto			Volumes Entregues			
(Mm³)	Entrega					
	REPLAN		Canoas UTE		Gascar	
	Programado	Realizado	Programado	Realizado	Programado	Realizado
01/08/20	2.300,0	2.127,0	0,0	0,0	0,0	0,0
02/08/20	2.202,0	2.113,2	0,0	0,0	0,0	0,0
03/08/20	1.999,8	2.021,5	0,0	0,0	0,0	0,0
04/08/20	2.100,1	2.144,6	0,0	0,0	0,0	0,0
05/08/20	2.242,0	2.112,4	0,0	0,0	0,0	0,0
06/08/20	2.000,2	1.993,0	0,0	0,0	0,0	0,0
07/08/20	2.000,1	2.016,4	0,0	0,0	0,0	0,0
08/08/20	2.049,8	2.018,6	0,0	0,0	0,0	0,0
09/08/20	2.014,8	2.024,1	0,0	0,0	0,0	0,0
10/08/20	2.029,8	2.027,9	0,0	0,0	0,0	0,0
11/08/20	1.999,8	2.023,7	0,0	0,0	0,0	0,0
12/08/20	2.030,2	1.986,8	0,0	0,0	0,0	0,0
13/08/20	1.949,8	1.934,9	0,0	0,0	0,0	0,0
14/08/20	1.900,3	1.899,1	0,0	0,0	0,0	0,0
15/08/20	1.899,9	1.959,2	0,0	0,0	0,0	0,0
16/08/20	2.069,8	2.041,1	0,0	0,0	0,0	0,0
17/08/20	2.099,8	2.153,6	0,0	0,0	0,0	0,0
18/08/20	2.200,0	2.163,5	0,0	0,0	0,0	0,0
19/08/20	2.249,8	2.168,4	0,0	0,0	0,0	0,0
20/08/20	2.132,0	2.241,2	0,0	0,0	0,0	0,0
21/08/20	2.299,7	2.247,8	0,0	0,0	0,0	0,0
22/08/20	2.200,0	2.225,2	0,0	0,0	0,0	0,0
23/08/20	2.250,0	2.117,3	0,0	0,0	0,0	0,0
24/08/20	2.100,1	2.240,5	0,0	0,0	0,0	0,0
25/08/20	2.399,8	2.525,6	0,0	0,0	0,0	0,0
26/08/20	2.200,2	2.122,5	0,0	0,0	0,0	0,0
27/08/20	2.099,8	2.009,2	0,0	0,0	0,0	0,0
28/08/20	2.070,3	2.013,7	0,0	0,0	0,0	0,0
29/08/20	2.100,0	1.933,9	0,0	0,0	0,0	0,0
30/08/20	2.100,0	2.092,9	0,0	0,0	0,0	0,0
31/08/20	2.199,8	2.232,3	0,0	0,0	0,0	0,0
Total	65.489,6	64.931,1	0,0	0,0	0,0	0,0
Volumes Entregues, em atendimento à Portaria ANP Nº 1/2003 – “I. Instalações de Transporte e Serviços Prestados - h) Quantidades programadas e realizadas de gás nos pontos de recepção e entrega”. Propriedade da Transportadora Brasileira Gasoduto Bolívia-Brasil S.A.						

Agosto			Volumes Entregues					
(Mm³)	Entrega							
	Jacutinga		Guararema		Campo Largo		Araucária CIC	
	Programado	Realizado	Programado	Realizado	Programado	Realizado	Programado	Realizado
01/08/20	165,2	180,8	4.999,8	4.949,1	149,8	131,1	650,0	602,4
02/08/20	247,0	146,3	5.000,0	5.006,2	105,0	121,7	546,0	564,2
03/08/20	156,0	165,3	5.000,0	5.075,4	170,2	170,9	670,0	668,6
04/08/20	164,8	184,1	5.000,0	4.778,4	170,2	166,7	710,3	778,9
05/08/20	86,0	116,0	4.500,0	4.165,4	150,0	176,1	711,0	773,8
06/08/20	169,8	144,0	4.000,0	3.998,4	179,8	183,2	820,2	778,3
07/08/20	165,2	160,5	4.500,0	4.347,6	177,2	172,3	800,2	777,2
08/08/20	180,2	192,1	4.500,0	3.970,4	154,9	143,5	720,1	650,3
09/08/20	159,9	156,0	4.500,0	4.402,1	134,9	124,7	610,0	611,4
10/08/20	159,8	223,2	4.916,5	5.035,2	164,9	166,1	695,3	700,4
11/08/20	165,3	152,4	5.000,0	4.969,7	103,3	169,8	750,0	779,8
12/08/20	194,8	194,2	5.000,0	4.852,0	178,2	176,2	870,2	847,5
13/08/20	200,2	182,4	5.000,0	5.028,9	184,9	177,8	889,8	841,3
14/08/20	200,0	212,2	5.000,0	4.997,7	175,0	162,6	890,3	811,0
15/08/20	219,8	236,0	1.950,0	1.991,4	139,8	146,7	719,8	687,5
16/08/20	189,8	244,0	1.026,7	1.029,6	139,8	133,9	640,2	621,8
17/08/20	210,2	164,8	1.500,0	1.461,2	179,8	177,7	720,1	732,2
18/08/20	210,2	228,9	2.000,0	1.911,3	185,2	182,5	795,2	744,0
19/08/20	200,1	177,5	2.000,0	1.951,3	189,8	187,0	295,1	794,6
20/08/20	184,0	198,6	2.000,0	1.994,5	182,0	190,6	826,0	804,3
21/08/20	189,9	222,8	2.408,3	1.976,3	190,0	191,3	840,1	831,5
22/08/20	265,0	202,7	2.000,0	2.007,1	145,0	140,9	632,0	645,2
23/08/20	200,3	160,7	2.000,0	1.989,9	134,9	144,1	620,0	608,2
24/08/20	169,8	159,7	2.000,0	2.012,9	175,0	192,6	769,8	762,6
25/08/20	171,8	202,4	2.000,0	2.483,7	189,9	179,4	749,9	797,1
26/08/20	184,8	194,7	3.560,4	3.558,8	180,1	180,8	819,8	837,5
27/08/20	182,2	162,3	3.500,0	3.536,9	189,8	180,9	679,6	818,6
28/08/20	179,7	147,9	2.000,0	2.073,0	179,8	167,5	830,0	786,5
29/08/20	180,9	241,0	2.000,0	2.065,6	143,1	148,2	650,0	627,7
30/08/20	184,3	213,8	2.000,0	2.104,1	134,0	125,4	593,9	634,9
31/08/20	210,0	140,6	2.000,0	2.015,7	169,8	167,5	840,1	808,3
Total	5.746,7	5.707,8	102.861,8	101.740,0	5.046,1	5.079,6	22.354,6	22.727,9
	Volumes Entregues, em atendimento à Portaria ANP Nº 1/2003 – “I. Instalações de Transporte e Serviços Prestados - h) Quantidades programadas e realizadas de gás nos pontos de recepção e entrega”. Propriedade da Transportadora Brasileira Gasoduto Bolívia-Brasil S.A.							

Agosto			Volumes Entregues					
(Mm³)	Entrega							
	Araucária UTE		Joinville		Guaramirim		Gaspar	
	Programado	Realizado	Programado	Realizado	Programado	Realizado	Programado	Realizado
01/08/20	0,0	0,0	114,8	46,8	445,1	311,5	165,1	96,3
02/08/20	0,0	0,0	62,0	70,1	343,0	323,8	95,0	83,0
03/08/20	0,0	0,0	139,9	144,1	459,9	471,5	199,8	183,4
04/08/20	0,0	0,0	147,5	152,0	475,8	524,9	191,7	197,8
05/08/20	0,0	0,0	141,0	151,2	470,0	523,9	195,0	202,9
06/08/20	0,0	0,0	150,2	148,2	414,8	508,6	209,8	198,0
07/08/20	0,0	0,0	130,1	142,8	500,1	501,7	219,8	200,0
08/08/20	0,0	0,0	75,3	59,0	349,9	355,1	189,9	107,1
09/08/20	0,0	0,0	45,3	75,5	340,1	402,5	49,8	87,7
10/08/20	0,0	0,0	132,5	142,6	497,5	502,9	199,6	200,6
11/08/20	0,0	0,0	145,2	141,6	479,7	510,1	210,3	206,1
12/08/20	0,0	0,0	145,0	143,6	514,9	530,1	205,3	207,3
13/08/20	0,0	0,0	155,2	143,4	529,8	529,1	200,2	202,9
14/08/20	0,0	0,0	154,9	150,8	500,0	509,8	190,1	187,9
15/08/20	0,0	0,0	95,3	49,9	400,1	373,5	110,3	107,0
16/08/20	0,0	0,0	69,8	78,5	399,9	395,2	99,8	98,2
17/08/20	0,0	0,0	144,8	151,2	462,2	521,4	210,1	213,8
18/08/20	0,0	0,0	149,8	147,3	443,2	534,7	200,0	200,3
19/08/20	0,0	0,0	149,9	148,8	476,7	538,5	210,2	211,7
20/08/20	0,0	0,0	138,0	141,5	482,0	536,2	188,0	211,7
21/08/20	0,0	0,0	145,0	143,9	441,6	521,7	209,9	214,9
22/08/20	0,0	0,0	56,0	52,5	371,0	383,4	108,0	109,7
23/08/20	0,0	0,0	80,3	68,3	394,8	412,3	100,0	102,1
24/08/20	0,0	0,0	149,8	147,3	480,2	473,5	200,0	203,5
25/08/20	0,0	0,0	160,0	152,5	500,1	503,3	204,8	206,0
26/08/20	0,0	0,0	149,2	146,3	528,3	519,1	206,8	206,4
27/08/20	0,0	0,0	150,3	147,7	515,0	505,8	220,2	203,7
28/08/20	0,0	0,0	146,8	136,2	499,8	494,4	204,9	195,2
29/08/20	0,0	0,0	55,1	51,9	370,9	368,6	126,9	132,2
30/08/20	0,0	0,0	82,1	67,3	374,0	390,7	108,9	112,0
31/08/20	20,8	281,2	150,2	136,9	470,1	509,9	210,0	219,2
Total	20,8	281,2	3.810,8	3.680,0	13.930,7	14.487,4	5.439,8	5.308,5
Volumes Entregues, em atendimento à Portaria ANP Nº 1/2003 – "I. Instalações de Transporte e Serviços Prestados - h) Quantidades programadas e realizadas de gás nos pontos de recepção e entrega". Propriedade da Transportadora Brasileira Gasoduto Bolívia-Brasil S.A.								

Agosto			<h2 style="text-align: center;">Volumes Entregues</h2>					
(Mm³)	Entrega							
	Brusque		Tijucas		São Pedro de Alcântara		Tubarão	
	Programado	Realizado	Programado	Realizado	Programado	Realizado	Programado	Realizado
01/08/20	20,3	8,8	320,0	252,7	115,2	91,4	124,9	116,0
02/08/20	7,0	6,2	253,0	258,9	66,0	66,6	99,0	104,7
03/08/20	19,8	17,2	299,8	307,7	124,9	120,1	115,2	120,6
04/08/20	18,1	15,3	307,5	301,8	125,0	117,2	123,3	118,3
05/08/20	22,0	19,5	290,0	309,5	100,0	123,4	100,0	122,9
06/08/20	23,8	21,7	319,9	319,9	140,1	125,4	140,2	121,2
07/08/20	19,8	19,8	319,9	326,8	140,1	134,7	130,3	129,6
08/08/20	11,9	10,9	260,1	265,6	95,3	103,5	120,3	122,8
09/08/20	7,2	7,0	262,3	263,0	90,1	76,3	102,1	103,2
10/08/20	20,3	21,5	329,6	301,2	113,8	121,1	117,1	122,2
11/08/20	24,8	20,6	320,2	322,8	120,3	117,9	114,8	120,6
12/08/20	20,8	21,2	322,5	332,5	120,1	114,6	123,0	123,7
13/08/20	24,9	19,5	340,1	330,6	130,2	116,5	114,8	121,2
14/08/20	20,0	19,7	329,7	326,0	130,0	116,8	125,0	119,5
15/08/20	15,3	13,7	310,2	277,9	110,1	94,9	110,1	116,5
16/08/20	14,8	9,7	249,9	285,8	69,8	66,4	99,8	107,3
17/08/20	24,8	25,1	281,4	333,5	119,9	116,3	120,2	124,9
18/08/20	21,1	23,2	310,0	326,0	115,2	111,2	130,3	133,2
19/08/20	27,2	24,7	319,8	332,0	119,9	114,4	125,0	133,0
20/08/20	19,0	27,6	314,0	323,0	118,0	120,0	123,0	136,3
21/08/20	27,9	25,5	320,0	320,5	124,8	124,6	135,2	136,1
22/08/20	12,0	11,3	273,0	287,1	94,0	94,8	120,0	125,2
23/08/20	10,0	8,6	284,9	264,9	70,0	71,1	114,9	116,0
24/08/20	22,0	22,6	310,1	309,5	112,1	114,8	135,2	134,0
25/08/20	24,8	20,2	310,2	300,4	119,8	113,0	115,3	133,6
26/08/20	19,7	21,0	278,7	291,4	113,3	114,7	127,9	123,2
27/08/20	24,8	23,1	300,1	297,1	120,0	115,9	129,8	133,6
28/08/20	20,8	22,1	295,8	301,3	119,8	125,5	131,9	135,2
29/08/20	15,1	15,6	288,3	286,3	126,8	101,2	122,8	124,3
30/08/20	10,2	11,9	266,9	284,0	76,9	76,5	126,0	121,1
31/08/20	25,0	25,2	310,2	326,4	120,0	121,8	145,2	139,4
Total	594,8	559,9	9.298,0	9.366,2	3.461,2	3.342,5	3.762,3	3.839,4
Volumes Entregues, em atendimento à Portaria ANP Nº 1/2003 – “I. Instalações de Transporte e Serviços Prestados - h) Quantidades programadas e realizadas de gás nos pontos de recepção e entrega”. Propriedade da Transportadora Brasileira Gasoduto Bolívia-Brasil S.A.								

Agosto			Volumes Entregues					
(Mm³)	Entrega							
	Urussanga		Nova Veneza		V. do Cedro		Igrejinha	
	Programado	Realizado	Programado	Realizado	Programado	Realizado	Programado	Realizado
01/08/20	365,3	338,5	369,9	336,2	189,8	78,9	20,3	10,1
02/08/20	346,0	331,8	352,0	324,3	69,0	69,3	3,0	5,2
03/08/20	341,7	366,5	277,1	360,2	190,0	193,4	14,9	17,8
04/08/20	367,1	341,4	104,2	343,6	195,3	197,6	19,6	23,0
05/08/20	230,0	359,4	245,0	354,6	200,0	203,7	23,0	24,2
06/08/20	370,2	364,4	360,2	360,9	200,0	200,5	21,0	21,9
07/08/20	339,9	336,5	380,2	376,3	190,0	197,4	20,3	14,4
08/08/20	329,9	346,4	350,1	354,4	90,0	83,5	12,0	11,8
09/08/20	330,8	337,7	354,8	351,2	51,0	73,5	11,8	11,9
10/08/20	357,1	348,2	371,7	385,6	209,8	204,3	16,8	20,6
11/08/20	350,3	372,4	394,9	398,9	199,9	218,7	24,9	20,1
12/08/20	375,2	378,7	398,1	395,4	219,9	212,5	22,0	20,1
13/08/20	359,9	357,8	369,8	393,4	210,1	208,9	20,3	18,8
14/08/20	340,2	335,6	399,8	382,3	210,3	204,7	14,8	14,0
15/08/20	329,9	344,3	370,3	375,4	100,3	95,0	15,1	13,6
16/08/20	349,8	341,8	370,2	377,9	80,2	75,2	15,3	17,1
17/08/20	349,9	349,9	381,4	417,8	210,3	211,5	25,2	23,0
18/08/20	350,2	344,8	297,3	402,8	210,2	208,5	20,2	23,1
19/08/20	370,3	355,1	341,8	407,0	220,0	216,4	22,2	21,4
20/08/20	356,0	359,2	385,0	407,8	209,0	231,4	21,0	22,7
21/08/20	359,8	358,9	331,6	411,1	220,1	220,8	25,2	23,1
22/08/20	346,0	366,1	369,0	389,5	93,0	91,8	13,0	12,0
23/08/20	359,8	356,8	385,2	389,7	69,8	78,6	9,8	2,9
24/08/20	364,9	359,9	415,1	419,7	214,8	213,1	10,1	15,3
25/08/20	291,8	349,3	341,5	408,1	205,2	211,3	20,1	23,0
26/08/20	353,0	365,5	386,5	411,5	205,2	201,2	21,8	18,3
27/08/20	349,9	344,3	398,3	401,3	204,8	200,3	20,0	21,9
28/08/20	346,0	343,4	405,8	412,0	198,3	189,9	21,8	20,9
29/08/20	357,3	357,4	376,8	377,4	94,2	91,3	19,9	21,6
30/08/20	365,0	363,1	373,1	379,7	77,3	77,0	23,8	19,1
31/08/20	379,9	381,8	420,2	416,1	199,9	218,8	24,9	24,5
Total	10.782,8	10.957,0	11.077,0	11.922,3	5.237,4	5.179,2	573,4	557,4
Volumes Entregues, em atendimento à Portaria ANP Nº 1/2003 – "I. Instalações de Transporte e Serviços Prestados - h) Quantidades programadas e realizadas de gás nos pontos de recepção e entrega". Propriedade da Transportadora Brasileira Gasoduto Bolívia-Brasil S.A.								

Agosto



Volumes Entregues

(Mm³)	Entrega									
	Araricá		Cachoeirinha		Canoas		Refap		Total	Total
	Programado	Realizado	Programado	Realizado	Programado	Realizado	Programado	Realizado	Programado	Realizado
01/08/20	198,1	188,7	465,2	399,7	372,8	562,1	859,9	784,6	21.388,6	20.137,8
02/08/20	181,0	188,7	401,0	411,2	508,0	540,9	869,0	850,3	20.245,0	19.795,4
03/08/20	200,3	206,0	450,3	452,6	732,0	860,1	800,1	741,2	21.703,1	22.096,0
04/08/20	203,8	204,6	459,6	448,3	734,2	662,9	705,0	701,6	22.014,2	22.036,5
05/08/20	208,0	200,7	493,0	449,7	644,0	526,9	890,0	699,8	21.598,0	21.184,1
06/08/20	199,8	198,7	439,8	446,8	616,7	517,3	690,3	717,6	21.348,8	21.250,3
07/08/20	209,8	202,3	440,0	443,8	591,7	588,2	645,4	751,9	21.779,5	21.541,7
08/08/20	189,8	183,5	395,1	390,1	560,1	601,2	779,8	717,7	20.561,3	19.728,1
09/08/20	179,8	182,2	390,2	395,7	420,0	395,1	699,8	693,6	19.346,2	19.392,0
10/08/20	200,0	202,9	432,5	431,9	586,7	541,3	645,0	645,6	21.768,3	21.822,9
11/08/20	210,1	204,7	451,3	421,6	590,9	595,3	660,8	716,0	21.907,2	21.954,5
12/08/20	205,2	204,7	420,3	413,1	489,6	640,4	715,3	678,5	22.063,4	22.036,5
13/08/20	199,9	200,9	379,9	385,4	599,9	631,1	650,2	644,2	21.923,7	21.994,0
14/08/20	209,9	201,2	379,9	370,7	684,7	662,1	610,2	621,9	22.236,3	21.660,8
15/08/20	190,2	190,4	319,8	311,2	580,2	549,8	649,9	668,4	17.366,9	17.102,4
16/08/20	199,8	187,0	319,9	319,2	490,2	536,5	680,0	673,2	15.794,0	15.688,7
17/08/20	141,4	203,3	380,0	397,7	626,7	642,9	631,6	776,5	18.284,9	18.321,4
18/08/20	210,3	202,8	390,3	386,3	690,2	637,7	759,9	766,0	18.779,0	19.019,3
19/08/20	210,3	207,3	331,8	397,6	661,2	690,1	711,8	759,8	18.454,7	19.083,6
20/08/20	203,0	207,8	393,0	415,2	596,0	711,2	753,0	775,3	18.747,0	19.682,5
21/08/20	209,8	202,7	393,3	411,9	671,5	706,4	683,1	774,0	20.318,9	20.025,7
22/08/20	193,0	193,4	362,0	340,2	623,0	618,7	772,0	779,7	18.039,0	18.384,7
23/08/20	189,8	187,3	334,9	340,8	579,8	561,9	770,0	775,2	17.919,2	17.332,4
24/08/20	204,9	201,8	391,8	390,0	570,4	662,4	709,9	756,9	18.963,4	19.542,2
25/08/20	200,3	202,9	379,8	385,8	631,7	650,3	711,8	757,5	19.556,9	20.475,4
26/08/20	200,4	202,1	382,1	377,0	638,7	611,9	686,7	685,8	21.293,6	21.065,0
27/08/20	199,8	203,6	379,8	382,0	586,3	626,4	660,2	685,3	20.654,2	20.828,5
28/08/20	202,8	200,9	385,2	374,8	650,2	669,5	649,9	604,3	19.163,7	19.017,7
29/08/20	193,8	191,5	321,3	325,7	589,8	557,3	640,1	648,8	17.918,0	17.693,5
30/08/20	184,0	187,9	344,0	334,0	590,3	576,0	720,0	749,0	17.442,9	17.171,0
31/08/20	210,2	207,6	341,8	407,9	664,1	688,5	611,7	720,9	18.824,5	19.035,6
Total	6.138,9	6.149,9	12.148,6	12.157,8	18.571,7	19.022,5	22.022,2	22.321,4	617.404,6	616.100,3

Volumes Entregues, em atendimento à Portaria ANP Nº 1/2003 – “I. Instalações de Transporte e Serviços Prestados - h) Quantidades programadas e realizadas de gás nos pontos de recepção e entrega”. Propriedade da Transportadora Brasileira Gasoduto Bolívia-Brasil S.A.