


(Mm³)	Entrega							
	Corumbá		Campo Grande		Três Lagoas / UTE		Valparaíso	
	Programado	Realizado	Programado	Realizado	Programado	Realizado	Programado	Realizado
01/12/19	0,0	0,0	38,0	38,7	1.335,0	1.344,6	0,1	0,1
02/12/19	0,0	0,0	75,0	82,2	1.510,0	1.388,9	0,0	0,1
03/12/19	0,0	0,0	85,0	93,3	1.340,0	1.360,8	0,4	0,1
04/12/19	0,0	0,0	103,0	102,4	1.390,0	1.398,6	1,3	1,3
05/12/19	0,0	0,0	113,0	113,8	1.485,0	1.490,7	9,2	9,3
06/12/19	0,0	0,0	114,0	114,9	1.125,0	1.130,1	30,0	29,1
07/12/19	0,0	0,0	104,0	104,3	449,0	450,2	29,0	29,2
08/12/19	0,0	0,0	91,0	91,4	462,0	462,3	27,0	27,4
09/12/19	0,0	0,0	106,0	106,2	430,0	430,3	26,0	26,1
10/12/19	0,0	0,0	106,0	109,1	420,0	427,2	30,0	29,3
11/12/19	0,0	0,0	105,0	107,2	420,0	442,0	30,0	30,0
12/12/19	0,0	0,0	108,0	108,0	460,0	461,7	29,0	27,9
13/12/19	0,0	0,0	104,0	103,6	800,0	804,3	28,0	28,1
14/12/19	0,0	0,0	110,0	109,5	1.580,0	1.571,6	27,0	27,2
15/12/19	0,0	0,0	102,0	102,5	1.320,0	1.329,0	27,0	26,4
16/12/19	0,0	0,0	112,0	112,4	1.320,0	1.326,5	27,0	27,1
17/12/19	0,0	0,0	115,0	112,4	1.330,0	1.334,5	29,0	30,2
18/12/19	0,0	0,0	110,0	108,9	1.700,0	1.705,9	30,0	29,1
19/12/19	0,0	0,0	101,0	104,0	1.780,0	1.816,2	29,0	28,5
20/12/19	0,0	0,0	110,0	114,8	1.500,0	1.507,5	29,5	29,6
21/12/19	0,0	0,0	115,0	116,1	520,0	523,9	31,0	30,9
22/12/19	0,0	0,0	105,0	105,3	502,0	503,4	30,0	30,1
23/12/19	0,0	0,0	95,0	95,2	480,0	477,4	28,0	28,5
24/12/19	0,0	0,0	85,0	84,4	475,0	474,4	27,0	27,4
25/12/19	0,0	0,0	67,0	66,7	490,0	491,7	29,0	29,4
26/12/19	0,0	0,0	92,0	91,7	460,0	458,5	27,3	27,3
27/12/19	0,0	0,0	93,0	90,2	900,0	608,5	28,0	29,0
28/12/19	0,0	0,0	82,8	83,2	1.347,3	1.353,5	28,7	28,8
29/12/19	0,0	0,0	68,3	68,7	1.362,7	1.370,6	28,6	28,8
30/12/19	0,0	0,0	93,0	86,1	1.350,0	1.371,3	30,0	29,1
31/12/19	0,0	0,0	80,0	78,6	1.350,0	1.445,8	30,0	27,2
<b>Total</b>	<b>0,0</b>	<b>0,0</b>	<b>2.988,1</b>	<b>3.005,8</b>	<b>31.393,0</b>	<b>31.262,1</b>	<b>756,1</b>	<b>752,4</b>
Volumes Entregues, em atendimento à Portaria ANP Nº 1/2003 – “I. Instalações de Transporte e Serviços Prestados - h) Quantidades programadas e realizadas de gás nos pontos de recepção e entrega”. Propriedade da Transportadora Brasileira Gasoduto Bolívia-Brasil S.A.								

Dezembro/2019




## Volumes Entregues


(Mm³)	Entrega							
	Bilac		Guaçara		Iacanga		Ibitinga	
	Programado	Realizado	Programado	Realizado	Programado	Realizado	Programado	Realizado
01/12/19	23,0	23,4	43,0	42,9	75,0	75,9	46,0	45,9
02/12/19	30,0	35,2	70,0	66,7	80,0	89,1	40,0	41,3
03/12/19	56,8	52,4	76,0	76,1	88,5	89,1	65,4	64,7
04/12/19	53,0	53,6	66,0	66,6	90,0	90,3	60,0	63,3
05/12/19	50,0	50,5	70,0	68,2	90,0	90,1	64,0	63,7
06/12/19	50,0	50,5	76,0	76,8	80,0	78,6	62,0	62,5
07/12/19	31,0	30,7	57,0	57,5	74,0	74,5	50,0	50,3
08/12/19	19,0	18,6	43,0	43,0	76,0	76,0	34,0	34,4
09/12/19	47,0	47,2	65,0	65,6	86,0	86,7	35,0	34,7
10/12/19	50,0	49,7	70,0	70,8	88,0	88,0	60,0	61,6
11/12/19	56,0	56,4	73,0	72,8	89,0	88,4	60,0	58,7
12/12/19	52,0	52,4	64,0	63,9	87,0	85,6	61,0	60,6
13/12/19	46,0	46,0	67,0	67,1	80,0	82,5	58,0	57,2
14/12/19	41,0	40,8	65,0	65,2	74,0	70,1	52,0	52,3
15/12/19	32,5	32,7	43,0	43,8	56,0	56,0	38,0	38,2
16/12/19	44,0	43,9	66,0	66,3	24,0	24,1	33,0	33,5
17/12/19	43,0	45,2	73,0	74,0	44,0	44,6	56,0	55,9
18/12/19	50,0	51,1	70,0	71,4	54,0	54,1	56,0	56,6
19/12/19	40,5	40,7	69,0	66,7	48,6	48,8	53,0	51,6
20/12/19	33,5	33,6	42,7	42,8	62,0	62,7	47,0	47,6
21/12/19	37,0	37,2	27,0	27,1	63,0	63,1	47,0	47,5
22/12/19	34,0	33,8	22,0	22,2	52,0	52,1	48,0	48,3
23/12/19	46,5	46,3	34,0	34,1	61,0	61,0	41,0	40,7
24/12/19	27,0	27,3	10,0	10,1	59,0	58,7	15,7	15,7
25/12/19	32,0	32,0	4,2	4,2	51,0	51,1	0,0	0,0
26/12/19	37,0	38,0	32,0	33,1	58,0	58,3	29,0	28,8
27/12/19	42,0	44,7	47,0	46,7	58,0	60,0	51,0	50,5
28/12/19	35,3	35,4	35,8	36,0	55,2	55,5	41,7	41,9
29/12/19	28,5	28,7	25,2	25,4	51,8	52,1	0,0	0,0
30/12/19	40,0	38,6	35,0	29,7	50,0	59,5	0,0	0,0
31/12/19	40,0	23,5	35,0	6,8	50,0	58,0	0,0	0,0
<b>Total</b>	<b>1.247,6</b>	<b>1.240,0</b>	<b>1.575,9</b>	<b>1.543,6</b>	<b>2.055,1</b>	<b>2.084,5</b>	<b>1.303,9</b>	<b>1.308,1</b>
Volumes Entregues, em atendimento à Portaria ANP Nº 1/2003 – “I. Instalações de Transporte e Serviços Prestados - h) Quantidades programadas e realizadas de gás nos pontos de recepção e entrega”. Propriedade da Transportadora Brasileira Gasoduto Bolívia-Brasil S.A.								

Dezembro/2019			Volumes Entregues					
(Mm³)	Entrega							
	Boa Esperança do Sul		São Carlos		Rio Claro		Limeira	
	Programado	Realizado	Programado	Realizado	Programado	Realizado	Programado	Realizado
01/12/19	108,0	108,9	247,0	248,3	1.235,0	1.244,4	1.107,0	1.114,6
02/12/19	140,0	197,1	300,0	292,4	1.270,0	1.303,0	1.150,0	1.178,7
03/12/19	242,1	259,3	289,7	279,4	1.308,0	1.312,8	1.191,9	1.184,9
04/12/19	250,0	252,1	275,0	276,5	1.260,0	1.284,1	1.130,0	1.154,0
05/12/19	250,0	247,7	277,0	278,2	1.340,0	1.320,5	1.220,0	1.196,6
06/12/19	255,0	257,8	300,0	289,8	1.340,0	1.310,7	1.210,0	1.185,8
07/12/19	192,0	192,7	269,0	269,2	1.230,0	1.232,2	1.082,0	1.084,1
08/12/19	98,0	98,2	243,0	243,1	1.212,0	1.212,7	1.058,0	1.059,5
09/12/19	176,0	177,3	283,0	283,9	1.260,0	1.289,4	1.120,0	1.139,1
10/12/19	244,0	243,5	276,0	274,1	1.320,0	1.295,8	1.175,0	1.161,3
11/12/19	255,0	250,7	274,0	281,0	1.290,0	1.292,3	1.165,0	1.172,9
12/12/19	245,0	251,0	284,0	289,9	1.286,0	1.297,2	1.170,0	1.176,1
13/12/19	250,0	239,5	290,0	276,8	1.290,0	1.296,4	1.180,0	1.171,5
14/12/19	174,0	173,0	214,0	212,9	1.230,0	1.197,6	1.080,0	1.057,8
15/12/19	80,0	80,9	201,0	202,5	1.210,0	1.202,9	1.055,0	1.051,2
16/12/19	132,0	132,4	220,0	222,2	1.150,0	1.195,7	1.010,0	1.054,8
17/12/19	230,0	230,8	213,0	213,8	1.214,0	1.209,1	1.040,0	1.040,3
18/12/19	244,0	245,5	195,0	196,3	1.175,0	1.181,6	995,0	997,4
19/12/19	252,0	252,7	183,0	184,1	1.150,0	1.139,1	975,0	960,0
20/12/19	246,0	236,9	179,0	178,8	1.100,0	1.086,3	930,0	933,5
21/12/19	173,0	173,2	166,0	166,6	1.045,0	1.048,0	900,0	901,8
22/12/19	99,0	99,9	162,0	162,6	1.005,0	1.008,4	820,0	821,6
23/12/19	149,0	148,6	165,0	167,1	990,0	1.003,2	790,0	811,3
24/12/19	35,0	35,2	149,0	149,1	910,0	898,4	725,0	725,2
25/12/19	18,2	18,3	145,0	143,5	905,0	906,7	705,0	706,1
26/12/19	121,0	121,4	187,0	187,3	930,0	955,0	780,0	779,6
27/12/19	163,0	185,0	186,0	183,4	985,0	998,4	825,0	845,8
28/12/19	201,2	202,1	173,7	174,5	1.003,1	1.007,7	827,7	831,5
29/12/19	107,4	108,0	162,8	163,7	979,6	985,3	813,2	817,9
30/12/19	175,0	171,8	155,0	156,0	990,0	993,3	790,0	839,4
31/12/19	155,0	42,7	155,0	134,4	980,0	912,9	830,0	744,8
<b>Total</b>	<b>5.459,9</b>	<b>5.434,2</b>	<b>6.819,1</b>	<b>6.781,6</b>	<b>35.592,7</b>	<b>35.621,1</b>	<b>30.849,8</b>	<b>30.898,9</b>
<p>Volumes Entregues, em atendimento à Portaria ANP Nº 1/2003 – “I. Instalações de Transporte e Serviços Prestados - h) Quantidades programadas e realizadas de gás nos pontos de recepção e entrega”. Propriedade da Transportadora Brasileira Gasoduto Bolívia-Brasil S.A.</p>								

(Mm³)	Entrega							
	Americana		Jaguariúna		Itatiba		Guararema	
	Programado	Realizado	Programado	Realizado	Programado	Realizado	Programado	Realizado
01/12/19	291,0	293,4	1.095,0	1.103,8	454,0	457,8	480,0	484,0
02/12/19	360,0	337,1	1.170,0	1.211,1	710,0	584,7	500,0	488,8
03/12/19	331,5	332,2	1.270,3	1.251,8	620,0	594,7	560,0	566,9
04/12/19	340,0	333,4	1.200,0	1.232,8	630,0	613,7	550,0	526,9
05/12/19	360,0	350,2	1.270,0	1.260,1	605,0	608,5	510,0	509,6
06/12/19	350,0	343,0	1.260,0	1.283,6	585,0	589,4	496,0	499,8
07/12/19	322,0	323,0	1.190,0	1.196,2	492,0	494,8	440,0	442,6
08/12/19	313,0	313,5	1.146,0	1.151,1	474,0	476,0	456,0	457,4
09/12/19	390,0	381,7	2.000,0	1.204,5	525,0	600,0	525,0	527,9
10/12/19	370,0	365,4	1.200,0	1.207,2	602,0	605,3	437,0	439,1
11/12/19	366,0	353,3	1.185,0	1.178,5	595,0	612,5	465,0	465,5
12/12/19	315,0	316,2	1.192,0	1.190,2	609,0	594,3	592,0	594,0
13/12/19	313,0	323,4	1.170,0	1.189,6	585,0	559,0	590,0	609,0
14/12/19	310,0	311,0	1.180,0	1.163,8	490,0	488,2	490,0	491,9
15/12/19	300,0	311,6	1.100,0	1.100,9	460,0	461,7	450,0	451,6
16/12/19	330,0	338,3	1.160,0	1.158,9	602,0	603,8	450,0	446,8
17/12/19	386,0	387,7	1.145,0	1.181,9	573,0	572,5	410,0	414,8
18/12/19	385,0	388,9	1.150,0	1.159,0	560,0	562,3	450,0	450,6
19/12/19	380,0	390,4	1.130,0	1.108,7	545,0	535,0	480,0	476,5
20/12/19	450,0	450,5	1.105,0	1.102,5	520,0	502,7	500,0	502,4
21/12/19	391,0	392,4	1.066,0	1.071,5	445,0	447,5	528,0	531,0
22/12/19	313,0	314,4	1.050,0	1.052,3	390,0	392,4	457,0	459,1
23/12/19	310,0	294,2	1.075,0	1.109,4	410,0	414,1	472,0	474,5
24/12/19	187,0	186,6	1.030,0	1.032,3	335,0	336,2	457,0	458,1
25/12/19	172,0	172,6	935,0	939,9	312,0	313,8	420,0	422,5
26/12/19	215,0	215,5	1.046,0	1.048,6	420,0	420,4	528,0	529,3
27/12/19	220,0	222,4	1.080,0	1.102,9	445,0	463,0	513,0	475,1
28/12/19	196,1	197,0	1.073,6	1.104,1	392,6	403,7	531,8	546,9
29/12/19	156,0	156,9	1.085,5	1.115,3	374,6	384,8	496,7	510,3
30/12/19	210,0	154,9	1.070,0	1.129,7	410,0	409,7	470,0	482,6
31/12/19	150,0	149,0	1.090,0	999,9	430,0	346,7	480,0	423,5
<b>Total</b>	<b>9.482,6</b>	<b>9.399,9</b>	<b>35.919,3</b>	<b>35.342,1</b>	<b>15.600,2</b>	<b>15.449,1</b>	<b>15.184,4</b>	<b>15.159,4</b>
	Volumes Entregues, em atendimento à Portaria ANP Nº 1/2003 – "I. Instalações de Transporte e Serviços Prestados - h) Quantidades programadas e realizadas de gás nos pontos de recepção e entrega". Propriedade da Transportadora Brasileira Gasoduto Bolívia-Brasil S.A.							

(Mm³)	Entrega									
	Sumaré		Campinas		Indaiatuba		Itirapina		Itu	
	Programado	Realizado	Programado	Realizado	Programado	Realizado	Programado	Realizado	Programado	Realizado
01/12/19	244,0	245,9	47,0	47,7	76,0	76,4	0,0	0,0	376,0	378,9
02/12/19	500,0	479,5	80,0	69,4	70,0	90,8	0,0	0,0	440,0	423,4
03/12/19	511,4	479,9	72,1	71,5	95,3	99,0	0,0	0,0	430,0	420,0
04/12/19	440,0	440,8	71,0	71,5	90,0	91,9	0,0	0,0	415,0	417,2
05/12/19	440,0	443,6	67,0	67,8	90,0	93,8	0,0	0,0	416,0	418,6
06/12/19	425,0	428,7	62,5	63,0	94,0	95,3	0,0	0,0	411,0	413,9
07/12/19	277,0	278,3	49,0	49,5	42,0	42,2	0,0	0,0	380,0	381,8
08/12/19	234,0	234,8	47,0	47,5	14,0	14,1	0,0	0,0	365,0	366,4
09/12/19	426,0	427,7	65,0	64,9	73,0	73,4	0,0	0,0	396,0	397,6
10/12/19	429,0	438,5	64,0	65,7	91,0	92,4	0,5	0,5	370,0	372,9
11/12/19	426,0	440,2	64,0	66,1	90,0	89,7	2,5	2,5	396,0	424,0
12/12/19	427,0	421,1	65,0	64,2	87,0	87,5	0,0	0,0	411,0	414,3
13/12/19	350,0	359,1	60,0	59,8	77,0	79,1	0,0	0,0	401,0	401,4
14/12/19	230,0	236,2	47,0	47,8	70,0	71,4	0,0	0,0	360,0	369,2
15/12/19	217,0	218,1	43,0	43,1	69,0	69,5	0,0	0,0	356,0	357,8
16/12/19	380,0	381,2	62,0	61,8	83,0	83,3	0,0	0,0	400,0	399,4
17/12/19	372,0	371,9	58,0	58,1	90,0	87,5	0,0	0,0	397,0	398,8
18/12/19	350,0	349,4	59,0	59,5	85,0	85,0	0,0	0,0	395,0	393,6
19/12/19	306,0	307,6	58,0	56,9	71,0	71,5	0,0	0,0	385,0	373,8
20/12/19	270,0	270,5	55,0	53,9	77,0	77,6	0,0	0,0	359,0	351,3
21/12/19	177,0	177,8	42,0	42,1	74,0	74,0	0,0	0,0	343,0	344,5
22/12/19	93,0	93,9	41,0	41,5	64,0	63,9	0,0	0,0	331,0	332,3
23/12/19	150,0	150,8	56,0	55,8	70,0	70,0	0,0	0,0	330,0	327,9
24/12/19	47,0	46,7	29,0	29,1	11,3	11,3	0,0	0,0	310,0	309,7
25/12/19	15,4	15,5	27,0	27,2	2,4	2,4	0,0	0,0	302,0	303,8
26/12/19	154,0	154,5	50,0	51,1	58,0	57,6	0,0	0,0	335,0	335,1
27/12/19	175,0	179,3	50,0	53,5	70,0	73,3	0,0	0,0	330,0	337,3
28/12/19	91,4	94,0	47,2	48,5	62,0	63,7	0,0	0,0	322,5	331,6
29/12/19	48,8	50,1	42,8	43,9	65,1	66,9	0,0	0,0	321,4	330,2
30/12/19	150,0	93,8	55,0	50,8	70,0	34,4	0,0	0,0	330,0	333,7
31/12/19	110,0	30,5	50,0	30,3	40,0	2,0	0,0	0,0	330,0	322,0
<b>Total</b>	<b>8.466,0</b>	<b>8.339,9</b>	<b>1.685,6</b>	<b>1.663,7</b>	<b>2.121,1</b>	<b>2.090,8</b>	<b>3,0</b>	<b>3,0</b>	<b>11.443,8</b>	<b>11.482,5</b>
Volumes Entregues, em atendimento à Portaria ANP Nº 1/2003 – “I. Instalações de Transporte e Serviços Prestados - h) Quantidades programadas e realizadas de gás nos pontos de recepção e entrega”. Propriedade da Transportadora Brasileira Gasoduto Bolívia-Brasil S.A.										

Dezembro/2019		Volumes Entregues								
(Mm³)	Entrega									
	Porto Feliz		Araçoiaba da Serra		Itapetininga		GEMINI		REPAR	
	Programado	Realizado	Programado	Realizado	Programado	Realizado	Programado	Realizado	Programado	Realizado
01/12/19	295,0	297,6	163,0	164,3	2,0	2,3	0,0	0,5	1.245,5	1.255,7
02/12/19	430,0	428,8	170,0	180,3	9,0	6,9	0,0	214,8	1.220,0	1.255,8
03/12/19	460,0	452,2	180,0	182,9	8,5	7,1	420,0	433,7	1.210,0	1.216,5
04/12/19	455,0	459,1	200,0	180,3	6,5	6,5	430,0	430,2	1.160,0	1.169,8
05/12/19	458,0	460,0	180,0	183,4	5,3	5,4	430,0	435,7	1.170,0	1.194,1
06/12/19	428,0	430,9	179,0	182,8	3,8	3,8	435,0	438,3	1.170,0	1.186,9
07/12/19	340,0	341,4	172,0	175,4	0,2	0,2	426,0	428,1	1.166,7	1.173,2
08/12/19	290,0	291,2	167,0	170,4	0,9	0,8	422,0	424,0	1.159,0	1.163,5
09/12/19	375,0	378,0	185,0	187,7	5,7	5,7	420,0	424,0	1.180,0	1.183,9
10/12/19	254,0	259,4	182,0	188,4	5,7	5,8	370,0	379,3	1.200,0	1.275,7
11/12/19	462,0	473,1	180,0	178,6	6,7	6,9	0,1	0,0	1.220,0	1.230,3
12/12/19	417,0	428,2	175,0	175,8	6,5	6,6	0,2	0,0	1.160,0	1.165,1
13/12/19	392,0	402,4	170,0	174,5	6,0	5,9	0,1	0,0	1.160,0	1.249,8
14/12/19	307,0	314,5	166,0	172,8	0,9	0,9	0,0	0,0	1.150,0	1.224,6
15/12/19	300,0	301,4	166,0	169,3	3,1	3,1	0,0	0,0	1.150,0	1.174,5
16/12/19	380,0	382,4	170,0	172,8	8,9	8,9	0,1	0,0	1.220,0	1.212,1
17/12/19	371,0	372,5	175,0	175,8	5,0	5,0	328,0	327,5	1.250,0	1.275,2
18/12/19	368,0	369,4	175,0	177,8	7,0	7,0	432,0	434,4	1.300,0	1.298,5
19/12/19	287,0	288,5	175,0	175,8	3,2	3,2	428,0	429,3	1.380,0	1.391,2
20/12/19	264,0	265,7	174,0	176,5	3,0	3,0	429,0	429,7	1.350,0	1.382,2
21/12/19	275,0	276,9	163,0	166,4	1,2	1,2	422,0	423,8	1.350,0	1.367,6
22/12/19	256,0	257,5	160,0	163,6	0,3	0,3	7,7	7,8	1.300,0	1.301,0
23/12/19	260,0	248,2	164,0	167,6	3,1	3,2	0,0	0,0	1.300,0	1.346,2
24/12/19	186,0	186,3	165,0	165,7	0,1	0,1	0,0	0,0	1.300,0	1.318,0
25/12/19	151,0	151,8	160,0	166,7	0,0	0,0	0,0	0,0	1.300,0	1.320,9
26/12/19	245,0	254,2	172,0	174,8	1,8	1,8	0,0	0,0	1.300,0	1.283,8
27/12/19	264,0	287,1	170,0	174,7	3,0	1,4	12,0	252,1	1.270,0	1.315,5
28/12/19	283,2	291,2	163,3	170,4	0,5	0,5	411,6	422,8	1.298,2	1.334,8
29/12/19	281,8	289,6	160,1	167,0	0,0	0,1	419,7	431,2	1.276,1	1.311,2
30/12/19	315,0	303,8	330,0	167,8	1,0	2,8	410,0	292,5	1.200,0	1.229,9
31/12/19	315,0	233,0	330,0	163,9	0,1	0,2	410,0	0,0	1.200,0	1.234,7
<b>Total</b>	<b>10.165,1</b>	<b>10.176,5</b>	<b>5.641,4</b>	<b>5.394,2</b>	<b>109,0</b>	<b>106,5</b>	<b>7.063,5</b>	<b>7.059,9</b>	<b>38.315,5</b>	<b>39.042,1</b>
<p>Volumes Entregues, em atendimento à Portaria ANP Nº 1/2003 – “I. Instalações de Transporte e Serviços Prestados - h) Quantidades programadas e realizadas de gás nos pontos de recepção e entrega”. Propriedade da Transportadora Brasileira Gasoduto Bolívia-Brasil S.A.</p>										

Dezembro/2019			Volumes Entregues			
(Mm³)	Entrega					
	REPLAN		Canoas UTE		Gascar	
	Programado	Realizado	Programado	Realizado	Programado	Realizado
01/12/19	2.075,0	2.092,0	0,0	0,0	1.294,4	1.305,0
02/12/19	2.440,0	2.528,9	0,0	0,0	1.640,0	2.587,0
03/12/19	2.520,0	2.533,8	0,0	0,0	620,0	363,8
04/12/19	2.400,0	2.442,6	0,0	0,0	0,0	0,0
05/12/19	2.350,0	2.385,8	0,0	0,0	0,0	0,0
06/12/19	2.380,0	2.419,5	0,0	0,0	0,0	0,0
07/12/19	2.440,5	2.455,2	0,0	0,0	0,0	0,0
08/12/19	1.916,0	1.924,2	0,0	0,0	0,0	0,0
09/12/19	1.950,0	1.957,1	0,0	0,0	0,0	0,0
10/12/19	2.000,0	2.007,0	0,0	0,0	0,0	0,0
11/12/19	2.080,0	2.105,3	0,0	0,0	0,0	0,0
12/12/19	2.100,0	2.076,9	0,0	0,0	0,0	0,0
13/12/19	2.000,0	2.029,2	0,0	0,0	0,0	0,0
14/12/19	2.000,0	1.999,2	0,0	0,0	0,0	0,0
15/12/19	2.000,0	2.002,2	0,0	0,0	0,0	0,0
16/12/19	2.010,0	2.017,7	0,0	0,0	0,0	0,0
17/12/19	2.250,0	2.252,3	0,0	0,0	0,0	0,0
18/12/19	2.000,0	2.018,1	0,0	0,0	0,0	0,0
19/12/19	1.950,0	1.952,0	0,0	0,0	0,0	0,0
20/12/19	1.950,0	1.962,9	0,0	0,0	0,0	0,0
21/12/19	1.950,0	1.981,4	0,0	0,0	0,0	0,0
22/12/19	2.000,0	2.012,2	0,0	0,0	0,0	0,0
23/12/19	2.065,0	2.093,6	0,0	0,0	0,0	0,0
24/12/19	2.095,5	2.046,6	0,0	0,0	0,0	0,0
25/12/19	2.095,5	2.064,9	0,0	0,0	0,0	0,0
26/12/19	2.090,0	2.125,2	0,0	0,0	0,0	0,0
27/12/19	2.190,0	2.243,3	0,0	0,0	0,0	0,0
28/12/19	2.185,3	2.247,1	0,0	0,0	0,0	0,0
29/12/19	2.152,2	2.211,2	0,0	0,0	0,0	0,0
30/12/19	2.100,0	2.176,8	0,0	0,0	0,0	0,0
31/12/19	2.100,0	2.131,9	0,0	0,0	0,0	0,0
<b>Total</b>	<b>65.835,0</b>	<b>66.496,2</b>	<b>0,0</b>	<b>0,0</b>	<b>3.554,4</b>	<b>4.255,7</b>
Volumes Entregues, em atendimento à Portaria ANP Nº 1/2003 – “I. Instalações de Transporte e Serviços Prestados - h) Quantidades programadas e realizadas de gás nos pontos de recepção e entrega”. Propriedade da Transportadora Brasileira Gasoduto Bolívia-Brasil S.A.						

(Mm³)	Entrega							
	Jacutinga		Guararema		Campo Largo		Araucária CIC	
	Programado	Realizado	Programado	Realizado	Programado	Realizado	Programado	Realizado
01/12/19	320,0	323,3	3.058,3	3.082,7	125,0	125,9	1.015,0	1.023,6
02/12/19	300,0	321,5	4.010,0	4.377,0	220,0	173,0	1.200,0	1.149,4
03/12/19	360,1	335,0	5.200,0	5.172,8	175,0	171,9	1.190,0	1.155,7
04/12/19	300,0	313,1	4.740,0	4.766,7	176,0	177,1	1.190,0	1.197,2
05/12/19	310,0	312,0	2.935,0	2.950,9	180,0	180,9	1.215,0	1.221,2
06/12/19	310,0	312,2	2.950,0	2.931,9	186,0	187,6	1.165,0	1.175,5
07/12/19	310,0	311,2	2.811,4	2.827,1	152,0	153,0	1.014,0	1.019,2
08/12/19	302,0	303,1	1.959,0	1.967,1	121,0	121,6	977,0	980,8
09/12/19	310,0	320,1	1.880,0	1.887,1	175,0	177,2	1.150,0	1.154,7
10/12/19	310,0	311,6	1.900,0	1.814,9	180,0	179,4	1.200,0	1.192,4
11/12/19	310,0	310,6	2.100,0	2.022,3	180,0	182,1	1.200,0	1.212,0
12/12/19	310,0	311,3	3.560,0	3.576,9	171,0	175,9	1.120,0	1.150,1
13/12/19	310,0	309,5	3.100,0	3.045,9	171,0	182,3	1.110,0	1.127,1
14/12/19	310,0	309,7	4.760,0	4.775,4	148,0	151,6	1.030,0	1.057,5
15/12/19	310,0	312,0	5.450,0	5.468,6	126,0	126,9	995,0	999,5
16/12/19	310,0	309,7	3.700,0	3.699,7	168,0	168,0	1.100,0	1.107,0
17/12/19	305,0	307,3	2.300,0	2.320,6	128,0	177,0	1.110,0	1.110,3
18/12/19	250,0	249,3	2.700,0	2.723,3	201,0	201,9	1.130,0	1.137,0
19/12/19	207,0	207,9	2.100,0	2.033,9	168,0	168,4	1.120,0	1.125,9
20/12/19	243,0	244,1	2.000,0	1.936,5	160,0	157,9	1.105,0	1.101,6
21/12/19	250,0	243,6	1.870,0	1.878,2	132,0	132,5	1.065,0	1.068,5
22/12/19	250,0	250,6	1.840,0	1.843,6	110,0	110,3	1.015,0	1.018,6
23/12/19	218,0	219,4	1.900,0	1.906,5	122,0	118,9	1.050,0	1.064,9
24/12/19	250,0	247,8	2.145,0	2.147,0	85,0	84,8	977,0	978,5
25/12/19	235,0	236,7	2.000,0	2.090,5	64,0	64,3	945,0	950,7
26/12/19	200,0	200,3	3.400,0	3.399,3	115,0	113,5	1.050,0	1.050,2
27/12/19	205,0	222,9	5.291,7	5.379,5	116,0	118,8	1.050,0	1.059,3
28/12/19	206,4	212,3	5.139,1	5.282,6	100,7	103,6	990,7	1.018,7
29/12/19	170,9	175,6	2.425,6	2.492,2	90,3	92,8	989,6	1.016,7
30/12/19	270,0	291,5	3.200,0	3.221,4	115,0	99,7	980,0	1.005,6
31/12/19	300,0	406,7	2.000,0	2.148,9	115,0	67,5	980,0	865,5
<b>Total</b>	<b>8.552,5</b>	<b>8.741,6</b>	<b>94.425,1</b>	<b>95.170,8</b>	<b>4.476,0</b>	<b>4.446,4</b>	<b>33.428,3</b>	<b>33.495,2</b>
	Volumes Entregues, em atendimento à Portaria ANP Nº 1/2003 – “I. Instalações de Transporte e Serviços Prestados - h) Quantidades programadas e realizadas de gás nos pontos de recepção e entrega”. Propriedade da Transportadora Brasileira Gasoduto Bolívia-Brasil S.A.							



Dezembro/2019



## Volumes Entregues

(Mm³)	Entrega							
	Araucária UTE		Joinville		Guaramirim		Gaspar	
	Programado	Realizado	Programado	Realizado	Programado	Realizado	Programado	Realizado
01/12/19	0,0	0,0	129,2	130,3	354,4	357,3	116,3	117,2
02/12/19	0,0	0,0	190,0	178,7	520,0	482,5	260,0	225,6
03/12/19	0,0	0,0	185,0	178,6	460,0	465,6	225,0	221,3
04/12/19	0,0	0,0	180,0	182,4	428,0	430,4	225,0	228,9
05/12/19	0,0	0,0	185,0	187,1	419,0	421,0	230,0	231,2
06/12/19	0,0	0,0	187,0	188,7	428,0	430,7	235,0	238,1
07/12/19	0,0	0,0	119,3	120,0	339,4	341,3	125,3	126,0
08/12/19	0,0	0,0	133,5	134,0	330,7	332,1	110,3	110,7
09/12/19	0,0	0,0	185,0	184,9	450,0	450,2	232,0	232,7
10/12/19	0,0	0,0	197,0	201,7	430,0	446,5	220,0	226,2
11/12/19	0,0	0,0	167,0	170,4	460,0	472,4	223,0	234,0
12/12/19	0,0	0,0	158,0	164,4	448,0	460,4	233,0	232,0
13/12/19	0,0	0,0	166,0	171,0	445,0	449,8	220,0	229,7
14/12/19	0,0	0,0	135,0	138,2	330,0	339,7	134,0	137,4
15/12/19	0,0	0,0	134,0	134,3	335,0	334,8	110,0	111,9
16/12/19	0,0	0,0	160,0	157,2	440,0	442,6	220,0	220,0
17/12/19	0,0	0,0	157,0	154,4	430,0	430,3	207,0	207,2
18/12/19	13,5	13,6	145,0	145,9	401,0	403,2	190,0	191,0
19/12/19	0,0	0,0	144,0	142,1	364,0	365,5	176,0	169,3
20/12/19	0,0	0,0	140,0	134,1	317,0	317,8	167,0	168,6
21/12/19	0,0	0,0	72,0	72,2	215,0	216,3	78,0	78,4
22/12/19	0,0	0,0	44,0	43,8	207,0	208,2	46,0	46,5
23/12/19	0,0	0,0	58,0	59,2	224,0	225,8	73,0	73,2
24/12/19	0,0	0,0	32,0	31,7	197,0	197,3	46,0	46,2
25/12/19	0,0	0,0	24,2	24,3	185,0	186,0	35,4	35,6
26/12/19	0,0	0,0	52,0	52,1	218,0	218,5	80,0	80,5
27/12/19	0,0	0,0	52,0	52,8	220,0	223,4	79,0	67,1
28/12/19	0,0	0,0	37,0	38,1	209,0	214,9	44,4	45,7
29/12/19	0,0	0,0	36,9	37,9	213,8	219,7	42,5	43,6
30/12/19	0,0	0,0	60,0	48,8	225,0	215,8	60,0	52,9
31/12/19	0,0	0,0	60,0	25,5	210,0	209,2	60,0	37,0
<b>Total</b>	<b>13,5</b>	<b>13,6</b>	<b>3.725,2</b>	<b>3.685,0</b>	<b>10.453,3</b>	<b>10.509,4</b>	<b>4.503,1</b>	<b>4.465,7</b>
Volumes Entregues, em atendimento à Portaria ANP Nº 1/2003 – "I. Instalações de Transporte e Serviços Prestados - h) Quantidades programadas e realizadas de gás nos pontos de recepção e entrega". Propriedade da Transportadora Brasileira Gasoduto Bolívia-Brasil S.A.								

Dezembro/2019



## Volumes Entregues

(Mm³)	Entrega							
	Brusque		Tijucas		São Pedro de Alcântara		Tubarão	
	Programado	Realizado	Programado	Realizado	Programado	Realizado	Programado	Realizado
01/12/19	10,5	10,6	282,6	284,9	96,8	97,6	130,5	131,6
02/12/19	30,0	26,0	340,0	312,6	180,0	139,7	140,0	140,5
03/12/19	26,0	26,1	310,0	308,3	130,0	133,6	135,0	132,4
04/12/19	25,2	25,3	330,0	334,4	138,0	139,3	133,0	133,6
05/12/19	25,0	24,9	315,0	318,0	145,0	146,4	135,0	135,5
06/12/19	23,5	23,6	320,0	325,4	160,0	161,4	140,0	143,4
07/12/19	13,7	13,7	289,8	291,4	143,1	143,9	129,0	129,7
08/12/19	15,7	15,7	272,9	274,0	104,2	104,7	125,6	126,2
09/12/19	26,3	26,4	315,0	314,7	144,0	144,6	125,0	127,7
10/12/19	25,5	26,1	310,0	314,9	140,0	148,6	140,0	143,4
11/12/19	27,0	27,2	312,0	323,2	144,0	148,3	135,0	137,5
12/12/19	24,0	24,1	284,0	282,5	146,0	153,3	134,0	136,9
13/12/19	25,0	24,5	308,0	316,7	162,0	166,2	140,0	149,5
14/12/19	12,5	12,8	290,0	298,2	140,0	139,1	122,0	125,4
15/12/19	9,5	9,5	267,0	267,9	101,0	101,7	122,0	123,1
16/12/19	22,4	22,5	300,0	301,8	140,0	138,7	140,0	142,1
17/12/19	20,0	20,1	297,0	297,3	144,0	140,4	132,0	132,2
18/12/19	15,4	15,5	285,0	286,6	143,0	143,3	138,0	138,3
19/12/19	14,0	13,5	326,0	327,8	142,0	145,9	138,0	140,8
20/12/19	12,0	12,3	325,0	326,3	153,0	160,4	135,0	139,8
21/12/19	7,9	8,0	279,0	280,2	131,0	132,1	131,0	131,8
22/12/19	5,9	5,9	270,0	272,6	105,0	105,5	125,0	121,7
23/12/19	10,0	10,1	298,0	307,2	138,0	138,6	134,0	139,9
24/12/19	6,4	6,4	280,0	280,0	112,0	112,1	131,0	133,7
25/12/19	3,8	3,8	270,0	272,3	86,0	86,8	113,0	113,5
26/12/19	7,3	7,3	300,0	299,9	130,0	130,1	133,0	133,0
27/12/19	7,0	6,2	300,0	306,7	130,0	146,9	130,0	130,3
28/12/19	5,4	5,6	288,5	296,6	133,4	137,1	126,3	129,9
29/12/19	4,5	4,6	290,3	298,3	108,5	111,5	115,3	118,4
30/12/19	10,0	6,1	300,0	305,3	130,0	148,9	130,0	127,5
31/12/19	10,0	5,5	300,0	315,7	130,0	128,0	130,0	111,8
<b>Total</b>	<b>481,3</b>	<b>470,0</b>	<b>9.255,1</b>	<b>9.341,9</b>	<b>4.130,0</b>	<b>4.174,6</b>	<b>4.067,6</b>	<b>4.101,1</b>
Volumes Entregues, em atendimento à Portaria ANP Nº 1/2003 – “I. Instalações de Transporte e Serviços Prestados - h) Quantidades programadas e realizadas de gás nos pontos de recepção e entrega”. Propriedade da Transportadora Brasileira Gasoduto Bolívia-Brasil S.A.								

Dezembro/2019



## Volumes Entregues

(Mm³)	Entrega							
	Urussanga		Nova Veneza		V. do Cedro		Igrejinha	
	Programado	Realizado	Programado	Realizado	Programado	Realizado	Programado	Realizado
01/12/19	294,4	296,8	375,2	378,2	76,4	77,0	21,8	22,0
02/12/19	320,0	320,4	420,0	411,7	240,0	205,5	28,0	25,5
03/12/19	315,0	338,8	400,0	406,7	200,0	204,8	24,0	22,0
04/12/19	325,0	328,2	385,0	387,7	200,0	200,8	24,0	24,0
05/12/19	317,0	318,4	380,0	383,6	200,0	203,5	23,3	23,4
06/12/19	325,0	328,5	405,0	409,9	200,0	201,5	23,7	23,9
07/12/19	306,6	308,3	371,9	374,0	80,0	80,4	19,8	20,0
08/12/19	299,2	300,4	370,6	372,1	74,5	74,8	19,6	19,7
09/12/19	330,0	332,9	400,0	403,5	195,0	195,8	22,0	21,9
10/12/19	320,0	331,5	400,0	417,8	200,0	201,0	20,8	21,3
11/12/19	323,0	328,6	400,0	403,9	200,0	203,3	23,0	24,4
12/12/19	317,0	328,6	390,0	400,6	197,0	202,9	25,6	26,3
13/12/19	333,0	350,1	395,0	403,7	185,0	190,2	24,3	24,9
14/12/19	326,0	334,6	356,0	365,5	70,0	72,3	18,4	18,9
15/12/19	305,0	306,8	340,0	342,0	64,0	64,3	19,0	19,0
16/12/19	330,0	333,0	365,0	367,0	170,0	171,5	18,6	18,6
17/12/19	330,0	327,7	365,0	359,2	168,0	167,6	19,0	18,8
18/12/19	325,0	327,0	367,0	369,3	162,0	163,3	19,0	19,0
19/12/19	328,0	326,5	375,0	384,0	159,0	152,8	20,0	20,6
20/12/19	325,0	331,6	382,0	388,0	133,0	133,0	19,0	18,7
21/12/19	320,0	321,7	363,0	365,2	62,0	61,9	19,6	19,7
22/12/19	315,0	314,9	344,0	345,6	41,0	41,1	18,0	17,6
23/12/19	310,0	311,5	337,0	338,9	68,0	68,0	17,8	17,8
24/12/19	305,0	302,2	340,0	335,6	39,0	39,0	15,3	15,3
25/12/19	282,0	283,7	317,0	318,4	29,0	29,2	18,1	18,2
26/12/19	303,0	303,3	336,0	337,1	62,0	62,0	20,5	20,5
27/12/19	310,0	322,1	340,0	348,1	62,0	62,6	20,0	21,5
28/12/19	306,6	315,2	341,2	350,8	34,9	35,9	19,7	20,2
29/12/19	302,8	311,1	328,3	337,3	29,3	30,2	17,7	18,1
30/12/19	310,0	317,6	330,0	335,4	50,0	52,1	20,0	21,6
31/12/19	310,0	311,9	330,0	326,3	55,0	32,5	23,0	6,8
<b>Total</b>	<b>9.768,6</b>	<b>9.914,1</b>	<b>11.349,1</b>	<b>11.467,0</b>	<b>3.706,1</b>	<b>3.680,5</b>	<b>642,5</b>	<b>630,2</b>

Volumes Entregues, em atendimento à Portaria ANP Nº 1/2003 – "I. Instalações de Transporte e Serviços Prestados - h) Quantidades programadas e realizadas de gás nos pontos de recepção e entrega". Propriedade da Transportadora Brasileira Gasoduto Bolívia-Brasil S.A.

Dezembro/2019



## Volumes Entregues

(Mm³)	Entrega									
	Araricá		Cachoeirinha		Canoas		Refap		Total	Total
	Programado	Realizado	Programado	Realizado	Programado	Realizado	Programado	Realizado	Programado	Realizado
01/12/19	191,4	193,0	312,1	314,6	683,0	689,1	768,0	774,9	20.755,7	20.923,5
02/12/19	210,0	207,7	390,0	363,0	800,0	871,5	710,0	843,8	24.912,0	26.337,6
03/12/19	210,0	207,4	390,0	359,4	770,0	849,3	800,0	818,3	25.558,1	25.286,8
04/12/19	205,0	208,8	350,0	352,7	825,0	790,6	760,0	772,3	24.005,0	24.153,2
05/12/19	208,0	209,6	350,0	356,4	850,0	887,5	770,0	777,5	22.511,8	22.635,0
06/12/19	208,0	212,5	350,0	358,1	860,0	883,1	750,0	764,4	22.147,5	22.266,0
07/12/19	200,7	201,8	320,0	321,8	805,0	809,9	710,0	713,7	19.565,4	19.663,0
08/12/19	191,6	192,4	298,3	299,6	704,0	706,5	697,0	699,9	17.473,6	17.536,7
09/12/19	205,0	206,7	340,0	339,4	905,0	910,3	660,0	661,3	20.199,0	19.593,0
10/12/19	205,0	208,5	340,0	349,4	835,0	855,4	660,0	673,0	19.447,5	19.576,5
11/12/19	203,0	207,4	342,0	346,8	835,0	894,5	665,0	668,9	19.604,3	19.796,7
12/12/19	206,0	212,3	338,0	350,9	900,0	915,4	565,0	579,9	20.929,3	21.093,4
13/12/19	210,0	210,5	345,0	362,9	875,0	879,2	680,0	701,6	20.671,4	20.910,4
14/12/19	189,0	193,6	313,0	320,6	717,0	735,2	630,0	645,8	21.478,8	21.641,1
15/12/19	180,0	180,9	280,0	281,6	625,0	625,1	540,0	541,7	21.091,1	21.182,7
16/12/19	195,0	196,2	327,0	328,3	835,0	836,5	600,0	598,4	20.935,0	21.065,2
17/12/19	200,0	194,3	330,0	326,4	850,0	852,1	665,0	663,1	20.354,0	20.478,5
18/12/19	195,0	196,1	328,0	329,4	908,0	912,1	705,0	709,3	21.015,9	21.125,8
19/12/19	196,0	196,8	327,0	328,0	900,0	906,3	650,0	673,2	20.113,3	20.082,0
20/12/19	195,0	199,6	325,0	334,7	860,0	864,1	600,0	599,0	19.381,7	19.373,7
21/12/19	190,0	191,3	312,0	313,8	810,0	812,0	610,0	609,4	17.268,7	17.370,3
22/12/19	180,0	176,3	270,0	269,3	650,0	645,0	650,0	669,9	15.827,9	15.886,7
23/12/19	185,0	185,6	295,0	303,7	685,0	685,3	650,0	653,0	16.317,4	16.496,4
24/12/19	180,0	177,0	250,0	249,9	630,0	630,1	650,0	649,9	15.341,3	15.297,2
25/12/19	169,0	169,5	230,0	231,5	520,0	520,1	650,0	656,4	14.515,2	14.643,5
26/12/19	185,0	184,7	280,0	281,2	700,0	699,2	670,0	675,0	17.609,9	17.678,7
27/12/19	183,0	187,5	275,0	288,4	705,0	718,5	650,0	646,2	20.295,7	20.632,0
28/12/19	177,7	182,7	253,3	260,5	609,3	626,5	663,6	682,3	20.578,9	21.065,5
29/12/19	168,8	173,5	216,8	222,7	507,2	521,1	666,6	684,9	17.234,5	17.627,9
30/12/19	185,0	182,4	250,0	242,7	555,0	574,4	800,0	643,9	18.809,0	18.531,7
31/12/19	185,0	174,3	250,0	225,8	555,0	530,9	810,0	625,7	17.553,1	16.098,2
<b>Total</b>	<b>5.992,2</b>	<b>6.021,0</b>	<b>9.577,5</b>	<b>9.613,6</b>	<b>23.268,5</b>	<b>23.637,0</b>	<b>21.055,2</b>	<b>21.076,4</b>	<b>613.502,0</b>	<b>616.048,7</b>

Volumes Entregues, em atendimento à Portaria ANP Nº 1/2003 – “I. Instalações de Transporte e Serviços Prestados - h) Quantidades programadas e realizadas de gás nos pontos de recepção e entrega”. Propriedade da Transportadora Brasileira Gasoduto Bolívia-Brasil S.A.