





Abril			Volumes Entregues					
(Mm³)	Entrega							
	Corumbá		Campo Grande		Três Lagoas / UTE		Valparaíso	
	Programado	Realizado	Programado	Realizado	Programado	Realizado	Programado	Realizado
01/04/21	0,0	0,0	497,7	54,5	1.633,7	1.357,9	16,7	16,4
02/04/21	0,0	0,0	64,8	57,8	1.745,4	1.358,8	15,2	17,6
03/04/21	0,0	0,0	229,9	59,0	1.350,2	1.257,1	20,2	22,3
04/04/21	0,0	0,0	53,8	54,6	1.370,1	1.332,9	22,9	18,9
05/04/21	0,0	0,0	313,3	87,3	1.350,2	1.335,4	14,1	20,9
06/04/21	0,0	0,0	84,8	87,7	1.918,3	1.363,4	35,2	25,8
07/04/21	0,0	0,0	556,6	83,4	1.500,1	1.369,4	21,9	26,8
08/04/21	0,0	0,0	375,2	81,6	1.550,3	1.430,8	29,8	26,1
09/04/21	0,0	0,0	75,0	79,0	1.959,0	1.413,6	24,9	30,2
10/04/21	0,0	0,0	256,3	78,9	1.410,2	1.349,6	30,2	24,7
11/04/21	0,0	0,0	304,6	65,2	1.399,7	1.366,6	23,8	24,7
12/04/21	0,0	0,0	583,6	75,2	1.380,1	1.362,1	35,2	23,5
13/04/21	0,0	0,0	409,6	72,4	1.494,8	1.379,2	24,0	20,3
14/04/21	0,0	0,0	92,3	90,5	1.831,7	1.423,0	30,0	25,7
15/04/21	0,0	0,0	85,3	86,3	1.399,8	1.379,7	23,8	26,9
16/04/21	0,0	0,0	390,1	82,5	1.399,7	1.414,0	17,9	6,1
17/04/21	0,0	0,0	87,9	74,3	1.611,5	1.411,4	19,8	0,0
18/04/21	0,0	0,0	75,8	69,7	1.349,8	1.364,0	19,8	0,3
19/04/21	0,0	0,0	80,1	69,0	1.716,8	1.365,5	25,0	4,9
20/04/21	0,0	0,0	408,4	82,3	1.629,8	1.264,9	14,2	22,0
21/04/21	0,0	0,0	561,8	93,0	1.250,2	1.027,4	25,1	26,6
22/04/21	0,0	0,0	560,7	66,7	1.414,9	931,9	11,7	0,4
23/04/21	0,0	0,0	823,2	80,5	1.323,3	913,8	7,9	0,8
24/04/21	0,0	0,0	604,9	74,2	1.143,5	923,5	7,1	2,0
25/04/21	0,0	0,0	238,0	64,5	894,9	918,9	6,3	0,5
26/04/21	0,0	0,0	542,9	70,6	969,3	929,4	7,1	4,4
27/04/21	0,0	0,0	621,7	73,8	1.070,1	949,0	18,2	10,6
28/04/21	0,0	0,0	663,1	75,8	931,8	949,1	10,8	0,4
29/04/21	0,0	0,0	599,9	73,6	1.183,3	957,3	10,3	4,5
30/04/21	0,0	0,0	663,4	77,8	950,1	836,3	4,2	0,7
Total	0,0	0,0	10.904,4	2.241,8	42.132,5	36.635,6	572,8	435,1
<p>Volumes Entregues, em atendimento à Portaria ANP Nº 1/2003 – “I. Instalações de Transporte e Serviços Prestados - h) Quantidades programadas e realizadas de gás nos pontos de recepção e entrega”. Propriedade da Transportadora Brasileira Gasoduto Bolívia-Brasil S.A.</p>								

Abril			Volumes Entregues					
(Mm³)	Entrega							
	Bilac		Guaçuara		Iacanga		Ibitinga	
	Programado	Realizado	Programado	Realizado	Programado	Realizado	Programado	Realizado
01/04/21	36,6	51,1	72,8	65,4	81,8	63,3	21,8	8,9
02/04/21	48,2	48,9	44,8	46,6	70,2	66,7	9,9	5,5
03/04/21	40,3	35,7	44,8	41,5	64,9	64,0	15,0	7,3
04/04/21	37,3	38,5	29,8	29,2	69,8	63,9	8,1	3,8
05/04/21	44,9	51,0	40,1	59,5	64,9	76,9	22,2	10,3
06/04/21	55,3	53,9	75,1	67,0	77,2	78,0	11,8	9,4
07/04/21	54,8	50,8	74,8	67,7	80,1	82,7	19,8	9,7
08/04/21	53,8	57,9	69,8	68,2	78,9	81,1	19,0	10,2
09/04/21	60,2	49,7	79,8	77,0	81,8	81,3	19,9	9,4
10/04/21	49,8	38,6	74,8	53,0	82,2	72,5	16,8	9,2
11/04/21	29,9	30,6	49,8	35,5	69,8	70,1	15,3	3,5
12/04/21	34,8	41,3	65,0	62,9	79,9	85,5	20,2	11,3
13/04/21	52,1	57,7	68,3	64,1	86,9	85,1	17,3	11,0
14/04/21	65,2	52,1	60,1	63,1	84,3	87,6	26,3	11,4
15/04/21	55,3	46,9	64,8	66,8	84,8	87,9	19,8	9,6
16/04/21	43,1	48,8	64,8	74,2	85,1	87,2	24,8	9,0
17/04/21	42,2	42,3	65,3	60,7	77,8	77,2	14,8	7,4
18/04/21	30,1	28,8	40,0	40,0	75,2	72,2	4,8	3,8
19/04/21	53,8	42,4	54,9	59,0	85,1	84,6	24,8	11,4
20/04/21	54,9	46,9	64,8	70,6	88,0	83,3	22,1	9,2
21/04/21	60,2	52,5	70,0	67,1	82,2	82,7	18,3	6,7
22/04/21	47,9	49,1	64,2	65,9	88,0	88,5	22,1	11,8
23/04/21	60,2	51,0	64,8	68,7	89,8	88,2	24,8	12,1
24/04/21	50,3	41,1	64,8	51,8	85,1	77,3	20,3	8,0
25/04/21	39,9	30,2	41,0	42,9	69,2	70,1	4,8	3,0
26/04/21	42,3	37,9	67,0	65,1	83,9	82,6	20,9	11,9
27/04/21	52,2	51,8	70,0	69,4	85,1	86,3	25,0	12,3
28/04/21	56,3	56,7	64,8	68,4	85,1	87,5	20,8	11,8
29/04/21	59,8	57,6	70,0	71,0	89,8	88,8	25,0	13,3
30/04/21	53,3	44,0	68,0	64,6	88,0	85,9	13,2	9,0
Total	1.464,3	1.385,7	1.848,5	1.807,0	2.414,6	2.389,2	549,1	271,1
	Volumes Entregues, em atendimento à Portaria ANP Nº 1/2003 – “I. Instalações de Transporte e Serviços Prestados - h) Quantidades programadas e realizadas de gás nos pontos de recepção e entrega”. Propriedade da Transportadora Brasileira Gasoduto Bolívia-Brasil S.A.							


Abril			Volumes Entregues					
(Mm³)	Entrega							
	Boa Esperança do Sul		São Carlos		Rio Claro		Limeira	
	Programado	Realizado	Programado	Realizado	Programado	Realizado	Programado	Realizado
01/04/21	259,8	223,5	203,3	291,8	1.435,2	1.402,6	1.199,8	1.181,9
02/04/21	95,8	55,7	250,2	266,2	1.359,9	1.373,6	1.149,8	1.155,7
03/04/21	112,1	64,0	269,9	269,4	1.379,9	1.387,5	1.154,9	1.155,0
04/04/21	87,5	46,0	248,8	240,6	1.423,1	1.379,7	1.166,0	1.178,8
05/04/21	150,3	100,2	280,3	284,8	1.435,0	1.433,6	1.180,0	1.231,3
06/04/21	139,6	149,9	300,1	290,7	1.451,9	1.420,4	1.229,8	1.198,2
07/04/21	160,0	145,2	290,2	306,7	1.440,2	1.450,5	1.219,8	1.226,6
08/04/21	152,3	172,0	319,9	307,0	1.499,1	1.476,2	1.292,1	1.235,4
09/04/21	169,8	159,0	300,1	305,4	1.400,3	1.486,3	1.230,3	1.256,4
10/04/21	149,8	135,4	280,3	265,7	1.449,9	1.417,8	1.220,0	1.177,5
11/04/21	120,0	68,7	240,0	249,6	1.450,2	1.419,3	1.180,1	1.187,6
12/04/21	109,8	143,8	240,0	300,1	1.440,3	1.387,9	1.209,8	1.291,3
13/04/21	203,9	186,1	303,0	309,3	1.414,0	1.398,9	1.317,8	1.313,2
14/04/21	220,0	208,5	300,0	303,5	1.409,9	1.389,3	1.390,2	1.350,0
15/04/21	220,1	261,7	300,1	306,4	1.400,0	1.378,6	1.349,9	1.303,2
16/04/21	279,9	274,8	305,9	318,4	900,1	1.394,5	1.344,8	1.315,9
17/04/21	239,9	196,4	297,1	292,5	1.339,9	1.342,7	1.250,3	1.245,2
18/04/21	65,0	47,9	270,2	277,8	1.349,8	1.363,7	1.299,8	1.259,4
19/04/21	100,1	137,4	309,9	324,2	1.419,8	1.405,0	1.330,2	1.313,4
20/04/21	282,1	231,6	323,3	334,9	1.436,8	1.393,5	1.337,8	1.278,7
21/04/21	234,8	194,8	319,8	294,2	1.394,8	1.424,5	993,6	1.311,5
22/04/21	153,8	219,5	300,2	315,1	1.415,8	1.411,5	732,8	1.317,3
23/04/21	250,3	267,9	314,8	318,0	1.409,9	1.391,7	562,5	1.310,4
24/04/21	259,8	132,2	314,8	288,9	1.390,1	1.358,1	1.305,1	1.269,2
25/04/21	45,8	55,1	269,0	267,9	1.345,2	1.345,4	1.250,8	1.242,8
26/04/21	142,1	139,9	300,8	303,2	1.390,1	1.385,7	1.305,1	1.317,0
27/04/21	260,1	252,3	236,0	314,8	1.443,2	1.389,4	1.294,6	1.324,3
28/04/21	258,0	257,8	307,2	308,5	1.397,1	1.407,5	1.359,9	1.353,1
29/04/21	260,3	258,9	314,8	313,6	1.405,3	1.405,9	1.350,0	1.366,4
30/04/21	249,8	265,8	309,8	318,0	1.399,8	1.363,2	1.349,9	1.307,8
Total	5.432,3	5.052,3	8.619,1	8.887,0	41.826,3	41.984,5	36.557,2	37.974,5
Volumes Entregues, em atendimento à Portaria ANP Nº 1/2003 – “I. Instalações de Transporte e Serviços Prestados - h) Quantidades programadas e realizadas de gás nos pontos de recepção e entrega”. Propriedade da Transportadora Brasileira Gasoduto Bolívia-Brasil S.A.								

Abril			Volumes Entregues					
(Mm³)	Entrega							
	Americana		Jaguariúna		Itatiba		Guararema	
	Programado	Realizado	Programado	Realizado	Programado	Realizado	Programado	Realizado
01/04/21	350,0	311,9	1.172,3	1.190,4	580,0	557,5	640,3	589,4
02/04/21	200,1	220,0	1.008,9	1.008,9	449,9	473,7	489,8	543,6
03/04/21	229,8	304,6	979,8	1.009,0	465,1	452,7	534,8	532,3
04/04/21	305,1	313,3	994,9	996,1	479,8	451,1	524,2	604,6
05/04/21	330,2	350,0	1.049,8	1.105,3	560,2	587,7	625,0	639,2
06/04/21	369,9	342,1	1.089,8	1.107,9	610,1	610,7	599,8	652,4
07/04/21	379,8	340,1	1.080,1	1.148,7	599,8	628,5	650,3	595,0
08/04/21	316,8	325,9	1.155,9	1.186,2	634,8	631,7	746,9	796,8
09/04/21	320,3	321,3	1.179,8	1.199,0	580,0	606,9	699,8	691,8
10/04/21	330,2	355,9	1.200,3	1.104,4	580,0	511,9	650,2	588,8
11/04/21	350,0	308,6	1.000,2	1.007,9	479,9	468,5	579,9	552,6
12/04/21	350,0	362,7	1.020,0	1.242,7	589,9	581,5	550,2	529,2
13/04/21	334,8	340,1	1.144,2	1.144,5	582,9	593,0	554,3	547,1
14/04/21	380,2	350,1	1.169,8	1.135,7	609,8	609,7	480,3	549,9
15/04/21	349,8	352,1	1.049,8	1.019,1	620,3	609,0	579,9	556,1
16/04/21	289,8	304,5	1.000,2	1.049,4	603,9	602,6	494,8	566,6
17/04/21	289,8	294,5	1.069,8	1.064,4	519,9	534,4	560,2	689,8
18/04/21	289,8	294,4	1.050,2	1.030,7	500,3	481,1	500,0	557,3
19/04/21	359,8	333,8	1.120,0	1.103,3	710,1	602,9	777,1	854,2
20/04/21	334,1	330,6	681,5	1.130,6	624,9	615,2	632,6	996,2
21/04/21	330,0	329,4	703,1	1.098,9	257,5	576,9	829,9	730,9
22/04/21	337,0	347,2	667,5	1.139,6	620,9	624,2	690,8	653,6
23/04/21	349,8	333,8	813,3	1.203,9	619,8	611,8	610,2	631,3
24/04/21	330,0	341,3	1.150,2	1.110,6	600,2	541,7	619,8	630,9
25/04/21	346,9	277,3	1.045,0	1.050,6	509,9	495,0	544,3	591,6
26/04/21	282,2	259,3	1.150,0	1.170,1	600,3	587,1	585,0	680,4
27/04/21	260,0	269,4	987,6	1.205,2	551,3	602,1	700,0	619,0
28/04/21	289,8	271,2	1.167,8	1.179,3	610,2	532,1	530,3	480,9
29/04/21	289,8	263,6	1.250,1	1.259,6	554,8	505,8	530,1	547,0
30/04/21	265,1	223,1	1.234,8	1.235,7	564,8	543,0	539,9	473,8
Total	9.540,4	9.372,2	31.386,5	33.637,8	16.871,1	16.830,2	18.050,3	18.672,3

Volumes Entregues, em atendimento à Portaria ANP Nº 1/2003 – “I. Instalações de Transporte e Serviços Prestados - h) Quantidades programadas e realizadas de gás nos pontos de recepção e entrega”. Propriedade da Transportadora Brasileira Gasoduto Bolívia-Brasil S.A.

(Mm³)	Entrega									
	Sumaré		Campinas		Indaiatuba		Itirapina		Itu	
	Programado	Realizado	Programado	Realizado	Programado	Realizado	Programado	Realizado	Programado	Realizado
01/04/21	349,9	298,9	94,2	84,7	80,0	73,0	0,0	0,0	349,8	356,4
02/04/21	159,2	118,3	36,7	32,6	67,2	60,8	0,0	0,0	330,3	325,9
03/04/21	129,8	81,4	35,2	37,1	60,2	69,4	0,0	0,0	330,0	335,6
04/04/21	95,8	107,0	40,9	60,4	80,3	76,8	0,0	0,0	335,3	349,6
05/04/21	250,2	359,0	90,3	93,2	80,0	91,6	0,0	0,0	349,8	382,3
06/04/21	349,9	376,5	90,3	90,6	79,0	83,6	0,0	0,0	370,5	370,6
07/04/21	404,8	399,9	85,0	89,9	95,3	100,7	0,0	0,0	365,3	372,4
08/04/21	390,8	410,1	80,2	89,4	104,1	103,6	0,0	0,0	364,7	363,8
09/04/21	360,3	380,8	84,8	83,9	100,0	103,1	0,0	0,0	350,3	359,2
10/04/21	330,3	205,6	84,8	68,0	94,9	80,6	0,0	0,0	350,3	342,8
11/04/21	189,8	163,8	64,8	60,4	74,8	74,2	0,0	0,0	339,8	330,5
12/04/21	293,6	363,5	78,6	83,5	82,8	89,1	0,0	0,0	339,8	359,9
13/04/21	364,8	375,4	82,1	87,0	97,9	101,9	0,0	0,0	360,8	370,2
14/04/21	399,8	384,0	79,8	85,7	100,3	99,7	0,0	0,0	380,1	365,2
15/04/21	389,8	383,4	90,3	83,6	104,9	107,6	0,0	0,0	370,2	365,3
16/04/21	369,9	356,8	81,3	82,4	104,9	102,3	0,0	0,0	363,2	367,0
17/04/21	220,0	236,3	70,0	67,8	80,1	74,9	0,0	0,0	339,8	348,4
18/04/21	179,8	176,9	64,9	66,0	74,8	76,7	0,0	0,0	329,9	340,7
19/04/21	370,0	374,3	73,9	86,7	100,0	100,7	0,0	0,0	369,8	361,6
20/04/21	410,8	395,4	96,1	85,4	97,1	97,7	0,0	0,0	370,8	370,9
21/04/21	350,2	344,6	85,0	75,6	94,8	89,6	0,0	0,0	374,8	362,8
22/04/21	328,0	372,1	78,0	78,4	104,1	104,4	0,0	0,0	369,0	363,3
23/04/21	390,2	380,9	79,9	82,4	99,8	79,5	0,0	0,0	374,8	362,3
24/04/21	350,1	243,3	80,0	67,0	85,3	65,1	0,0	0,0	360,3	353,6
25/04/21	229,8	193,0	58,9	64,4	52,8	70,8	0,0	0,0	339,8	333,6
26/04/21	369,0	382,4	85,0	91,6	91,3	98,2	0,0	0,0	336,9	357,8
27/04/21	370,2	397,3	94,9	91,9	100,0	101,3	0,0	0,0	360,3	362,2
28/04/21	364,9	475,0	93,8	94,4	97,1	99,4	0,0	0,0	374,8	378,8
29/04/21	489,8	502,0	94,9	94,0	105,3	107,1	0,0	0,0	360,3	376,1
30/04/21	400,0	415,2	93,0	81,4	90,1	72,9	0,0	0,0	379,9	361,3
Total	9.651,1	9.652,9	2.347,3	2.339,7	2.678,9	2.656,2	0,0	0,0	10.691,3	10.750,1
<p>Volumes Entregues, em atendimento à Portaria ANP Nº 1/2003 – “I. Instalações de Transporte e Serviços Prestados - h) Quantidades programadas e realizadas de gás nos pontos de recepção e entrega”. Propriedade da Transportadora Brasileira Gasoduto Bolívia-Brasil S.A.</p>										

(Mm³)	Entrega									
	Porto Feliz		Araçoiaba da Serra		Itapetininga		GEMINI		REPAR	
	Programado	Realizado	Programado	Realizado	Programado	Realizado	Programado	Realizado	Programado	Realizado
01/04/21	350,3	317,2	85,1	88,3	2,8	0,0	0,0	0,0	1.100,2	981,0
02/04/21	240,2	234,9	89,8	89,6	2,8	0,0	0,0	0,0	1.000,3	982,4
03/04/21	250,3	294,5	89,2	93,2	3,2	0,0	0,0	0,0	960,3	960,7
04/04/21	330,8	361,6	93,8	98,6	2,2	4,3	0,0	0,0	949,8	960,1
05/04/21	380,2	420,8	100,3	108,0	2,8	8,7	0,0	0,1	1.141,7	978,0
06/04/21	409,9	371,1	114,8	114,1	2,8	4,3	300,3	388,9	1.100,0	890,8
07/04/21	400,0	396,5	114,8	116,0	3,0	3,3	399,8	435,3	860,3	852,0
08/04/21	314,8	356,4	114,8	118,8	3,0	2,7	440,0	430,2	900,2	1.011,9
09/04/21	380,2	368,6	120,0	118,3	3,2	4,4	420,2	424,3	1.149,8	1.148,0
10/04/21	360,0	318,7	146,8	112,5	1,6	1,6	414,9	423,8	1.099,8	1.151,8
11/04/21	304,8	265,8	109,8	108,4	3,2	0,3	410,3	423,9	1.150,0	1.181,3
12/04/21	349,8	372,8	108,6	118,0	3,1	1,6	410,3	421,7	1.150,0	1.201,7
13/04/21	415,2	382,5	119,1	117,5	2,8	6,7	183,3	426,1	1.199,8	1.223,1
14/04/21	349,8	355,9	120,2	144,5	3,2	9,8	394,2	374,5	1.219,8	1.250,9
15/04/21	400,2	365,0	165,2	169,4	3,2	7,2	0,0	0,0	1.170,8	1.232,1
16/04/21	357,9	365,3	172,2	155,7	3,2	4,2	0,0	0,0	1.250,2	1.209,2
17/04/21	320,1	306,1	135,2	114,6	3,3	3,5	0,0	0,0	1.200,0	1.177,4
18/04/21	250,2	292,0	114,8	137,4	3,2	0,0	0,0	0,0	1.200,0	1.220,8
19/04/21	359,8	359,5	155,0	157,5	3,3	5,9	0,0	0,0	1.149,8	1.133,3
20/04/21	391,3	388,1	159,8	154,9	3,3	4,2	330,0	0,0	1.100,3	1.044,8
21/04/21	390,1	372,5	149,8	159,2	3,3	0,4	399,8	380,6	1.119,8	1.135,3
22/04/21	356,3	375,7	158,8	165,7	3,0	4,1	440,0	421,0	1.199,8	1.150,4
23/04/21	385,0	375,3	164,8	176,0	3,2	3,0	420,2	425,2	1.149,8	1.166,7
24/04/21	355,2	328,8	170,0	172,7	2,8	1,0	410,3	427,4	1.159,8	1.168,0
25/04/21	262,8	270,7	170,2	169,1	2,8	0,5	440,0	426,4	1.200,2	1.303,9
26/04/21	352,2	349,7	181,3	180,1	2,8	5,5	440,0	424,9	1.499,8	1.428,2
27/04/21	223,8	371,6	179,8	182,2	2,8	8,3	410,3	424,1	1.341,7	1.445,5
28/04/21	435,0	397,9	182,1	184,2	2,8	3,6	330,0	423,1	1.449,8	1.385,7
29/04/21	355,1	398,2	175,4	184,9	4,0	4,1	200,1	424,8	1.329,8	1.304,7
30/04/21	399,9	347,1	181,8	182,2	5,0	5,1	359,9	296,0	1.350,1	1.376,3
Total	10.430,7	10.480,6	4.142,9	4.191,6	91,3	108,4	7.553,5	7.822,1	34.853,5	34.656,1
<p>Volumes Entregues, em atendimento à Portaria ANP Nº 1/2003 – "I. Instalações de Transporte e Serviços Prestados - h) Quantidades programadas e realizadas de gás nos pontos de recepção e entrega". Propriedade da Transportadora Brasileira Gasoduto Bolívia-Brasil S.A.</p>										


Abril			Volumes Entregues			
(Mm³)	Entrega					
	REPLAN		Canoas UTE		Gascar	
	Programado	Realizado	Programado	Realizado	Programado	Realizado
01/04/21	2.200,2	2.298,4	0,0	0,0	0,0	0,0
02/04/21	2.249,9	2.288,7	0,0	0,0	0,0	0,0
03/04/21	2.100,0	2.088,1	0,0	0,0	0,0	0,0
04/04/21	2.150,1	2.129,4	0,0	3,8	0,0	0,0
05/04/21	2.100,0	1.712,0	0,0	0,0	0,0	0,0
06/04/21	1.650,3	1.606,7	0,0	0,0	0,0	0,0
07/04/21	1.590,0	1.624,8	0,0	0,0	0,0	0,0
08/04/21	1.699,7	1.645,6	0,0	0,0	0,0	0,0
09/04/21	1.610,0	1.583,0	0,0	0,0	0,0	0,0
10/04/21	1.599,8	1.589,4	0,0	0,0	0,0	0,0
11/04/21	1.494,8	1.635,8	0,0	3,5	0,0	0,0
12/04/21	1.660,1	1.720,1	0,0	0,0	0,0	0,0
13/04/21	1.650,2	2.116,1	0,0	0,0	0,0	0,0
14/04/21	1.999,8	1.924,9	0,0	0,0	0,0	0,0
15/04/21	1.920,1	1.940,7	0,0	0,0	0,0	0,0
16/04/21	1.950,2	1.880,0	0,0	0,0	0,0	0,0
17/04/21	1.899,8	1.910,5	0,0	0,0	0,0	0,0
18/04/21	2.000,1	1.901,3	0,0	0,0	0,0	0,0
19/04/21	1.889,8	1.888,0	0,0	0,0	0,0	0,0
20/04/21	1.900,2	1.952,8	0,0	0,0	0,0	0,0
21/04/21	1.366,8	1.970,6	0,0	0,0	0,0	0,0
22/04/21	2.049,9	2.154,2	0,0	0,0	0,0	0,0
23/04/21	2.149,8	2.119,0	0,0	0,0	0,0	0,0
24/04/21	2.100,2	2.143,8	0,0	0,0	0,0	0,0
25/04/21	2.170,8	2.156,3	0,0	4,2	0,0	0,0
26/04/21	2.199,8	2.255,5	0,0	0,0	0,0	0,0
27/04/21	2.062,5	2.250,8	0,0	0,0	0,0	0,0
28/04/21	2.250,2	2.223,4	0,0	0,0	0,0	0,0
29/04/21	2.244,8	2.259,3	0,0	0,0	0,0	0,0
30/04/21	2.250,0	2.208,6	0,0	0,0	0,0	0,0
Total	58.159,7	59.177,7	0,0	11,5	0,0	0,0
	Volumes Entregues, em atendimento à Portaria ANP Nº 1/2003 – “I. Instalações de Transporte e Serviços Prestados - h) Quantidades programadas e realizadas de gás nos pontos de recepção e entrega”. Propriedade da Transportadora Brasileira Gasoduto Bolívia-Brasil S.A.					


Abril




Volumes Entregues

(Mm³)	Entrega							
	Jacutinga		EMED Guararema		Campo Largo		Araucária CIC	
	Programado	Realizado	Programado	Realizado	Programado	Realizado	Programado	Realizado
01/04/21	275,3	258,9	5.000,0	5.011,2	154,8	152,0	709,8	706,5
02/04/21	259,7	235,1	5.000,0	4.961,8	150,2	114,8	650,0	621,7
03/04/21	224,9	225,9	5.000,0	4.975,8	119,8	124,4	599,8	589,6
04/04/21	179,8	194,5	5.000,0	4.923,1	130,8	127,1	554,8	594,8
05/04/21	107,5	167,8	5.000,0	5.204,4	155,0	176,8	710,1	792,3
06/04/21	199,8	228,7	5.000,0	5.382,0	128,8	181,7	790,0	742,9
07/04/21	197,8	242,4	5.000,0	5.336,0	175,2	174,6	720,1	765,3
08/04/21	251,2	249,4	5.000,0	5.258,9	155,1	173,9	773,2	786,4
09/04/21	280,0	218,5	4.843,8	5.245,0	170,1	182,3	749,8	768,2
10/04/21	250,1	254,6	5.000,0	5.120,5	170,2	147,5	700,3	662,6
11/04/21	239,9	245,1	5.000,0	5.165,8	125,1	118,6	560,2	611,9
12/04/21	259,8	208,6	5.000,0	5.153,4	150,3	157,2	700,3	810,5
13/04/21	271,1	272,6	5.000,0	5.173,8	160,8	170,0	842,0	812,5
14/04/21	239,9	294,4	5.000,0	5.076,5	174,8	169,0	879,8	846,3
15/04/21	275,1	306,4	5.000,0	5.073,0	160,2	168,0	850,1	835,0
16/04/21	290,2	284,6	5.000,0	4.879,2	167,2	175,1	1.009,8	861,5
17/04/21	270,3	293,2	5.000,0	4.960,4	145,3	144,2	689,8	710,0
18/04/21	239,8	207,5	5.000,0	5.014,1	120,3	125,1	699,8	690,0
19/04/21	239,8	235,7	5.000,0	4.945,0	180,0	181,9	850,0	877,8
20/04/21	275,9	298,4	5.000,0	5.051,9	185,8	179,6	865,8	867,0
21/04/21	249,8	208,4	5.000,0	5.067,4	165,3	153,0	850,3	800,3
22/04/21	251,8	282,3	5.000,0	5.043,4	179,3	178,4	867,8	868,2
23/04/21	255,2	209,2	5.000,0	5.145,4	185,1	184,0	930,2	847,6
24/04/21	244,8	262,2	5.000,0	5.040,8	169,8	154,6	789,8	690,8
25/04/21	226,0	237,5	5.000,0	4.938,3	132,2	134,9	629,8	665,0
26/04/21	222,0	219,5	5.000,0	4.947,2	190,0	192,4	909,8	890,3
27/04/21	245,0	240,2	5.000,0	5.134,3	195,3	189,2	870,1	809,4
28/04/21	229,8	231,1	5.000,0	5.297,2	188,1	187,5	777,3	748,5
29/04/21	244,8	187,8	5.000,0	5.245,2	199,8	191,8	720,1	810,6
30/04/21	220,2	182,6	5.000,0	5.061,2	190,0	187,6	779,8	725,6
Total	7.216,8	7.183,2	149.843,7	152.832,0	4.873,9	4.897,1	23.030,1	22.809,0
Volumes Entregues, em atendimento à Portaria ANP Nº 1/2003 – "I. Instalações de Transporte e Serviços Prestados - h) Quantidades programadas e realizadas de gás nos pontos de recepção e entrega". Propriedade da Transportadora Brasileira Gasoduto Bolívia-Brasil S.A.								

Abril			Volumes Entregues					
(Mm³)	Entrega							
	Araucária UTE		Joinville		Guaramirim		Gaspar	
	Programado	Realizado	Programado	Realizado	Programado	Realizado	Programado	Realizado
01/04/21	2.100,0	1.572,9	155,2	103,1	448,0	501,3	230,3	216,8
02/04/21	458,3	0,0	54,2	15,5	320,3	389,4	120,1	66,7
03/04/21	0,0	0,0	32,5	21,3	329,8	372,1	69,9	68,8
04/04/21	1.050,0	204,1	84,8	71,4	419,9	392,6	64,1	71,7
05/04/21	1.899,9	1.968,9	139,8	152,2	460,2	503,5	150,3	201,5
06/04/21	2.100,0	2.001,2	149,8	164,7	540,3	533,9	200,0	216,2
07/04/21	2.100,0	2.001,5	160,2	168,1	530,2	511,0	230,3	222,0
08/04/21	2.100,0	2.003,4	166,1	162,9	475,9	511,0	222,1	217,9
09/04/21	1.560,3	1.991,9	140,2	146,7	480,1	493,8	210,3	210,3
10/04/21	1.999,8	1.947,7	110,2	77,2	469,9	402,5	189,8	123,1
11/04/21	1.900,1	1.696,7	100,0	96,2	390,1	418,1	120,2	122,5
12/04/21	1.899,8	2.114,4	149,8	148,8	450,3	510,1	168,9	226,1
13/04/21	2.000,0	2.042,4	142,8	149,9	488,2	514,5	213,3	224,0
14/04/21	2.099,8	2.012,8	150,0	152,2	490,0	520,1	230,3	226,7
15/04/21	2.000,3	2.004,9	165,0	155,3	524,9	527,3	225,2	222,0
16/04/21	1.359,8	1.553,4	150,2	153,2	489,9	516,0	213,9	216,1
17/04/21	0,0	0,0	80,0	81,3	429,8	427,7	110,0	125,2
18/04/21	0,0	0,0	120,1	91,1	450,0	428,8	96,8	116,8
19/04/21	0,0	0,0	145,1	149,0	499,9	499,1	209,9	207,8
20/04/21	0,0	0,0	145,2	144,2	516,2	526,5	210,3	218,7
21/04/21	0,0	0,0	130,0	124,0	509,8	513,8	224,8	190,5
22/04/21	0,0	0,0	164,4	167,2	545,9	550,6	223,1	217,8
23/04/21	0,0	0,0	155,0	144,6	573,3	507,2	225,0	216,2
24/04/21	0,0	0,0	124,8	74,5	485,3	411,0	190,0	125,8
25/04/21	0,0	0,0	183,7	89,4	490,9	443,3	118,0	116,7
26/04/21	0,0	0,0	175,8	164,9	499,8	526,8	217,8	229,9
27/04/21	0,0	0,0	165,3	167,3	524,9	535,6	220,2	228,9
28/04/21	0,0	0,0	165,3	170,3	506,3	521,2	216,9	226,9
29/04/21	0,0	0,0	169,9	168,1	525,3	520,0	240,3	238,7
30/04/21	0,0	0,0	164,8	121,8	514,8	519,8	228,0	205,8
Total	26.627,9	25.116,4	4.139,8	3.796,8	14.379,9	14.548,8	5.589,6	5.518,0
<p>Volumes Entregues, em atendimento à Portaria ANP Nº 1/2003 – “I. Instalações de Transporte e Serviços Prestados - h) Quantidades programadas e realizadas de gás nos pontos de recepção e entrega”. Propriedade da Transportadora Brasileira Gasoduto Bolívia-Brasil S.A.</p>								

Abril			Volumes Entregues					
(Mm³)	Entrega							
	Brusque		Tijucas		São Pedro de Alcântara		Tubarão	
	Programado	Realizado	Programado	Realizado	Programado	Realizado	Programado	Realizado
01/04/21	25,3	18,6	287,3	317,1	139,8	140,4	144,9	149,5
02/04/21	8,3	7,6	269,8	272,2	120,0	85,8	124,9	131,9
03/04/21	14,8	8,6	280,1	290,9	89,8	98,1	129,8	130,8
04/04/21	6,9	7,4	290,1	289,5	79,8	81,6	129,8	123,4
05/04/21	20,3	19,3	340,3	328,8	150,3	132,8	129,8	156,3
06/04/21	20,0	20,2	329,8	324,8	59,9	131,4	130,2	144,4
07/04/21	24,9	20,5	319,8	314,3	125,2	132,3	145,3	147,8
08/04/21	19,1	22,8	297,1	321,6	150,3	135,8	137,9	139,1
09/04/21	18,2	20,8	319,8	328,9	140,0	138,0	149,9	148,7
10/04/21	19,9	10,7	310,2	295,6	129,9	111,4	140,1	133,5
11/04/21	10,0	9,9	280,1	295,1	100,1	91,0	140,0	131,9
12/04/21	16,7	26,0	280,1	306,9	170,1	131,0	145,3	145,3
13/04/21	23,2	27,4	358,3	326,0	122,8	126,0	144,1	145,0
14/04/21	25,3	26,8	275,8	323,7	126,0	126,2	149,8	149,6
15/04/21	25,0	26,5	325,0	296,5	125,2	126,6	149,9	146,1
16/04/21	21,8	23,9	291,2	313,9	146,2	134,4	140,0	147,4
17/04/21	15,1	14,3	288,3	290,7	109,8	106,1	140,2	135,9
18/04/21	7,1	9,9	291,2	273,2	85,1	87,4	120,2	136,7
19/04/21	27,0	27,0	300,0	302,9	132,3	130,9	155,0	155,8
20/04/21	24,9	28,2	299,9	308,0	126,9	126,7	140,0	149,2
21/04/21	24,9	43,3	305,2	319,5	100,1	87,6	139,8	135,8
22/04/21	23,3	22,9	330,2	309,3	135,1	130,8	150,9	149,6
23/04/21	24,9	24,2	309,8	315,6	135,1	134,0	149,8	151,7
24/04/21	22,2	13,4	309,8	282,8	124,8	106,1	135,2	132,6
25/04/21	8,8	12,3	267,8	278,0	79,9	84,2	129,9	143,0
26/04/21	30,1	29,4	316,8	317,7	128,1	127,5	163,8	139,7
27/04/21	29,9	27,3	276,6	317,8	125,2	129,2	145,1	149,7
28/04/21	26,9	28,5	313,9	321,5	129,8	127,7	141,0	143,5
29/04/21	35,1	29,2	325,0	328,0	135,1	129,8	145,1	146,5
30/04/21	27,1	25,6	321,8	316,9	135,3	138,5	134,8	151,9
Total	626,9	632,5	9.111,0	9.227,8	3.657,7	3.569,4	4.222,1	4.292,2
Volumes Entregues, em atendimento à Portaria ANP Nº 1/2003 – “I. Instalações de Transporte e Serviços Prestados - h) Quantidades programadas e realizadas de gás nos pontos de recepção e entrega”. Propriedade da Transportadora Brasileira Gasoduto Bolívia-Brasil S.A.								

Abril			Volumes Entregues					
(Mm³)	Entrega							
	Urussanga		Nova Veneza		V. do Cedro		Igrejinha	
	Programado	Realizado	Programado	Realizado	Programado	Realizado	Programado	Realizado
01/04/21	400,2	404,1	405,0	417,3	205,1	191,0	15,2	14,4
02/04/21	389,8	392,6	409,8	399,4	207,0	66,2	19,8	12,2
03/04/21	380,1	382,4	389,8	395,3	70,0	60,9	10,2	8,1
04/04/21	352,9	364,6	384,0	387,2	75,3	78,0	18,1	11,2
05/04/21	390,3	401,6	389,8	409,6	140,1	209,1	14,8	20,7
06/04/21	388,0	389,3	409,8	405,7	193,3	220,2	20,3	19,9
07/04/21	390,3	383,4	405,1	400,4	209,8	220,5	20,1	19,8
08/04/21	373,9	373,3	399,3	405,5	208,0	217,8	17,8	21,1
09/04/21	379,8	381,3	386,6	431,3	200,7	209,4	20,1	19,3
10/04/21	380,2	349,1	419,8	417,8	189,8	100,1	19,3	8,0
11/04/21	379,8	360,6	405,0	420,0	80,1	83,9	7,0	6,6
12/04/21	379,9	388,9	424,8	410,9	219,9	215,4	9,8	18,0
13/04/21	361,8	382,6	382,3	410,6	211,8	214,6	23,2	20,9
14/04/21	369,8	382,2	321,5	410,7	185,8	214,4	20,0	21,4
15/04/21	379,9	379,0	410,3	409,2	219,9	214,4	20,2	19,9
16/04/21	379,9	385,7	404,8	418,6	194,8	188,8	18,2	20,6
17/04/21	360,2	364,5	405,1	406,2	89,9	91,2	14,9	14,7
18/04/21	389,8	363,0	420,0	400,1	83,8	87,3	14,9	7,6
19/04/21	369,8	391,4	429,9	427,2	235,1	217,0	8,3	10,4
20/04/21	377,0	390,8	424,8	431,9	215,8	215,5	24,5	19,3
21/04/21	379,9	391,9	420,2	425,1	190,2	162,4	19,8	19,6
22/04/21	396,3	393,3	403,9	415,2	218,2	213,2	22,8	20,9
23/04/21	399,8	399,0	420,3	430,6	209,8	194,8	22,3	22,0
24/04/21	385,2	376,7	420,2	429,3	150,3	96,7	22,1	13,6
25/04/21	370,0	384,3	437,8	439,0	75,3	83,7	19,8	10,9
26/04/21	403,8	419,1	389,9	433,9	210,0	218,9	26,2	23,6
27/04/21	435,3	414,0	435,0	425,6	210,0	226,2	23,2	21,4
28/04/21	410,2	404,2	425,8	432,3	219,9	221,1	21,3	21,7
29/04/21	389,8	394,0	440,3	440,9	230,3	214,7	21,8	22,3
30/04/21	414,8	413,0	434,9	439,3	205,2	184,4	22,0	18,5
Total	11.558,0	11.599,8	12.255,7	12.526,1	5.354,7	5.131,8	557,4	508,3
	Volumes Entregues, em atendimento à Portaria ANP Nº 1/2003 – “I. Instalações de Transporte e Serviços Prestados - h) Quantidades programadas e realizadas de gás nos pontos de recepção e entrega”. Propriedade da Transportadora Brasileira Gasoduto Bolívia-Brasil S.A.							

(Mm³)	Entrega									
	Araricá		Cachoeirinha		Canoas		Refap		Total Programado	Total Realizado
	Programado	Realizado	Programado	Realizado	Programado	Realizado	Programado	Realizado		
01/04/21	200,2	198,3	445,0	431,1	800,2	835,0	392,4	861,4	25.347,6	24.365,4
02/04/21	189,7	182,0	377,3	398,7	715,8	770,2	661,9	863,2	21.685,6	20.819,2
03/04/21	180,1	183,4	389,8	394,6	749,8	737,4	665,1	834,6	20.575,7	20.524,5
04/04/21	172,8	169,0	390,2	369,1	609,8	657,0	799,8	798,5	21.693,5	20.819,4
05/04/21	179,8	185,9	349,9	394,5	799,8	810,9	516,1	840,6	23.999,1	24.604,6
06/04/21	181,7	190,1	381,7	393,3	629,4	827,5	720,8	820,2	25.089,7	25.092,9
07/04/21	189,8	193,1	400,1	396,9	815,2	850,1	348,4	824,2	24.953,7	25.246,7
08/04/21	193,8	193,3	382,0	397,1	763,3	791,6	553,3	849,1	25.345,9	25.651,5
09/04/21	190,2	193,6	391,8	402,4	565,0	728,8	781,9	837,9	24.737,8	25.437,3
10/04/21	190,0	181,3	389,8	385,7	620,2	736,2	624,9	823,8	24.587,9	23.767,5
11/04/21	179,8	174,0	380,3	375,5	694,2	730,3	586,8	862,3	23.113,7	23.123,1
12/04/21	169,9	188,5	380,3	401,3	729,8	798,2	383,1	875,6	24.273,8	25.468,0
13/04/21	196,2	217,5	387,3	399,2	860,1	852,7	479,3	878,1	25.151,9	26.088,5
14/04/21	185,8	225,2	341,5	404,7	565,2	793,3	835,4	781,2	25.863,1	25.802,3
15/04/21	219,9	222,6	400,2	405,2	858,6	836,0	341,8	781,7	24.894,3	25.300,2
16/04/21	219,9	226,8	404,8	408,8	819,9	758,6	484,8	843,1	24.104,6	24.581,5
17/04/21	209,8	218,3	400,0	397,3	655,1	705,5	833,8	859,1	22.001,3	21.918,8
18/04/21	210,3	214,5	409,9	386,6	579,8	622,0	850,0	844,2	21.326,6	21.208,7
19/04/21	219,8	221,1	351,7	417,9	570,3	810,0	736,7	835,1	23.299,1	23.221,6
20/04/21	227,0	230,4	400,1	412,1	772,3	822,8	461,4	807,1	23.488,3	23.613,1
21/04/21	220,2	219,0	399,8	396,5	800,3	743,0	333,6	804,6	21.929,2	23.014,1
22/04/21	260,0	228,0	408,3	408,9	806,1	838,7	304,1	869,8	22.906,3	23.740,0
23/04/21	234,8	227,8	176,8	414,1	849,8	855,2	375,3	890,1	23.173,8	23.767,4
24/04/21	224,9	220,0	400,1	399,7	840,1	765,8	274,9	852,6	23.333,7	22.270,3
25/04/21	214,9	213,4	410,0	392,3	689,9	672,1	654,3	826,7	21.718,0	21.613,6
26/04/21	234,8	240,6	420,1	421,4	755,8	843,9	433,5	887,2	23.774,7	23.892,5
27/04/21	240,1	239,0	419,9	420,8	839,8	861,9	216,5	869,9	23.438,3	24.273,0
28/04/21	230,3	238,2	400,3	418,8	914,1	881,5	266,9	866,9	23.917,1	24.194,1
29/04/21	113,6	234,8	419,9	418,1	879,8	811,7	296,4	915,3	23.884,2	24.289,9
30/04/21	231,8	228,1	415,0	425,8	840,1	741,9	316,9	928,5	23.860,7	23.211,5
Total	6.111,8	6.297,9	11.623,5	12.088,3	22.389,0	23.489,9	15.530,1	25.432,5	707.469,1	710.921,0
<p>Volumes Entregues, em atendimento à Portaria ANP Nº 1/2003 – "I. Instalações de Transporte e Serviços Prestados - h) Quantidades programadas e realizadas de gás nos pontos de recepção e entrega". Propriedade da Transportadora Brasileira Gasoduto Bolívia-Brasil S.A.</p>										