


(Mm³)	Entrega							
	Corumbá		Campo Grande		Três Lagoas / UTE		Valparaíso	
	Programado	Realizado	Programado	Realizado	Programado	Realizado	Programado	Realizado
01/03/18	0,0	0,0	71,0	71,1	540,0	539,7	54,0	54,3
02/03/18	0,0	0,0	67,0	67,0	518,0	520,1	52,0	52,1
03/03/18	0,0	0,0	67,0	67,4	522,0	525,8	41,0	41,0
04/03/18	0,0	0,0	56,0	56,1	488,0	489,8	32,0	31,9
05/03/18	0,0	0,0	61,0	69,4	465,0	476,1	29,4	27,6
06/03/18	0,0	0,0	71,0	71,2	520,0	520,6	26,0	26,4
07/03/18	0,0	0,0	77,0	77,7	510,0	510,1	23,5	23,6
08/03/18	0,0	0,0	77,0	77,4	550,0	552,6	28,9	27,7
09/03/18	0,0	0,0	70,0	70,4	595,0	598,1	33,3	33,5
10/03/18	0,0	0,0	55,0	55,5	576,0	579,3	33,0	33,0
11/03/18	0,0	0,0	48,5	48,7	541,0	543,5	24,0	23,8
12/03/18	0,0	0,0	52,0	52,7	550,0	559,9	26,0	25,9
13/03/18	0,0	0,0	48,0	48,1	450,0	450,9	33,0	33,2
14/03/18	0,0	0,0	48,0	47,8	495,0	497,9	32,4	33,2
15/03/18	0,0	0,0	61,0	61,2	1.477,0	1.485,5	25,5	25,7
16/03/18	0,0	0,0	74,3	74,7	1.756,5	1.766,5	32,5	32,7
17/03/18	0,0	0,0	45,9	46,2	2.042,6	2.054,2	29,6	29,8
18/03/18	0,0	0,0	26,0	26,2	2.376,4	2.396,3	35,2	35,4
19/03/18	0,0	0,0	58,0	58,7	2.225,0	2.232,9	30,0	29,7
20/03/18	0,0	0,0	66,0	66,8	2.155,0	2.179,8	27,0	27,2
21/03/18	0,0	0,0	75,0	75,4	2.180,0	2.209,5	35,0	35,2
22/03/18	0,0	0,0	62,0	62,0	2.215,0	2.219,5	33,0	33,5
23/03/18	0,0	0,0	57,0	66,0	2.161,2	2.185,0	34,9	38,0
24/03/18	0,0	0,0	42,7	51,7	2.241,1	2.179,9	34,9	37,6
25/03/18	0,0	0,0	38,0	65,1	2.219,7	2.235,0	34,9	37,9
26/03/18	0,0	0,0	62,0	62,6	2.366,0	2.375,0	37,0	37,2
27/03/18	0,0	0,0	50,8	50,9	2.575,0	2.580,9	38,1	38,2
28/03/18	0,0	0,0	59,8	60,0	2.519,6	2.529,5	35,0	35,1
29/03/18	0,0	0,0	49,4	72,3	2.020,8	2.388,7	34,9	38,3
30/03/18	0,0	0,0	50,0	49,8	1.505,0	1.512,5	30,0	29,3
31/03/18	0,0	0,0	65,0	65,8	300,0	298,1	40,0	39,2
Total	0,0	0,0	1.811,4	1.895,9	41.655,8	42.193,3	1.036,1	1.046,9
Volumes Entregues, em atendimento à Portaria ANP Nº 1/2003 – “I. Instalações de Transporte e Serviços Prestados - h) Quantidades programadas e realizadas de gás nos pontos de recepção e entrega”. Propriedade da Transportadora Brasileira Gasoduto Bolívia-Brasil S.A.								

Março/2018			Volumes Entregues					
(Mm³)	Entrega							
	Bilac		Guaíçara		Iacanga		Ibitinga	
	Programado	Realizado	Programado	Realizado	Programado	Realizado	Programado	Realizado
01/03/18	59,0	59,8	68,0	68,3	93,0	93,2	2,0	2,0
02/03/18	53,5	53,7	76,0	76,0	117,0	116,9	2,2	2,2
03/03/18	37,0	37,4	64,0	64,3	87,0	87,1	0,0	0,0
04/03/18	40,0	40,4	53,0	53,0	71,0	71,7	0,0	0,0
05/03/18	49,5	51,2	60,0	64,5	98,1	103,2	2,4	1,5
06/03/18	54,0	54,2	70,0	70,5	103,0	103,0	1,6	1,6
07/03/18	53,2	54,8	70,0	70,4	102,3	104,1	1,8	1,8
08/03/18	56,1	57,7	72,0	72,2	105,4	111,0	0,9	0,9
09/03/18	58,0	58,4	64,3	64,6	108,0	108,6	2,4	2,4
10/03/18	51,0	51,3	53,0	53,0	86,5	87,0	0,0	0,0
11/03/18	34,5	34,8	41,0	41,2	75,0	75,1	0,0	0,0
12/03/18	35,0	35,4	61,5	61,9	100,0	100,4	2,5	2,5
13/03/18	48,0	48,5	70,0	70,0	101,0	103,6	2,4	2,4
14/03/18	56,2	58,5	67,7	65,0	100,4	100,2	2,4	2,3
15/03/18	56,0	56,1	70,0	70,3	108,0	108,3	1,6	1,6
16/03/18	51,8	52,1	64,8	65,2	138,2	139,0	1,9	1,9
17/03/18	37,0	37,2	59,0	59,3	145,3	146,1	0,0	0,0
18/03/18	28,6	28,8	50,6	51,0	112,8	113,6	0,0	0,0
19/03/18	38,0	38,0	65,0	65,7	133,0	133,3	2,0	2,0
20/03/18	53,0	53,5	71,0	71,4	111,0	111,3	2,0	2,0
21/03/18	54,0	54,0	69,0	69,0	108,0	108,7	1,5	1,5
22/03/18	46,0	46,5	71,0	71,1	107,0	107,9	2,0	2,0
23/03/18	41,7	43,4	64,6	70,8	128,6	153,1	2,4	2,2
24/03/18	50,2	30,3	64,3	59,1	80,6	83,9	0,0	0,0
25/03/18	40,5	26,2	50,3	45,9	70,2	65,3	0,0	0,0
26/03/18	35,0	35,4	68,0	68,6	101,0	101,7	1,2	1,2
27/03/18	38,3	38,4	65,4	65,5	100,8	101,0	1,2	1,2
28/03/18	41,3	41,5	64,8	65,0	101,5	101,9	2,3	2,3
29/03/18	58,1	39,0	56,1	64,3	93,2	102,2	2,9	0,0
30/03/18	30,0	27,6	45,0	46,8	85,0	84,6	0,0	0,0
31/03/18	20,0	18,3	45,0	46,2	70,0	72,9	0,0	0,0
Total	1.404,4	1.362,3	1.934,2	1.949,9	3.141,8	3.200,0	41,5	37,7
Volumes Entregues, em atendimento à Portaria ANP Nº 1/2003 – “I. Instalações de Transporte e Serviços Prestados - h) Quantidades programadas e realizadas de gás nos pontos de recepção e entrega”. Propriedade da Transportadora Brasileira Gasoduto Bolívia-Brasil S.A.								


Março/2018



Volumes Entregues

(Mm³)	Entrega							
	Boa Esperança do Sul		São Carlos		Rio Claro		Limeira	
	Programado	Realizado	Programado	Realizado	Programado	Realizado	Programado	Realizado
01/03/18	170,0	170,4	285,0	286,2	1.172,0	1.159,0	1.177,2	1.161,0
02/03/18	142,0	142,5	280,0	280,5	1.199,5	1.147,6	1.230,5	1.154,8
03/03/18	94,0	95,0	271,0	272,5	1.127,6	1.123,5	1.117,6	1.108,7
04/03/18	29,0	29,1	243,0	244,6	1.027,8	1.044,9	1.027,8	1.043,6
05/03/18	115,0	132,2	282,1	277,8	1.107,6	1.091,4	1.127,6	1.085,4
06/03/18	193,0	193,3	278,0	279,4	1.147,6	1.124,5	1.147,6	1.121,3
07/03/18	203,0	196,3	281,8	283,9	1.137,6	1.146,1	1.138,0	1.142,1
08/03/18	203,0	203,9	274,6	276,3	1.097,7	1.108,5	1.102,7	1.114,2
09/03/18	230,0	229,9	264,0	265,3	1.116,0	1.121,3	1.130,0	1.135,7
10/03/18	117,0	117,6	237,0	238,4	1.079,0	1.084,0	1.100,0	1.106,3
11/03/18	40,0	40,4	223,0	223,8	1.017,0	1.022,3	1.029,0	1.034,0
12/03/18	135,0	135,8	254,0	255,8	1.077,7	1.097,7	1.097,7	1.095,6
13/03/18	179,0	179,5	254,0	251,2	1.147,6	1.137,5	1.147,6	1.137,3
14/03/18	168,0	169,4	261,0	262,9	1.147,6	1.126,3	1.197,5	1.151,6
15/03/18	207,0	208,4	264,0	265,2	1.147,6	1.123,1	1.197,5	1.165,5
16/03/18	148,0	148,8	258,1	259,6	1.127,6	1.145,3	1.137,6	1.184,1
17/03/18	74,4	74,8	253,4	254,9	1.067,7	1.101,9	1.087,7	1.119,8
18/03/18	35,9	36,2	232,5	234,2	997,9	1.039,4	1.047,8	1.056,1
19/03/18	135,0	136,0	264,0	265,4	1.110,0	1.116,1	1.156,0	1.161,7
20/03/18	197,0	198,0	272,0	273,1	1.137,6	1.109,0	1.197,5	1.148,5
21/03/18	182,0	182,9	270,0	271,6	1.127,6	1.116,8	1.147,6	1.142,5
22/03/18	159,0	160,3	277,0	275,4	1.127,6	1.133,6	1.137,6	1.165,8
23/03/18	175,0	178,5	271,0	257,9	1.137,6	1.122,8	1.177,5	1.153,9
24/03/18	133,4	120,2	252,6	243,6	1.067,7	1.070,7	1.087,7	1.089,3
25/03/18	46,8	39,6	237,3	211,7	997,9	1.044,5	1.047,8	1.057,9
26/03/18	127,0	127,1	261,0	261,8	1.087,7	1.079,9	1.107,6	1.110,8
27/03/18	182,0	182,4	276,9	277,5	1.137,6	1.090,3	1.137,6	1.138,1
28/03/18	166,1	166,7	276,6	277,7	1.147,6	1.114,9	1.137,6	1.156,1
29/03/18	161,5	170,0	270,6	257,2	1.127,6	1.047,0	1.137,6	1.107,3
30/03/18	40,0	40,0	235,0	235,3	1.030,0	1.034,7	1.045,0	1.048,4
31/03/18	40,0	43,5	240,0	241,3	1.060,0	1.063,2	1.040,0	1.042,8
Total	4.228,1	4.248,8	8.100,5	8.061,8	34.239,4	34.087,6	34.798,0	34.640,5
Volumes Entregues, em atendimento à Portaria ANP Nº 1/2003 – “I. Instalações de Transporte e Serviços Prestados - h) Quantidades programadas e realizadas de gás nos pontos de recepção e entrega”. Propriedade da Transportadora Brasileira Gasoduto Bolívia-Brasil S.A.								

(Mm³)	Entrega							
	Americana		Jaguariúna		Itatiba		Guararema	
	Programado	Realizado	Programado	Realizado	Programado	Realizado	Programado	Realizado
01/03/18	359,8	358,1	1.450,8	1.382,3	759,0	761,5	354,0	355,1
02/03/18	320,0	321,0	1.488,5	1.397,7	724,0	726,0	444,6	391,6
03/03/18	319,3	316,1	1.287,3	1.265,4	568,8	574,5	319,3	345,1
04/03/18	309,3	303,3	1.197,5	1.155,7	518,9	551,2	359,2	322,8
05/03/18	354,2	339,1	1.357,1	1.353,6	758,4	776,3	379,2	360,5
06/03/18	344,3	344,0	1.436,9	1.444,4	768,4	684,9	409,1	342,0
07/03/18	349,3	341,9	1.409,0	1.414,1	683,0	685,6	580,0	581,4
08/03/18	314,0	315,7	1.417,0	1.415,6	708,5	713,3	387,0	388,7
09/03/18	337,0	338,6	1.389,0	1.395,2	673,0	676,1	340,0	342,1
10/03/18	372,0	374,3	1.195,0	1.200,6	537,0	539,2	260,0	261,6
11/03/18	328,0	329,6	1.066,0	1.071,4	523,0	525,6	250,0	251,7
12/03/18	309,3	316,0	1.254,0	1.262,0	683,0	687,7	329,3	328,7
13/03/18	332,0	333,6	1.265,0	1.271,1	678,6	668,8	343,0	344,9
14/03/18	359,2	345,6	1.357,1	1.359,0	698,5	687,5	353,0	354,7
15/03/18	349,3	355,6	1.357,1	1.317,8	698,5	685,9	389,0	391,3
16/03/18	349,3	337,3	1.273,0	1.280,2	686,0	665,0	408,5	410,8
17/03/18	339,3	318,7	1.257,3	1.171,9	588,7	559,2	389,2	242,3
18/03/18	319,3	354,4	1.127,6	1.084,2	558,8	546,0	379,2	246,0
19/03/18	360,0	362,4	1.277,0	1.283,7	678,0	681,4	383,0	384,8
20/03/18	339,3	345,6	1.277,0	1.283,9	694,0	697,6	425,0	427,1
21/03/18	353,0	354,7	1.247,3	1.252,1	697,0	695,2	457,0	459,6
22/03/18	369,2	368,3	1.295,0	1.301,7	690,0	693,2	398,0	400,6
23/03/18	349,3	358,8	1.297,2	1.291,7	688,5	661,2	429,1	490,4
24/03/18	339,3	307,6	1.257,3	1.224,9	588,7	583,1	389,2	506,3
25/03/18	319,3	297,8	1.127,6	1.162,6	558,8	560,0	379,2	334,0
26/03/18	359,2	348,8	1.387,1	1.432,3	693,0	696,0	399,2	393,8
27/03/18	359,2	348,8	1.407,0	1.408,6	758,4	742,9	501,7	502,9
28/03/18	350,7	352,1	1.407,0	1.433,1	768,4	753,9	340,8	342,1
29/03/18	369,2	314,4	1.446,9	1.305,8	778,3	723,2	439,1	335,2
30/03/18	265,0	265,9	1.235,0	1.242,9	580,0	579,8	290,0	294,1
31/03/18	305,0	307,6	1.165,0	1.168,4	545,0	546,6	310,0	310,0
Total	10.502,7	10.375,5	40.411,8	40.033,9	20.532,3	20.328,5	11.814,9	11.442,1
	Volumes Entregues, em atendimento à Portaria ANP Nº 1/2003 – "I. Instalações de Transporte e Serviços Prestados e -h) Quantidades programadas e realizadas de gás nos pontos de recepção e entrega". Propriedade da Transportadora Brasileira Gasoduto Bolívia-Brasil S.A.							

Março/2018			<h2 style="text-align: center;">Volumes Entregues</h2>							
(Mm³)	Entrega									
	Sumaré		Campinas		Indaiatuba		Itirapina		Itu	
	Programado	Realizado	Programado	Realizado	Programado	Realizado	Programado	Realizado	Programado	Realizado
01/03/18	277,6	268,4	64,0	64,4	51,0	51,4	0,3	0,1	475,0	476,1
02/03/18	268,8	244,4	65,0	65,2	77,0	77,8	0,2	0,3	468,0	472,8
03/03/18	144,7	128,7	57,9	52,1	62,9	67,4	0,0	0,4	432,2	435,7
04/03/18	89,8	113,7	51,9	53,3	67,9	66,7	0,0	0,0	434,0	415,7
05/03/18	259,4	264,1	73,8	75,6	94,8	88,0	0,0	0,0	468,0	457,6
06/03/18	289,4	373,5	77,8	75,1	66,9	66,9	0,1	0,1	443,0	444,9
07/03/18	372,0	373,2	77,8	76,5	85,0	85,9	0,0	0,0	414,0	415,4
08/03/18	390,0	392,2	76,0	76,0	94,8	94,6	0,0	0,0	417,0	421,5
09/03/18	355,0	357,3	74,8	72,8	92,0	92,4	0,0	0,0	410,0	411,9
10/03/18	202,0	203,3	54,0	54,5	75,0	75,6	0,0	0,0	393,0	394,6
11/03/18	141,0	141,6	51,9	51,6	62,0	62,4	0,0	0,0	363,0	365,2
12/03/18	343,0	345,1	74,0	74,1	83,5	84,0	0,0	0,0	362,0	364,6
13/03/18	429,1	356,7	73,0	73,8	78,0	78,6	0,0	0,0	317,0	318,4
14/03/18	389,2	375,2	74,8	74,2	94,8	91,5	0,0	0,0	397,0	399,2
15/03/18	375,0	369,4	73,8	73,6	94,8	93,5	0,0	0,0	429,0	426,3
16/03/18	332,1	334,0	71,8	69,7	93,0	91,7	0,0	0,0	430,0	443,8
17/03/18	129,7	173,3	53,9	53,0	72,8	71,5	0,0	0,0	418,8	421,2
18/03/18	119,7	140,0	55,9	48,5	71,8	68,1	0,0	0,0	393,7	396,6
19/03/18	335,0	336,6	76,0	76,6	91,0	90,5	0,0	0,1	460,0	462,1
20/03/18	354,0	355,6	75,0	75,1	90,0	91,0	0,3	0,3	469,0	471,2
21/03/18	357,0	355,0	76,0	76,6	76,0	76,1	0,3	0,0	475,0	477,1
22/03/18	345,0	346,6	73,8	75,8	93,0	93,6	1,2	1,2	485,0	496,4
23/03/18	399,2	313,9	74,8	72,5	94,8	94,8	0,0	0,0	481,1	491,6
24/03/18	129,7	191,4	53,9	53,2	72,8	79,7	0,0	0,0	431,0	448,5
25/03/18	119,7	147,8	55,9	51,2	71,8	73,3	0,0	0,0	481,0	437,8
26/03/18	352,9	354,2	75,0	75,0	95,0	95,3	0,0	0,0	508,9	511,3
27/03/18	352,4	353,2	76,3	76,5	99,2	99,4	0,0	0,1	510,0	511,7
28/03/18	325,2	326,5	77,8	78,1	87,3	87,6	0,1	0,0	501,4	503,4
29/03/18	269,4	282,0	73,8	66,5	86,8	94,7	0,0	0,0	531,9	482,9
30/03/18	150,0	86,2	35,0	36,3	65,0	67,9	0,0	0,0	460,0	460,7
31/03/18	70,0	72,6	35,0	36,4	70,0	70,3	0,0	0,0	460,0	461,6
Total	8.467,2	8.475,8	2.060,7	2.033,7	2.510,8	2.522,2	2,4	2,7	13.718,9	13.697,4
Volumes Entregues, em atendimento à Portaria ANP Nº 1/2003 – “I. Instalações de Transporte e Serviços Prestados - h) Quantidades programadas e realizadas de gás nos pontos de recepção e entrega”. Propriedade da Transportadora Brasileira Gasoduto Bolívia-Brasil S.A.										


Março/2018





Volumes Entregues

(Mm³)	Entrega									
	Porto Feliz		Araçoiaba da Serra		Itapetininga		GEMINI		REPAR	
	Programado	Realizado	Programado	Realizado	Programado	Realizado	Programado	Realizado	Programado	Realizado
01/03/18	400,0	399,5	178,0	178,6	5,8	5,8	0,0	0,0	1.300,0	1.286,0
02/03/18	448,0	359,6	173,6	175,8	7,3	7,6	0,0	0,0	1.150,0	1.153,8
03/03/18	389,2	325,8	165,3	168,7	3,8	3,4	0,8	0,8	1.180,0	1.185,4
04/03/18	334,0	353,6	152,7	163,1	2,0	0,9	330,0	330,5	1.100,0	1.099,1
05/03/18	459,0	378,2	169,6	177,5	5,4	8,0	402,0	405,0	1.100,0	1.055,8
06/03/18	378,0	379,4	176,0	177,1	8,0	8,0	405,0	405,5	1.100,0	1.084,5
07/03/18	518,0	519,9	176,3	176,3	6,7	6,7	406,0	405,6	1.080,0	1.065,8
08/03/18	521,0	519,1	175,0	176,7	7,3	7,3	406,0	409,6	1.060,0	1.052,3
09/03/18	507,0	509,3	177,0	178,0	7,5	7,5	407,0	407,2	980,0	983,2
10/03/18	475,0	477,8	165,0	165,8	2,0	2,0	405,0	406,8	960,0	959,5
11/03/18	387,0	388,3	163,0	164,0	1,3	1,3	396,0	397,6	930,0	935,3
12/03/18	522,0	525,5	175,0	178,6	9,6	9,7	0,0	0,0	1.110,0	1.116,0
13/03/18	560,0	562,7	178,0	177,1	7,8	7,8	0,0	0,0	1.150,0	1.176,5
14/03/18	518,0	520,6	177,0	178,0	6,8	6,8	0,0	0,0	1.250,0	1.286,4
15/03/18	420,0	422,6	177,4	177,3	6,0	6,0	0,0	0,0	1.200,0	1.205,3
16/03/18	442,6	445,1	177,5	177,5	3,7	3,7	0,0	0,0	1.250,0	1.258,7
17/03/18	428,1	430,5	169,6	170,6	1,1	1,1	0,0	0,0	1.300,0	1.320,6
18/03/18	352,5	355,1	163,8	165,0	0,6	0,6	0,0	0,3	1.280,0	1.287,7
19/03/18	440,0	442,7	178,0	178,5	2,9	2,9	296,0	297,0	1.230,0	1.236,2
20/03/18	464,0	466,6	176,0	176,9	2,2	2,2	395,0	398,1	1.200,0	1.174,9
21/03/18	465,0	467,4	176,0	175,5	5,2	5,1	293,0	294,3	1.100,0	1.095,3
22/03/18	494,0	518,1	176,0	177,9	8,1	8,1	405,0	410,3	1.100,0	1.117,1
23/03/18	504,2	503,5	177,2	177,0	5,6	4,5	407,0	407,4	1.130,0	1.162,6
24/03/18	409,8	425,6	167,5	169,1	1,9	2,7	405,0	404,9	1.150,0	1.178,4
25/03/18	406,1	376,1	152,7	164,8	2,0	3,1	405,0	403,4	1.150,0	1.182,5
26/03/18	492,0	494,2	177,0	177,7	4,1	4,1	400,0	405,4	1.200,0	1.226,9
27/03/18	511,0	523,1	178,0	178,6	3,1	3,1	405,0	404,4	1.320,0	1.318,1
28/03/18	479,7	481,6	177,3	178,0	4,5	4,5	39,8	40,0	1.380,0	1.386,2
29/03/18	494,0	395,7	164,7	173,4	7,0	6,6	0,0	0,2	1.380,0	1.428,4
30/03/18	360,0	360,9	160,0	164,4	4,0	3,3	0,0	0,0	1.335,0	1.339,8
31/03/18	370,0	369,9	165,0	167,1	1,0	2,3	0,0	0,0	1.165,0	1.168,0
Total	13.949,3	13.698,1	5.315,2	5.384,4	144,5	147,3	6.608,6	6.634,3	36.320,0	36.526,4

Volumes Entregues, em atendimento à Portaria ANP Nº 1/2003 – “I. Instalações de Transporte e Serviços Prestados - h) Quantidades programadas e realizadas de gás nos pontos de recepção e entrega”. Propriedade da Transportadora Brasileira Gasoduto Bolívia-Brasil S.A.

Março/2018			Volumes Entregues			
(Mm³)	Entrega					
	REPLAN		Canoas UTE		Gascar	
	Programado	Realizado	Programado	Realizado	Programado	Realizado
01/03/18	1.900,0	1.877,1	0,0	0,0	0,0	0,0
02/03/18	1.870,0	1.872,3	0,0	0,0	0,0	0,0
03/03/18	1.820,0	1.831,6	0,0	0,0	4.720,0	4.758,3
04/03/18	1.740,0	1.752,3	0,0	0,0	2.000,0	2.030,0
05/03/18	1.800,0	1.792,8	0,0	0,0	3.850,0	3.862,1
06/03/18	1.800,0	1.826,8	0,0	0,0	1.000,0	498,6
07/03/18	1.900,0	1.896,5	0,0	0,0	0,0	0,0
08/03/18	1.850,0	1.874,7	0,0	0,0	0,0	0,0
09/03/18	1.960,0	1.968,9	0,0	0,0	0,0	0,0
10/03/18	2.050,0	2.055,0	0,0	0,0	0,0	0,0
11/03/18	2.000,0	1.989,0	0,0	0,0	0,0	3.500,1
12/03/18	2.000,0	1.966,8	0,0	0,0	3.500,0	3.820,9
13/03/18	2.000,0	1.951,9	0,0	0,0	1.000,0	1.038,9
14/03/18	1.950,0	1.971,8	0,0	0,0	1.000,0	1.005,1
15/03/18	1.980,0	1.973,5	0,0	0,0	1.000,0	1.003,9
16/03/18	2.000,0	1.985,7	0,0	0,0	3.604,2	3.621,7
17/03/18	2.000,0	2.000,8	0,0	0,0	3.100,0	3.121,3
18/03/18	2.000,0	1.969,9	0,0	0,0	830,0	836,5
19/03/18	2.000,0	2.031,6	0,0	0,0	0,0	0,0
20/03/18	2.000,0	1.982,5	0,0	0,0	2.200,0	2.176,6
21/03/18	2.000,0	2.019,3	0,0	0,0	2.000,0	2.033,7
22/03/18	2.000,0	2.007,1	0,0	0,0	1.000,0	1.008,9
23/03/18	2.000,0	2.038,8	0,0	0,0	208,3	195,5
24/03/18	2.000,0	2.077,1	0,0	0,0	430,0	429,8
25/03/18	2.000,0	2.085,4	0,0	0,0	0,0	0,0
26/03/18	2.050,0	2.017,7	0,0	0,0	0,0	0,0
27/03/18	1.920,0	1.958,2	0,0	0,0	507,8	509,0
28/03/18	1.920,0	1.930,0	0,0	0,0	4.000,0	3.987,2
29/03/18	2.000,0	1.986,8	0,0	0,0	3.000,0	3.615,0
30/03/18	1.990,0	1.997,6	0,0	0,0	5,0	0,0
31/03/18	2.030,0	2.038,1	0,0	0,0	0,0	0,0
Total	60.529,6	60.727,5	0,0	0,0	38.955,3	43.053,0
Volumes Entregues, em atendimento à Portaria ANP Nº 1/2003 – “I. Instalações de Transporte e Serviços Prestados - h) Quantidades programadas e realizadas de gás nos pontos de recepção e entrega”. Propriedade da Transportadora Brasileira Gasoduto Bolívia-Brasil S.A.						

Março/2018			Volumes Entregues					
(Mm³)	Entrega							
	Jacutinga		Guararema		Campo Largo		Araucária CIC	
	Programado	Realizado	Programado	Realizado	Programado	Realizado	Programado	Realizado
01/03/18	274,0	268,9	4.491,7	4.497,2	175,0	175,2	790,0	791,2
02/03/18	274,0	273,4	5.300,0	5.430,3	175,0	173,9	760,0	762,0
03/03/18	274,0	275,6	6.000,0	5.980,9	155,0	155,7	820,0	824,3
04/03/18	262,0	263,4	6.000,0	6.112,9	135,0	135,6	1.005,0	1.009,6
05/03/18	274,0	209,9	6.200,0	6.045,6	185,0	182,3	1.100,0	1.186,8
06/03/18	276,0	277,6	5.400,0	5.363,2	185,0	187,3	1.200,0	1.201,3
07/03/18	279,0	281,0	5.800,0	5.832,3	187,0	191,5	1.200,0	1.205,6
08/03/18	265,0	277,1	6.000,0	5.874,2	184,0	185,0	1.022,0	1.027,1
09/03/18	265,0	266,3	6.000,0	6.024,3	183,6	184,5	775,2	778,9
10/03/18	265,0	266,3	6.000,0	6.036,2	156,3	157,1	700,8	704,3
11/03/18	265,0	266,3	6.000,0	5.962,5	138,8	139,5	679,2	682,5
12/03/18	265,0	266,8	6.000,0	5.969,2	173,0	174,5	800,0	804,6
13/03/18	262,0	266,9	6.000,0	6.009,8	179,0	179,7	800,0	792,8
14/03/18	214,0	215,3	6.000,0	6.012,8	186,0	187,1	800,0	802,4
15/03/18	300,0	302,5	6.000,0	5.980,0	190,0	190,8	830,0	834,4
16/03/18	300,0	302,4	6.000,0	6.042,6	187,0	187,4	810,0	813,1
17/03/18	256,0	258,1	6.000,0	6.193,8	165,0	166,0	730,0	735,4
18/03/18	282,0	283,9	6.000,0	6.047,8	140,0	140,0	680,0	683,7
19/03/18	258,0	258,9	5.700,0	5.654,2	178,0	178,7	757,0	760,4
20/03/18	264,0	265,0	6.000,0	5.895,2	183,0	183,8	790,0	790,6
21/03/18	348,0	350,0	6.000,0	5.914,0	192,0	193,0	1.150,0	1.158,1
22/03/18	312,0	314,0	6.000,0	6.001,9	195,0	193,8	1.150,0	1.143,2
23/03/18	283,0	275,8	5.533,3	5.619,2	190,0	193,0	1.150,0	1.148,9
24/03/18	265,0	266,0	6.000,0	5.929,7	170,0	177,5	900,0	1.050,9
25/03/18	323,0	324,9	6.000,0	5.979,9	142,0	142,6	754,0	758,3
26/03/18	247,0	248,2	6.000,0	5.984,3	191,0	191,6	794,0	796,8
27/03/18	306,9	307,6	6.000,0	6.019,5	185,0	180,9	800,0	789,0
28/03/18	248,6	249,6	6.000,0	6.022,9	185,0	183,3	800,0	741,6
29/03/18	278,0	263,9	6.000,0	5.377,5	181,0	175,3	720,0	682,5
30/03/18	300,0	276,0	3.000,0	2.982,6	135,0	136,7	545,0	545,2
31/03/18	300,0	274,8	800,0	793,9	140,0	141,4	535,0	536,8
Total	8.585,5	8.496,3	174.225,0	173.590,3	5.346,7	5.364,4	26.347,2	26.542,4
	Volumes Entregues, em atendimento à Portaria ANP Nº 1/2003 – “I. Instalações de Transporte e Serviços Prestados - h) Quantidades programadas e realizadas de gás nos pontos de recepção e entrega”. Propriedade da Transportadora Brasileira Gasoduto Bolívia-Brasil S.A.							

Março/2018			Volumes Entregues					
(Mm³)	Entrega							
	Araucária UTE		Joinville		Guaramirim		Gaspar	
	Programado	Realizado	Programado	Realizado	Programado	Realizado	Programado	Realizado
01/03/18	0,0	0,0	99,0	99,6	504,0	506,0	211,0	211,0
02/03/18	0,0	0,0	98,0	98,2	497,0	496,9	211,0	212,0
03/03/18	0,0	0,0	39,1	39,4	374,0	376,6	90,0	90,5
04/03/18	0,0	0,0	50,0	50,3	402,0	403,9	83,0	83,3
05/03/18	0,0	0,0	95,0	113,1	493,0	522,3	205,0	208,7
06/03/18	0,0	0,0	115,0	117,3	519,0	521,6	218,0	218,9
07/03/18	0,0	0,0	118,0	118,5	530,0	531,0	220,0	222,0
08/03/18	0,0	0,0	91,0	91,8	500,0	501,6	210,0	211,2
09/03/18	0,0	0,0	36,0	36,2	473,0	475,2	213,0	214,3
10/03/18	0,0	0,0	31,2	31,4	360,0	361,4	109,0	109,2
11/03/18	0,0	0,0	45,0	45,6	392,0	394,0	88,0	88,6
12/03/18	0,0	0,0	123,0	123,6	506,0	509,6	208,0	210,0
13/03/18	0,0	0,0	126,0	125,3	511,0	500,1	207,0	205,9
14/03/18	0,0	0,0	125,0	137,5	469,0	471,4	211,0	211,8
15/03/18	0,0	0,0	138,0	127,6	507,0	509,5	209,0	210,5
16/03/18	0,0	0,0	121,9	122,6	499,0	497,3	200,0	201,0
17/03/18	0,0	0,0	73,0	73,6	348,0	350,0	100,0	101,1
18/03/18	0,0	0,0	71,0	71,4	374,0	376,5	92,0	92,9
19/03/18	0,0	0,0	124,0	124,6	477,0	479,0	206,0	206,6
20/03/18	0,0	0,0	129,0	132,6	481,0	482,5	210,0	215,5
21/03/18	0,0	0,0	129,0	131,1	478,0	482,2	214,0	216,2
22/03/18	0,0	0,0	148,0	149,1	465,0	455,4	220,0	221,0
23/03/18	0,0	0,0	155,0	146,6	474,0	484,7	212,0	214,8
24/03/18	0,0	0,0	85,0	87,6	316,0	317,7	110,0	110,6
25/03/18	0,0	0,0	82,0	82,1	347,0	348,9	113,0	113,2
26/03/18	0,0	0,0	143,0	142,9	483,0	485,0	213,0	214,0
27/03/18	0,0	0,0	138,0	134,6	493,0	486,0	213,0	204,8
28/03/18	0,0	0,0	129,2	129,7	472,3	474,2	213,0	213,9
29/03/18	0,0	0,0	121,9	108,5	499,0	468,8	200,0	193,4
30/03/18	0,0	0,0	50,0	52,5	290,0	291,5	60,0	59,6
31/03/18	0,0	0,0	40,0	38,2	285,0	284,8	55,0	54,6
Total	0,0	0,0	3.069,3	3.083,4	13.818,3	13.845,5	5.324,0	5.341,3
Volumes Entregues, em atendimento à Portaria ANP Nº 1/2003 – "I. Instalações de Transporte e Serviços Prestados - h) Quantidades programadas e realizadas de gás nos pontos de recepção e entrega". Propriedade da Transportadora Brasileira Gasoduto Bolívia-Brasil S.A.								

(Mm³)	Entrega							
	Brusque		Tijucas		São Pedro de Alcântara		Tubarão	
	Programado	Realizado	Programado	Realizado	Programado	Realizado	Programado	Realizado
01/03/18	21,0	21,4	308,0	309,2	101,0	103,0	129,0	131,9
02/03/18	20,4	20,5	298,0	299,2	114,0	114,5	135,0	135,7
03/03/18	10,5	10,7	267,0	268,6	92,0	92,5	121,0	122,3
04/03/18	9,3	9,3	274,0	274,9	70,0	69,9	113,0	113,0
05/03/18	20,0	22,9	295,0	281,3	105,0	102,0	132,0	127,1
06/03/18	23,8	23,9	294,0	295,6	103,0	103,5	128,0	129,0
07/03/18	25,8	25,9	309,0	309,6	105,0	105,3	130,0	134,0
08/03/18	25,0	24,5	306,0	310,1	103,0	104,3	132,0	131,1
09/03/18	24,0	24,1	287,0	288,8	113,0	113,3	132,0	133,0
10/03/18	14,2	14,3	287,0	288,1	92,0	92,3	122,0	122,6
11/03/18	11,2	11,3	279,0	280,0	75,0	74,8	112,0	112,3
12/03/18	22,4	22,5	311,0	313,1	101,0	101,5	130,0	129,9
13/03/18	23,0	21,5	304,0	294,1	97,0	97,2	125,0	125,3
14/03/18	24,0	24,0	305,0	306,7	99,0	100,0	130,0	131,6
15/03/18	24,0	23,3	308,0	308,4	100,0	100,7	128,0	127,9
16/03/18	22,0	21,5	315,0	317,0	109,0	109,6	132,0	132,8
17/03/18	14,2	14,8	287,0	285,8	92,0	91,5	119,0	119,5
18/03/18	10,3	10,4	269,0	270,4	70,0	70,8	112,0	111,9
19/03/18	23,3	23,4	303,0	303,9	94,0	94,0	126,0	126,3
20/03/18	23,0	24,2	308,0	318,9	97,0	100,6	130,0	129,6
21/03/18	24,0	23,3	285,0	285,9	97,0	97,0	126,0	124,8
22/03/18	22,0	22,7	306,0	308,2	103,0	103,4	125,0	126,9
23/03/18	22,7	22,8	309,0	303,1	99,0	100,3	128,0	129,4
24/03/18	14,2	14,4	287,0	288,3	85,0	85,7	119,0	119,8
25/03/18	11,0	11,2	275,0	276,9	67,0	67,5	109,0	109,8
26/03/18	23,1	23,2	289,0	290,0	102,0	102,0	130,0	130,6
27/03/18	23,0	24,6	288,0	284,3	99,0	95,3	128,0	127,9
28/03/18	24,7	24,8	288,0	287,3	99,0	103,1	128,0	124,2
29/03/18	22,0	21,0	315,0	294,4	109,0	112,4	132,0	123,6
30/03/18	7,5	6,9	270,0	273,6	75,0	76,1	110,0	109,1
31/03/18	10,0	8,9	260,0	261,9	80,0	77,9	115,0	116,1
Total	595,6	598,3	9.086,0	9.077,7	2.947,0	2.961,8	3.868,0	3.868,9
Volumes Entregues, em atendimento à Portaria ANP Nº 1/2003 – "I. Instalações de Transporte e Serviços Prestados - h) Quantidades programadas e realizadas de gás nos pontos de recepção e entrega". Propriedade da Transportadora Brasileira Gasoduto Bolívia-Brasil S.A.								

(Mm³)	Entrega							
	Urussanga		Nova Veneza		V. do Cedro		Igrejinha	
	Programado	Realizado	Programado	Realizado	Programado	Realizado	Programado	Realizado
01/03/18	295,0	296,3	368,0	366,4	181,0	183,6	13,8	13,8
02/03/18	294,0	295,3	382,0	383,3	170,0	170,8	19,0	18,8
03/03/18	269,0	270,9	368,0	370,6	64,0	64,4	14,0	13,8
04/03/18	270,0	271,7	365,0	366,3	36,0	36,0	10,0	10,0
05/03/18	293,0	283,9	380,0	394,5	160,0	150,7	16,0	10,9
06/03/18	294,0	295,1	390,0	390,8	187,0	188,4	16,0	16,0
07/03/18	282,0	283,4	377,0	378,1	185,0	186,1	14,0	14,3
08/03/18	280,0	281,1	378,0	379,6	185,0	187,4	18,0	17,4
09/03/18	296,0	297,6	390,0	390,9	172,0	173,0	19,0	19,1
10/03/18	289,0	290,0	375,0	376,8	60,0	59,6	10,3	10,4
11/03/18	284,0	284,9	377,0	379,2	49,0	49,2	6,5	6,5
12/03/18	308,0	309,8	406,0	408,5	192,0	193,1	16,0	16,1
13/03/18	314,0	315,7	405,0	407,5	183,0	184,3	18,0	19,1
14/03/18	305,0	306,9	400,0	402,2	183,0	182,2	19,0	18,5
15/03/18	302,0	306,8	403,0	409,8	185,0	186,2	18,0	18,8
16/03/18	300,0	301,1	411,0	413,4	181,0	182,4	19,0	19,0
17/03/18	297,0	300,3	382,0	383,8	65,0	63,8	13,7	13,8
18/03/18	299,0	301,2	372,0	374,8	45,0	45,6	8,8	8,9
19/03/18	321,0	322,4	402,0	404,4	187,0	187,8	17,1	17,2
20/03/18	325,0	322,8	402,0	406,6	187,0	191,7	18,0	17,8
21/03/18	319,0	321,1	403,0	404,8	191,0	189,5	14,0	14,2
22/03/18	325,0	333,0	401,0	402,0	182,0	183,2	17,0	17,5
23/03/18	316,0	313,5	396,0	389,8	164,0	165,0	12,8	12,9
24/03/18	297,0	308,1	382,0	377,9	68,0	68,3	14,6	14,7
25/03/18	299,0	300,2	372,0	374,4	50,0	49,7	8,8	8,9
26/03/18	312,0	313,3	391,0	392,5	187,0	187,6	15,2	15,3
27/03/18	309,0	316,2	397,0	402,4	185,0	182,8	18,0	17,9
28/03/18	310,0	316,7	395,0	400,4	185,0	184,6	13,9	14,0
29/03/18	300,0	309,0	411,0	404,7	181,0	157,4	19,0	20,4
30/03/18	305,0	306,5	370,0	372,4	30,0	32,3	20,0	19,3
31/03/18	290,0	293,8	375,0	376,6	40,0	42,5	15,0	15,4
Total	9.299,0	9.368,8	12.026,0	12.085,4	4.320,0	4.309,5	472,5	470,1
Volumes Entregues, em atendimento à Portaria ANP Nº 1/2003 – "I. Instalações de Transporte e Serviços Prestados - h) Quantidades programadas e realizadas de gás nos pontos de recepção e entrega". Propriedade da Transportadora Brasileira Gasoduto Bolívia-Brasil S.A.								

Março/2018



Volumes Entregues

(Mm³)	Entrega									
	Araricá		Cachoeirinha		Canoas		Refap		Total	Total
	Programado	Realizado	Programado	Realizado	Programado	Realizado	Programado	Realizado	Programado	Realizado
01/03/18	214,0	216,1	295,0	299,2	803,0	805,6	506,0	507,9	21.045,9	20.933,1
02/03/18	212,0	212,7	304,0	304,8	810,0	811,3	475,0	475,3	21.791,2	21.568,2
03/03/18	204,0	205,0	275,0	276,5	720,0	725,7	420,0	420,8	25.476,3	25.466,8
04/03/18	198,0	198,1	253,0	254,0	500,0	500,0	380,0	380,9	22.170,0	22.360,2
05/03/18	209,0	212,3	284,0	302,3	670,0	714,0	380,0	384,3	26.424,8	26.229,5
06/03/18	212,0	213,2	305,0	306,5	840,0	843,3	390,0	388,0	23.410,4	22.802,2
07/03/18	213,0	215,0	318,0	319,3	800,0	798,8	360,0	361,4	23.108,0	23.168,9
08/03/18	215,0	217,7	320,0	318,8	830,0	835,6	430,0	428,3	22.885,8	22.863,3
09/03/18	216,0	217,2	315,0	316,4	870,0	871,3	455,0	455,4	22.615,1	22.708,8
10/03/18	207,0	207,6	288,0	289,1	805,0	806,2	435,0	438,0	21.139,4	21.236,8
11/03/18	197,0	197,8	252,0	253,0	650,0	641,6	500,0	503,3	20.135,9	23.635,3
12/03/18	210,0	209,6	309,0	310,7	902,0	908,1	603,0	606,8	25.731,5	26.090,9
13/03/18	209,0	213,6	306,0	307,5	999,0	1.004,1	604,0	607,1	23.563,9	23.500,6
14/03/18	212,0	212,0	305,0	304,9	925,0	929,7	560,0	561,1	23.673,5	23.688,6
15/03/18	211,0	214,0	302,0	306,4	875,0	877,1	406,0	408,1	24.601,0	24.515,9
16/03/18	214,0	215,1	312,0	313,8	860,0	863,0	380,0	384,4	27.285,8	27.434,3
17/03/18	207,0	208,7	274,0	275,8	805,0	805,9	360,0	361,4	25.679,0	25.783,1
18/03/18	197,0	199,2	244,0	246,0	740,0	744,8	350,0	354,2	22.952,6	22.950,3
19/03/18	209,0	210,5	294,0	295,6	870,0	873,7	350,0	350,1	23.919,3	23.978,2
20/03/18	210,0	215,1	297,0	304,2	980,0	984,2	350,0	356,0	26.833,8	26.703,0
21/03/18	209,0	210,0	334,0	335,5	1.140,0	1.146,7	350,0	346,5	27.030,4	27.048,2
22/03/18	208,0	209,5	340,0	341,7	1.065,0	1.071,2	365,0	364,7	26.119,5	26.264,7
23/03/18	212,0	213,5	340,0	342,7	875,0	879,2	355,0	356,7	24.724,8	24.848,0
24/03/18	204,0	205,3	318,0	320,0	960,0	965,9	374,0	375,6	23.850,3	24.132,5
25/03/18	200,0	201,1	302,0	303,8	864,0	868,9	367,0	369,5	22.698,2	22.800,3
26/03/18	213,0	214,2	347,0	348,2	987,0	990,8	372,0	373,2	24.886,2	24.937,4
27/03/18	215,0	213,9	349,0	349,2	950,0	948,3	380,0	380,2	25.989,8	25.968,9
28/03/18	215,0	214,5	350,0	361,6	920,0	924,3	360,0	368,1	28.748,9	28.774,1
29/03/18	214,0	211,7	312,0	371,9	730,0	890,4	360,0	353,4	27.158,6	27.037,4
30/03/18	200,0	199,1	285,0	286,2	725,0	727,2	340,0	341,8	18.146,5	18.103,4
31/03/18	200,0	201,1	300,0	300,5	765,0	766,9	350,0	354,1	14.566,0	14.590,4
Total	6.466,0	6.504,8	9.429,0	9.566,0	26.235,0	26.523,7	12.667,0	12.716,7	738.362,5	742.123,1

Volumes Entregues, em atendimento à Portaria ANP Nº 1/2003 – “I. Instalações de Transporte e Serviços Prestados - h) Quantidades programadas e realizadas de gás nos pontos de recepção e entrega”. Propriedade da Transportadora Brasileira Gasoduto Bolívia-Brasil S.A.