




Janeiro/2020			Volumes Entregues					
(Mm³)	Entrega							
	Corumbá		Campo Grande		Três Lagoas / UTE		Valparaíso	
	Programado	Realizado	Programado	Realizado	Programado	Realizado	Programado	Realizado
01/01/20	0,0	0,0	60,6	61,0	1.624,7	1.634,3	28,1	28,2
02/01/20	0,0	0,0	74,0	74,5	1.549,0	1.559,1	26,1	26,3
03/01/20	0,0	0,0	91,5	91,2	1.794,7	1.789,3	27,2	27,1
04/01/20	0,0	0,0	100,7	100,8	1.800,5	1.802,1	28,9	28,9
05/01/20	0,0	0,0	86,8	87,3	1.852,5	1.863,5	28,4	28,5
06/01/20	0,0	0,0	97,4	97,9	1.827,0	1.835,2	28,4	28,5
07/01/20	0,0	0,0	93,8	94,2	1.820,5	1.828,5	29,0	29,1
08/01/20	0,0	0,0	90,6	91,1	1.927,2	1.938,8	28,2	28,4
09/01/20	0,0	0,0	99,9	100,4	1.811,7	1.821,2	28,8	29,0
10/01/20	0,0	0,0	105,2	105,8	1.841,3	1.851,9	29,7	29,8
11/01/20	0,0	0,0	98,8	99,3	1.884,4	1.893,7	27,1	27,2
12/01/20	0,0	0,0	94,3	95,0	1.765,1	1.778,0	27,4	27,6
13/01/20	0,0	0,0	102,0	102,4	1.851,6	1.857,9	28,3	28,4
14/01/20	0,0	0,0	107,8	107,7	1.825,8	1.824,1	30,8	30,8
15/01/20	0,0	0,0	104,5	105,1	1.790,5	1.800,9	31,1	31,3
16/01/20	0,0	0,0	99,2	99,9	1.837,3	1.850,3	26,2	26,3
17/01/20	0,0	0,0	99,6	100,0	1.851,3	1.858,8	26,9	27,0
18/01/20	0,0	0,0	81,9	82,5	1.857,3	1.869,6	27,8	28,0
19/01/20	0,0	0,0	97,9	98,5	1.835,8	1.848,4	29,3	29,4
20/01/20	0,0	0,0	97,1	97,6	1.800,0	1.807,9	27,7	27,8
21/01/20	0,0	0,0	91,5	92,1	1.831,5	1.842,9	28,4	28,5
22/01/20	0,0	0,0	86,8	86,8	1.837,5	1.835,9	28,8	28,7
23/01/20	0,0	0,0	91,8	91,6	1.831,6	1.828,8	28,2	28,2
24/01/20	0,0	0,0	86,6	86,7	1.803,6	1.805,4	30,9	30,9
25/01/20	0,0	0,0	75,3	75,2	1.824,9	1.823,7	29,4	29,4
26/01/20	0,0	0,0	63,6	63,6	1.817,8	1.818,1	28,5	28,5
27/01/20	0,0	0,0	77,9	77,8	1.824,0	1.822,3	27,0	27,0
28/01/20	0,0	0,0	95,0	80,6	1.800,0	1.793,6	30,0	27,5
29/01/20	0,0	0,0	115,0	83,6	1.600,0	1.819,2	30,0	21,5
30/01/20	0,0	0,0	83,0	63,7	1.800,0	1.836,7	26,0	20,1
31/01/20	0,0	0,0	60,0	55,0	1.820,0	1.462,4	18,0	18,0
Total	0,0	0,0	2.810,1	2.748,8	55.939,2	56.002,4	870,4	856,1
Volumes Entregues, em atendimento à Portaria ANP Nº 1/2003 – “I. Instalações de Transporte e Serviços Prestados - h) Quantidades programadas e realizadas de gás nos pontos de recepção e entrega”. Propriedade da Transportadora Brasileira Gasoduto Bolívia-Brasil S.A.								

Janeiro/2020			Volumes Entregues					
(Mm³)	Entrega							
	Bilac		Guaçara		Iacanga		Ibitinga	
	Programado	Realizado	Programado	Realizado	Programado	Realizado	Programado	Realizado
01/01/20	16,0	16,1	0,1	0,1	59,4	59,8	0,0	0,0
02/01/20	35,4	35,6	35,7	35,9	66,2	66,6	0,0	0,0
03/01/20	51,1	50,9	42,3	42,1	73,6	73,4	0,0	0,0
04/01/20	31,2	31,3	27,9	27,9	68,4	68,4	0,0	0,0
05/01/20	20,3	20,5	24,4	24,6	69,1	69,5	0,0	0,0
06/01/20	34,1	34,2	46,6	46,8	77,7	78,0	0,0	0,0
07/01/20	33,4	33,5	58,5	58,8	78,1	75,5	0,0	0,0
08/01/20	49,7	49,9	60,4	60,8	81,4	81,9	0,0	0,0
09/01/20	52,9	53,2	62,7	63,0	81,9	82,3	1,0	1,0
10/01/20	49,6	49,9	66,1	66,4	80,9	81,3	0,5	0,5
11/01/20	33,2	33,4	50,9	51,1	68,3	68,6	0,0	0,0
12/01/20	28,9	29,1	43,5	43,8	62,9	63,3	0,0	0,0
13/01/20	44,0	44,1	52,7	52,9	78,8	79,1	1,0	1,0
14/01/20	52,9	52,8	63,7	63,7	79,1	79,0	0,7	0,7
15/01/20	43,5	43,8	72,8	73,2	82,3	82,8	0,0	0,0
16/01/20	46,7	47,0	63,3	63,7	80,2	80,8	0,6	0,6
17/01/20	48,7	48,9	63,1	63,3	84,5	84,8	0,1	0,1
18/01/20	30,9	31,1	53,2	53,6	73,9	74,4	0,0	0,0
19/01/20	31,9	32,1	42,2	42,5	63,4	63,8	0,0	0,0
20/01/20	42,4	42,6	61,7	61,9	76,1	76,4	0,1	0,1
21/01/20	36,7	37,0	71,1	71,5	83,5	84,0	0,0	0,0
22/01/20	43,8	43,8	74,6	74,5	84,8	84,7	0,4	0,4
23/01/20	51,4	51,3	76,1	76,0	84,4	84,3	0,5	0,5
24/01/20	49,2	49,3	69,0	69,0	77,5	77,6	0,0	0,0
25/01/20	29,1	29,1	55,0	54,9	77,7	77,7	0,0	0,0
26/01/20	29,1	29,1	40,2	40,2	73,1	73,1	0,0	0,0
27/01/20	45,1	45,1	61,7	61,6	86,3	86,2	1,0	1,0
28/01/20	40,0	41,1	65,0	75,2	80,0	85,4	0,0	2,9
29/01/20	40,0	41,1	50,0	68,2	65,0	88,5	50,0	3,4
30/01/20	42,0	44,2	74,0	65,3	87,0	93,5	2,0	4,2
31/01/20	42,0	38,0	70,0	72,2	95,0	89,2	4,0	3,6
Total	1.225,1	1.228,9	1.698,2	1.724,9	2.380,3	2.414,0	61,8	19,9
Volumes Entregues, em atendimento à Portaria ANP Nº 1/2003 – “I. Instalações de Transporte e Serviços Prestados - h) Quantidades programadas e realizadas de gás nos pontos de recepção e entrega”. Propriedade da Transportadora Brasileira Gasoduto Bolívia-Brasil S.A.								


Janeiro/2020			Volumes Entregues					
(Mm³)	Entrega							
	Boa Esperança do Sul		São Carlos		Rio Claro		Limeira	
	Programado	Realizado	Programado	Realizado	Programado	Realizado	Programado	Realizado
01/01/20	18,6	18,8	133,5	134,3	883,4	888,6	729,2	733,5
02/01/20	129,0	129,8	173,3	174,4	987,0	993,6	858,4	864,1
03/01/20	210,4	209,8	190,6	190,0	1.031,8	1.028,7	883,2	880,5
04/01/20	198,9	199,1	177,0	177,2	1.012,3	1.013,2	870,7	871,4
05/01/20	86,8	87,3	174,1	175,1	1.001,0	1.006,9	857,2	862,2
06/01/20	161,7	162,4	229,1	230,1	1.059,4	1.064,1	937,4	941,6
07/01/20	238,4	239,5	236,8	237,8	1.119,9	1.124,8	1.007,5	1.012,0
08/01/20	266,7	268,3	239,3	240,7	1.161,7	1.168,7	1.043,2	1.049,4
09/01/20	267,8	269,2	236,5	237,8	1.193,8	1.200,1	1.077,3	1.082,9
10/01/20	272,8	274,4	243,6	245,0	1.193,2	1.200,1	1.086,5	1.092,8
11/01/20	204,4	205,4	212,8	213,9	1.127,3	1.132,8	1.033,0	1.038,0
12/01/20	58,9	59,3	194,3	195,8	1.041,1	1.048,7	951,4	958,4
13/01/20	170,0	170,6	246,1	247,0	1.172,6	1.176,6	1.087,3	1.091,0
14/01/20	239,3	239,0	255,3	255,0	1.200,2	1.199,0	1.089,0	1.087,9
15/01/20	253,8	255,3	262,0	263,5	1.108,2	1.114,6	1.021,1	1.027,0
16/01/20	257,3	259,2	261,5	263,4	1.216,3	1.224,9	1.098,2	1.106,0
17/01/20	238,4	239,4	274,0	275,1	1.239,9	1.244,9	1.124,7	1.129,3
18/01/20	211,4	212,8	258,8	260,6	1.182,2	1.190,1	1.067,8	1.074,9
19/01/20	76,4	76,9	245,7	247,4	1.162,4	1.170,4	1.038,3	1.045,5
20/01/20	180,3	181,0	267,5	268,7	1.249,4	1.254,8	1.109,6	1.114,4
21/01/20	222,7	224,1	280,7	282,4	1.214,7	1.222,2	1.136,3	1.082,2
22/01/20	230,1	229,9	285,8	285,6	1.262,3	1.261,2	1.105,2	1.104,2
23/01/20	223,8	223,4	280,9	280,4	1.278,3	1.276,4	1.116,2	1.114,6
24/01/20	220,2	220,4	284,6	284,9	1.281,9	1.283,2	1.115,8	1.116,9
25/01/20	189,7	189,6	273,0	272,8	1.210,5	1.209,8	1.058,9	1.058,2
26/01/20	54,1	54,1	252,9	253,0	1.140,3	1.140,4	975,1	975,2
27/01/20	166,5	166,3	270,2	269,9	1.185,6	1.184,4	1.069,4	1.068,4
28/01/20	210,0	176,9	250,0	279,6	1.200,0	1.222,5	1.100,0	1.112,6
29/01/20	200,0	200,3	190,0	290,2	1.050,0	1.191,9	900,0	1.080,5
30/01/20	180,0	203,6	281,0	272,9	1.220,0	1.212,8	1.115,0	1.100,8
31/01/20	200,0	193,0	290,0	282,3	1.220,0	1.216,0	1.115,0	1.108,4
Total	5.838,3	5.838,9	7.451,1	7.586,9	35.606,6	35.866,5	31.778,0	31.985,2
Volumes Entregues, em atendimento à Portaria ANP Nº 1/2003 – “I. Instalações de Transporte e Serviços Prestados - h) Quantidades programadas e realizadas de gás nos pontos de recepção e entrega”. Propriedade da Transportadora Brasileira Gasoduto Bolívia-Brasil S.A.								


Janeiro/2020




Volumes Entregues


(Mm³)	Entrega							
	Americana		Jaguariúna		Itatiba		Guararema	
	Programado	Realizado	Programado	Realizado	Programado	Realizado	Programado	Realizado
01/01/20	163,0	163,9	961,3	967,0	319,7	321,6	422,2	424,7
02/01/20	242,5	244,1	1.091,8	1.099,0	436,7	439,6	469,8	472,9
03/01/20	282,7	281,8	1.132,6	1.129,2	441,9	440,6	476,8	475,4
04/01/20	279,8	280,1	1.145,2	1.146,2	394,2	394,6	500,3	500,8
05/01/20	283,0	284,6	1.095,8	1.102,3	380,4	382,7	559,3	562,6
06/01/20	304,1	305,5	1.251,0	1.256,6	527,2	529,6	684,0	687,0
07/01/20	309,0	312,3	1.222,5	1.227,9	552,8	555,2	576,5	579,1
08/01/20	353,4	355,5	1.277,2	1.284,8	565,7	569,1	508,8	511,9
09/01/20	315,5	317,1	1.314,1	1.321,0	548,0	550,8	547,9	550,7
10/01/20	350,6	352,6	1.308,8	1.316,4	539,9	543,0	478,4	481,1
11/01/20	284,1	285,5	1.250,7	1.256,9	449,6	451,8	378,3	380,2
12/01/20	289,4	291,5	1.198,5	1.207,2	422,0	425,1	421,1	424,2
13/01/20	336,2	337,3	1.291,9	1.296,3	574,4	576,4	575,9	577,8
14/01/20	357,7	357,3	1.260,7	1.259,5	586,5	585,9	574,4	573,9
15/01/20	340,7	342,7	1.288,7	1.296,1	578,4	581,7	550,1	553,2
16/01/20	338,7	341,1	1.258,8	1.267,7	580,4	584,5	527,3	531,0
17/01/20	341,4	342,8	1.238,8	1.243,8	579,5	581,8	551,5	553,8
18/01/20	305,0	307,0	1.219,9	1.228,0	478,6	481,8	488,4	491,7
19/01/20	300,3	302,4	1.131,7	1.139,5	449,4	452,4	479,0	482,3
20/01/20	363,6	365,2	1.153,8	1.158,8	596,8	599,4	528,5	530,8
21/01/20	362,0	364,3	1.210,8	1.218,3	612,3	616,1	556,2	559,6
22/01/20	454,5	454,1	1.279,0	1.277,9	607,5	607,0	529,7	529,2
23/01/20	398,1	397,5	1.301,7	1.299,8	599,8	598,9	521,7	520,9
24/01/20	371,5	371,9	1.307,5	1.308,8	589,7	590,3	511,0	511,5
25/01/20	297,9	297,7	1.244,5	1.243,7	470,9	470,6	515,0	514,7
26/01/20	306,6	306,6	1.135,3	1.136,8	463,6	464,3	463,7	464,3
27/01/20	335,3	335,0	1.295,7	1.295,1	623,3	623,0	483,4	483,2
28/01/20	350,0	364,4	1.230,0	1.245,0	600,0	617,5	550,0	506,7
29/01/20	300,0	275,2	1.090,0	1.232,6	460,0	598,1	450,0	534,1
30/01/20	300,0	317,0	1.242,0	1.278,9	19,0	600,7	503,0	567,1
31/01/20	335,0	328,6	1.280,0	1.269,2	590,0	557,1	560,0	554,6
Total	9.951,3	9.982,5	37.710,3	38.010,3	15.638,3	16.391,3	15.942,2	16.090,9
	Volumes Entregues, em atendimento à Portaria ANP Nº 1/2003 – “I. Instalações de Transporte e Serviços Prestados e -h) Quantidades programadas e realizadas de gás nos pontos de recepção e entrega”. Propriedade da Transportadora Brasileira Gasoduto Bolívia-Brasil S.A.							


Janeiro/2020			Volumes Entregues							
(Mm³)	Entrega									
	Sumaré		Campinas		Indaiatuba		Itirapina		Itu	
	Programado	Realizado	Programado	Realizado	Programado	Realizado	Programado	Realizado	Programado	Realizado
01/01/20	18,7	18,8	28,1	28,2	1,0	1,0	0,0	0,0	291,0	292,7
02/01/20	180,8	182,0	34,1	34,3	57,9	58,3	0,0	0,0	331,9	334,1
03/01/20	237,0	236,3	48,9	48,8	85,5	85,2	0,0	0,0	348,7	347,6
04/01/20	151,3	151,4	52,2	52,2	77,3	77,3	0,0	0,0	339,2	339,4
05/01/20	180,0	128,5	53,2	53,5	72,8	73,2	0,0	0,0	339,6	341,6
06/01/20	314,1	315,5	79,3	79,7	85,8	86,2	0,0	0,0	378,5	380,2
07/01/20	340,0	341,5	81,2	81,6	85,3	85,7	0,0	0,0	373,1	374,7
08/01/20	368,8	371,0	73,7	74,2	69,1	69,5	0,0	0,0	387,3	389,7
09/01/20	368,8	360,0	71,1	71,5	70,4	70,8	0,0	0,0	391,0	393,0
10/01/20	347,4	349,4	71,1	71,5	53,1	53,4	0,0	0,0	388,1	390,3
11/01/20	214,6	215,6	56,0	56,3	48,3	48,5	0,0	0,0	349,0	350,7
12/01/20	186,0	187,4	55,5	55,9	47,9	48,2	0,0	0,0	352,8	355,4
13/01/20	390,0	391,3	70,8	71,0	94,7	95,0	0,0	0,0	379,2	380,5
14/01/20	407,3	406,9	73,1	73,1	92,4	92,3	0,0	0,0	386,6	386,2
15/01/20	414,9	417,3	76,5	76,9	87,6	88,1	0,3	0,3	394,3	396,6
16/01/20	394,3	397,1	68,0	68,5	97,5	98,2	0,0	0,0	396,4	399,2
17/01/20	396,1	397,7	75,8	76,1	99,6	100,0	0,0	0,0	400,9	402,5
18/01/20	257,5	259,2	63,1	63,5	77,9	78,4	0,0	0,0	363,5	365,9
19/01/20	211,1	212,6	74,0	74,5	73,7	74,3	0,0	0,0	345,5	347,8
20/01/20	399,8	401,6	94,9	95,3	63,6	63,9	0,1	0,1	393,0	394,7
21/01/20	407,9	410,4	92,2	92,8	80,1	80,6	0,0	0,0	398,7	401,2
22/01/20	408,3	408,0	85,9	85,9	91,1	91,0	0,0	0,0	399,2	398,9
23/01/20	432,6	432,0	89,6	89,5	91,7	91,5	0,0	0,0	406,3	405,7
24/01/20	411,7	412,1	87,4	87,4	77,7	77,8	0,0	0,0	395,7	396,1
25/01/20	246,8	246,6	77,4	77,4	67,2	67,2	0,0	0,0	350,6	350,4
26/01/20	212,8	213,1	75,4	75,5	66,6	66,7	0,0	0,0	340,8	341,4
27/01/20	417,6	417,4	91,4	91,4	89,5	89,4	0,2	0,2	387,4	387,2
28/01/20	400,0	440,6	80,0	92,1	80,0	79,2	0,0	0,0	390,0	404,1
29/01/20	200,0	423,8	60,0	78,6	70,0	79,9	0,0	0,4	330,0	405,2
30/01/20	438,0	422,5	91,0	68,1	76,0	81,4	0,0	0,0	405,0	399,8
31/01/20	410,0	373,1	65,0	65,4	75,0	74,3	0,0	0,3	400,0	393,2
Total	9.764,1	9.940,7	2.196,0	2.210,6	2.306,1	2.326,4	0,7	1,3	11.533,3	11.646,0
Volumes Entregues, em atendimento à Portaria ANP Nº 1/2003 – “I. Instalações de Transporte e Serviços Prestados - h) Quantidades programadas e realizadas de gás nos pontos de recepção e entrega”. Propriedade da Transportadora Brasileira Gasoduto Bolívia-Brasil S.A.										


Janeiro/2020			Volumes Entregues							
(Mm³)	Entrega									
	Porto Feliz		Araçoiaba da Serra		Itapetininga		GEMINI		REPAR	
	Programado	Realizado	Programado	Realizado	Programado	Realizado	Programado	Realizado	Programado	Realizado
01/01/20	184,2	185,3	161,0	164,4	0,1	0,1	0,0	0,0	1.273,6	1.281,1
02/01/20	310,8	312,8	164,9	168,5	2,1	2,1	0,0	0,0	1.332,9	1.341,7
03/01/20	342,4	341,4	168,6	170,6	2,8	2,7	0,0	0,0	1.321,9	1.317,9
04/01/20	324,1	324,3	160,1	162,7	0,5	0,5	0,0	0,0	1.276,7	1.277,9
05/01/20	307,9	309,8	160,5	163,9	0,0	0,1	0,0	0,0	1.297,8	1.305,4
06/01/20	364,5	366,1	169,3	172,6	1,6	1,6	1,2	0,0	1.298,2	1.304,0
07/01/20	399,5	401,3	168,8	172,1	4,3	4,3	329,8	331,2	1.324,0	1.329,8
08/01/20	425,5	428,0	169,2	172,8	6,2	6,3	438,0	440,6	1.374,3	1.382,6
09/01/20	439,7	442,0	170,1	173,6	5,6	5,7	436,5	438,8	1.384,9	1.392,2
10/01/20	439,0	441,5	167,7	171,2	6,3	6,4	437,5	440,1	1.383,1	1.391,1
11/01/20	368,5	370,3	162,8	166,0	3,5	3,5	435,3	437,5	1.339,3	1.345,9
12/01/20	365,1	367,8	160,6	164,3	5,1	5,1	436,4	439,6	1.314,7	1.324,3
13/01/20	419,9	421,3	171,0	174,2	10,8	10,8	435,2	436,7	1.361,5	1.366,1
14/01/20	447,4	447,0	178,4	180,9	10,1	10,1	428,3	427,9	1.353,1	1.351,8
15/01/20	440,3	442,8	176,8	180,4	8,7	8,8	10,5	10,6	1.274,5	1.281,9
16/01/20	481,2	484,6	177,5	181,4	7,8	7,9	0,0	0,0	1.229,5	1.238,2
17/01/20	482,4	484,3	179,9	183,3	8,7	8,7	0,0	0,0	1.312,1	1.317,4
18/01/20	413,2	415,9	170,0	173,7	3,4	3,4	0,0	0,0	1.384,1	1.393,3
19/01/20	361,8	364,3	162,8	166,4	2,9	3,0	0,0	0,0	1.384,7	1.394,2
20/01/20	464,3	466,3	177,1	180,6	10,0	10,0	0,7	0,0	1.359,3	1.365,2
21/01/20	482,9	485,9	175,0	178,8	4,7	4,7	327,3	329,3	1.284,4	1.292,4
22/01/20	487,7	487,3	176,7	179,2	4,5	4,5	438,6	438,2	1.245,3	1.244,2
23/01/20	493,9	493,1	178,3	180,7	6,3	6,3	442,2	441,6	1.180,6	1.178,8
24/01/20	474,0	474,5	176,0	178,9	6,1	6,1	433,6	434,0	1.273,6	1.274,9
25/01/20	364,9	364,6	170,7	173,2	3,8	3,8	425,5	425,2	1.264,4	1.263,6
26/01/20	364,7	365,3	164,9	167,6	1,4	1,4	416,3	417,0	1.221,8	1.223,7
27/01/20	470,3	470,0	176,8	179,2	4,3	4,3	418,2	418,0	1.251,7	1.251,1
28/01/20	460,0	520,8	175,0	178,2	5,0	4,7	400,0	417,8	1.250,0	1.307,8
29/01/20	270,0	524,7	170,0	178,7	3,0	6,8	0,0	14,3	1.300,0	1.295,2
30/01/20	520,0	510,7	178,0	178,2	6,0	7,6	0,0	0,0	1.320,0	1.210,0
31/01/20	500,0	481,7	180,0	176,3	5,0	5,6	0,0	0,0	1.230,0	1.288,3
Total	12.670,0	12.996,1	5.298,4	5.392,4	150,5	156,8	6.691,2	6.738,3	40.402,0	40.532,1
Volumes Entregues, em atendimento à Portaria ANP Nº 1/2003 – “I. Instalações de Transporte e Serviços Prestados - h) Quantidades programadas e realizadas de gás nos pontos de recepção e entrega”. Propriedade da Transportadora Brasileira Gasoduto Bolívia-Brasil S.A.										

Janeiro/2020			Volumes Entregues			
(Mm³)	Entrega					
	REPLAN		Canoas UTE		Gascar	
	Programado	Realizado	Programado	Realizado	Programado	Realizado
01/01/20	1.964,2	1.975,7	0,0	0,0	0,0	0,0
02/01/20	2.028,5	2.042,0	0,0	0,0	0,0	0,0
03/01/20	2.131,3	2.124,9	0,0	0,0	0,0	0,0
04/01/20	2.068,5	2.070,3	0,0	0,0	997,1	998,0
05/01/20	2.280,1	2.293,5	0,0	0,1	3.067,0	3.085,1
06/01/20	2.240,0	2.250,0	0,0	0,0	5.419,8	5.444,1
07/01/20	2.138,0	2.147,3	0,0	0,0	6.043,5	6.070,0
08/01/20	2.104,2	2.116,8	0,0	0,0	6.698,0	6.738,2
09/01/20	2.072,6	2.083,4	0,0	0,0	5.895,5	5.926,4
10/01/20	2.040,6	2.052,4	0,0	0,0	5.996,0	6.030,7
11/01/20	2.119,0	2.129,4	0,0	0,0	3.776,2	3.794,8
12/01/20	2.148,2	2.163,8	0,0	0,0	1.314,9	1.324,5
13/01/20	2.135,2	2.142,4	0,0	0,0	0,0	0,0
14/01/20	2.130,1	2.128,1	0,0	0,0	0,0	0,0
15/01/20	2.134,5	2.146,8	0,0	0,0	3.770,4	3.792,2
16/01/20	2.049,4	2.064,0	0,0	0,0	5.678,6	5.718,9
17/01/20	2.123,7	2.132,3	0,0	0,0	5.999,1	6.023,3
18/01/20	2.106,7	2.120,7	0,0	0,0	5.719,9	5.758,0
19/01/20	2.104,2	2.118,7	0,0	0,0	6.134,8	6.176,9
20/01/20	1.995,9	2.004,6	0,0	0,0	6.337,5	6.365,2
21/01/20	1.896,8	1.908,6	0,0	0,0	6.092,0	6.129,9
22/01/20	1.914,0	1.912,4	0,0	0,0	6.038,9	6.033,7
23/01/20	1.984,8	1.981,8	0,0	0,0	5.925,6	5.916,7
24/01/20	1.969,1	1.971,0	0,0	0,0	5.604,3	5.609,9
25/01/20	1.893,7	1.892,5	338,0	337,8	2.054,8	2.053,5
26/01/20	1.868,5	1.871,4	0,0	0,0	2.064,6	2.067,4
27/01/20	1.848,2	1.847,2	0,0	0,0	2.577,3	2.575,9
28/01/20	2.000,0	1.985,2	0,0	0,0	6.000,0	5.954,0
29/01/20	2.000,0	1.771,1	0,0	0,0	6.000,0	6.005,9
30/01/20	1.850,0	1.796,4	0,0	0,0	6.000,0	5.084,5
31/01/20	1.730,0	1.690,0	0,0	0,0	4.500,0	4.060,0
Total	63.069,8	62.935,0	338,0	337,9	125.705,9	124.737,9
Volumes Entregues, em atendimento à Portaria ANP Nº 1/2003 – “I. Instalações de Transporte e Serviços Prestados - h) Quantidades programadas e realizadas de gás nos pontos de recepção e entrega”. Propriedade da Transportadora Brasileira Gasoduto Bolívia-Brasil S.A.						

(Mm³)	Entrega							
	Jacutinga		Guararema		Campo Largo		Araucária CIC	
	Programado	Realizado	Programado	Realizado	Programado	Realizado	Programado	Realizado
01/01/20	253,8	255,3	2.001,9	2.013,7	57,7	58,0	832,3	837,3
02/01/20	241,4	243,0	1.957,8	1.970,8	113,0	113,7	990,7	997,3
03/01/20	224,0	223,3	2.201,4	2.194,7	126,0	125,7	1.051,0	1.047,8
04/01/20	277,4	277,6	3.178,4	3.181,2	125,2	125,3	1.008,5	1.009,4
05/01/20	313,7	315,5	6.040,7	6.074,2	110,1	110,7	967,5	973,2
06/01/20	283,9	285,1	5.799,4	5.825,4	146,9	147,5	1.045,3	1.050,0
07/01/20	339,7	341,2	6.164,6	6.191,6	141,0	141,6	843,2	846,8
08/01/20	339,7	341,7	6.123,2	6.160,0	120,2	120,9	649,2	653,0
09/01/20	340,2	341,9	4.963,6	4.989,7	120,2	120,3	701,0	704,6
10/01/20	337,0	338,9	3.952,8	3.975,6	125,0	125,7	997,1	1.002,8
11/01/20	273,3	274,6	3.250,6	3.266,5	121,0	121,6	952,2	956,8
12/01/20	274,5	276,5	2.233,7	2.250,0	110,3	111,1	1.010,2	1.017,5
13/01/20	292,7	293,7	2.571,6	2.580,3	134,3	134,7	1.144,5	1.148,4
14/01/20	307,5	307,2	1.877,5	1.875,7	139,2	139,1	1.183,6	1.182,5
15/01/20	302,1	303,8	4.477,4	4.503,3	138,0	138,8	1.147,5	1.154,1
16/01/20	284,6	286,6	5.207,5	5.244,5	142,4	143,4	1.031,0	1.150,4
17/01/20	313,2	314,5	3.623,6	3.638,3	148,0	148,6	1.161,3	1.166,0
18/01/20	279,0	280,8	4.249,9	4.278,2	133,1	134,0	1.026,3	1.033,1
19/01/20	248,0	249,1	2.984,4	3.004,9	121,4	122,3	990,3	997,1
20/01/20	245,4	246,4	4.617,8	4.638,0	143,9	144,5	1.161,2	1.166,3
21/01/20	322,3	324,3	6.319,3	6.358,6	144,8	145,7	1.167,9	1.175,1
22/01/20	299,9	299,6	6.174,7	6.169,5	146,5	146,4	1.167,0	1.166,1
23/01/20	299,7	299,2	6.158,0	6.148,7	149,1	148,9	1.143,5	1.141,8
24/01/20	253,0	253,2	6.029,1	6.035,2	148,7	148,8	1.140,4	1.141,5
25/01/20	250,5	250,3	6.040,0	6.036,2	126,8	126,7	1.037,9	1.037,3
26/01/20	250,0	250,4	6.055,0	6.063,0	116,3	116,5	987,0	988,5
27/01/20	252,3	252,1	6.117,0	6.113,8	99,6	99,6	1.208,8	1.208,2
28/01/20	300,0	300,4	6.000,0	5.528,0	140,0	83,7	1.160,0	1.231,2
29/01/20	240,0	299,9	6.000,0	4.541,6	140,0	88,5	1.100,0	1.219,0
30/01/20	300,0	300,2	6.000,0	5.732,3	86,0	87,8	1.225,0	1.243,0
31/01/20	300,0	297,8	6.000,0	5.983,6	90,0	90,8	1.140,0	941,2
Total	8.838,2	8.924,5	144.370,8	142.567,1	3.904,6	3.811,0	32.371,1	32.587,3
	Volumes Entregues, em atendimento à Portaria ANP Nº 1/2003 – “I. Instalações de Transporte e Serviços Prestados - h) Quantidades programadas e realizadas de gás nos pontos de recepção e entrega”. Propriedade da Transportadora Brasileira Gasoduto Bolívia-Brasil S.A.							

Janeiro/2020			Volumes Entregues					
(Mm³)	Entrega							
	Araucária UTE		Joinville		Guaramirim		Gaspar	
	Programado	Realizado	Programado	Realizado	Programado	Realizado	Programado	Realizado
01/01/20	0,0	0,0	26,3	26,4	195,0	196,2	28,1	28,3
02/01/20	0,0	0,0	61,0	61,4	281,6	283,5	90,8	91,4
03/01/20	0,0	0,0	63,6	63,3	290,4	289,5	79,3	79,0
04/01/20	0,6	0,6	54,6	54,7	273,0	273,2	47,6	47,6
05/01/20	826,9	831,8	89,0	89,5	256,9	258,4	50,9	51,2
06/01/20	1.917,5	1.926,1	144,0	144,7	302,2	303,5	133,6	134,2
07/01/20	2.082,1	2.091,2	150,5	151,2	336,0	337,5	154,4	155,1
08/01/20	2.073,9	2.086,3	158,1	159,0	374,7	376,9	166,5	167,5
09/01/20	2.062,8	2.073,7	159,4	160,2	384,5	386,5	167,8	168,6
10/01/20	1.415,7	1.423,9	154,9	155,8	400,9	403,2	171,2	172,2
11/01/20	0,0	0,0	95,7	96,1	301,3	302,8	87,1	87,5
12/01/20	0,0	0,0	128,0	129,0	325,9	328,3	101,7	102,5
13/01/20	0,0	0,0	164,1	164,6	453,9	455,4	210,0	210,7
14/01/20	0,0	0,0	165,8	165,7	451,5	451,1	227,8	227,6
15/01/20	0,0	0,0	167,7	168,7	451,5	454,1	217,2	218,4
16/01/20	0,0	0,0	167,3	168,5	443,7	446,8	225,3	226,9
17/01/20	923,4	927,1	166,0	166,5	459,0	460,4	227,0	228,1
18/01/20	2.054,8	2.068,4	112,9	113,7	322,5	324,6	101,0	101,6
19/01/20	2.082,4	2.096,7	130,7	131,6	334,9	337,1	101,6	102,3
20/01/20	2.111,8	2.121,1	161,1	161,8	435,3	437,2	207,9	208,8
21/01/20	2.117,7	2.130,8	167,1	168,2	424,0	426,6	215,4	216,8
22/01/20	2.122,1	2.120,3	172,6	172,5	458,9	458,5	226,3	226,1
23/01/20	2.117,6	2.114,4	142,7	142,5	512,3	511,5	219,7	219,4
24/01/20	2.116,2	2.118,3	125,9	126,0	502,0	502,5	221,7	222,0
25/01/20	2.005,3	2.004,0	57,7	57,7	390,7	390,5	118,2	118,1
26/01/20	2.106,1	2.109,3	61,5	61,6	418,9	419,5	105,4	105,6
27/01/20	2.098,6	2.097,5	124,7	124,7	517,3	517,0	216,2	216,1
28/01/20	2.100,0	2.095,7	160,0	136,3	435,0	518,5	220,0	231,0
29/01/20	0,0	2.090,9	60,0	128,2	300,0	520,1	150,0	222,3
30/01/20	2.100,0	2.060,9	131,0	127,4	520,0	519,1	235,0	219,4
31/01/20	2.050,0	1.422,8	130,0	115,4	520,0	491,9	214,0	208,6
Total	38.485,5	40.011,9	3.853,8	3.892,6	12.073,7	12.382,2	4.938,8	5.015,1
Volumes Entregues, em atendimento à Portaria ANP Nº 1/2003 – "I. Instalações de Transporte e Serviços Prestados - h) Quantidades programadas e realizadas de gás nos pontos de recepção e entrega". Propriedade da Transportadora Brasileira Gasoduto Bolívia-Brasil S.A.								

Janeiro/2020			Volumes Entregues					
(Mm³)	Entrega							
	Brusque		Tijucas		São Pedro de Alcântara		Tubarão	
	Programado	Realizado	Programado	Realizado	Programado	Realizado	Programado	Realizado
01/01/20	3,1	3,1	310,9	312,7	87,5	88,0	100,8	101,3
02/01/20	6,0	6,0	338,6	340,8	135,1	136,0	120,1	120,9
03/01/20	7,1	7,0	309,6	308,7	132,5	132,1	121,7	121,3
04/01/20	6,1	6,1	305,5	305,8	117,3	117,4	109,3	109,4
05/01/20	5,7	5,8	312,6	314,4	97,2	97,8	111,1	111,7
06/01/20	13,8	13,9	323,6	325,1	138,9	139,6	122,8	123,4
07/01/20	15,0	15,0	337,7	339,2	135,1	135,6	124,1	124,7
08/01/20	18,1	18,2	332,2	334,2	141,9	142,8	127,8	128,6
09/01/20	19,3	19,4	340,3	342,1	145,2	145,9	125,5	126,1
10/01/20	19,3	19,4	308,6	310,4	152,8	153,7	138,0	138,8
11/01/20	11,8	11,9	319,7	321,2	125,6	126,2	123,7	124,3
12/01/20	9,4	9,4	301,6	303,8	100,1	100,8	114,0	114,8
13/01/20	24,7	24,8	324,5	325,6	144,3	144,7	132,5	132,9
14/01/20	22,6	22,6	325,5	325,2	138,3	138,2	133,4	133,2
15/01/20	24,9	25,0	307,7	309,5	141,3	142,1	129,9	130,6
16/01/20	26,0	26,2	313,6	315,9	143,4	144,4	135,2	136,2
17/01/20	24,3	24,4	325,3	326,6	145,0	146,0	132,0	132,1
18/01/20	11,2	11,3	300,8	302,8	121,4	122,2	119,9	120,8
19/01/20	9,8	9,8	289,3	291,3	99,3	99,9	117,0	117,8
20/01/20	24,2	24,3	307,3	308,7	140,0	140,6	129,6	130,2
21/01/20	24,0	24,2	282,3	284,1	136,3	137,1	125,6	126,4
22/01/20	23,2	23,2	318,4	318,1	137,5	137,4	0,0	133,3
23/01/20	24,4	24,3	320,9	320,4	136,8	136,6	127,8	127,6
24/01/20	22,1	22,1	309,5	309,8	146,6	146,8	127,3	127,5
25/01/20	13,0	13,0	275,2	275,0	118,5	118,5	113,3	113,2
26/01/20	8,6	8,6	267,1	267,5	101,1	101,2	115,8	116,0
27/01/20	22,4	22,3	310,0	309,9	139,6	139,5	124,7	124,7
28/01/20	23,0	23,9	310,0	314,9	140,0	135,4	130,0	125,2
29/01/20	15,0	22,9	315,0	320,9	140,0	133,9	130,0	128,2
30/01/20	24,0	22,0	316,0	325,9	132,0	137,3	127,0	131,7
31/01/20	22,0	22,4	320,0	315,2	145,0	153,2	130,0	128,5
Total	523,7	532,5	9.679,3	9.725,6	4.055,5	4.071,0	3.719,7	3.861,2
Volumes Entregues, em atendimento à Portaria ANP Nº 1/2003 – “I. Instalações de Transporte e Serviços Prestados - h) Quantidades programadas e realizadas de gás nos pontos de recepção e entrega”. Propriedade da Transportadora Brasileira Gasoduto Bolívia-Brasil S.A.								

Janeiro/2020			<h2 style="text-align: center;">Volumes Entregues</h2>					
(Mm³)	Entrega							
	Urussanga		Nova Veneza		V. do Cedro		Igrejinha	
	Programado	Realizado	Programado	Realizado	Programado	Realizado	Programado	Realizado
01/01/20	303,2	305,0	317,9	319,8	30,8	31,0	15,2	15,2
02/01/20	333,6	335,8	349,7	352,0	66,7	67,1	17,6	17,7
03/01/20	336,9	335,9	353,9	352,8	65,6	65,4	19,4	19,3
04/01/20	315,0	315,3	340,6	340,9	39,0	39,1	13,3	13,3
05/01/20	307,0	308,9	331,3	333,3	45,7	45,9	9,1	9,2
06/01/20	328,0	329,4	349,4	351,0	120,3	120,9	23,2	23,4
07/01/20	336,4	337,9	369,0	370,6	144,9	145,6	23,6	23,7
08/01/20	347,5	349,6	371,5	373,7	166,9	167,8	21,2	21,3
09/01/20	355,5	357,4	378,4	380,4	164,7	165,6	0,0	24,8
10/01/20	353,8	355,8	374,3	376,4	165,8	166,7	25,8	26,0
11/01/20	356,0	357,7	347,7	349,5	66,9	67,2	18,8	18,9
12/01/20	342,3	344,8	351,8	354,4	68,7	69,2	17,0	17,1
13/01/20	360,7	361,9	375,5	376,8	176,1	176,7	24,1	24,2
14/01/20	355,0	354,6	350,2	349,8	182,9	182,8	19,0	19,0
15/01/20	343,5	345,5	349,6	351,6	187,1	188,2	23,0	23,1
16/01/20	341,0	342,9	386,0	390,9	200,0	202,8	23,8	24,0
17/01/20	358,0	358,9	374,0	375,5	198,0	198,3	22,0	21,6
18/01/20	340,8	343,0	344,9	347,2	66,8	67,2	21,2	21,4
19/01/20	319,3	321,5	345,4	347,8	62,4	62,9	21,3	21,5
20/01/20	328,4	329,8	372,6	374,3	195,2	196,1	21,9	22,0
21/01/20	344,3	346,4	388,8	391,3	203,0	204,2	22,3	22,5
22/01/20	349,6	360,3	0,0	402,6	207,3	207,1	23,3	23,3
23/01/20	364,0	363,5	404,9	404,3	207,6	207,3	19,9	19,9
24/01/20	363,6	363,9	403,9	404,3	200,0	200,2	19,0	19,0
25/01/20	350,6	350,3	384,8	384,6	73,0	72,9	17,9	17,9
26/01/20	350,3	350,8	376,9	377,5	67,8	67,9	16,4	16,5
27/01/20	340,0	339,9	408,0	407,8	194,8	194,7	19,2	19,1
28/01/20	350,0	348,1	380,0	409,6	180,0	207,7	20,0	21,2
29/01/20	315,0	362,0	380,0	398,8	200,0	209,3	23,0	23,3
30/01/20	345,0	344,6	405,0	374,1	208,0	206,6	21,0	24,4
31/01/20	345,0	360,1	385,0	390,8	200,0	202,7	23,0	22,5
Total	10.579,0	10.681,5	11.051,2	11.514,3	4.356,0	4.407,2	605,4	635,9
Volumes Entregues, em atendimento à Portaria ANP Nº 1/2003 – “I. Instalações de Transporte e Serviços Prestados - h) Quantidades programadas e realizadas de gás nos pontos de recepção e entrega”. Propriedade da Transportadora Brasileira Gasoduto Bolívia-Brasil S.A.								

Janeiro/2020



Volumes Entregues

(Mm³)	Entrega									
	Araricá		Cachoeirinha		Canoas		Refap		Total	Total Realizado
	Programado	Realizado	Programado	Realizado	Programado	Realizado	Programado	Realizado	Programado	Realizado
01/01/20	179,8	180,9	222,9	224,2	283,6	285,2	613,2	616,8	15.205,5	15.297,5
02/01/20	194,5	195,8	259,5	261,2	514,9	518,3	658,8	663,2	17.349,7	17.467,4
03/01/20	195,1	194,5	260,0	259,2	756,1	753,8	660,7	658,7	18.671,4	18.617,4
04/01/20	191,1	191,3	243,9	244,1	707,0	707,6	736,5	737,1	20.172,7	20.193,0
05/01/20	185,8	186,9	226,9	228,3	657,3	661,2	736,2	740,5	25.959,5	26.060,5
06/01/20	198,9	199,8	308,3	309,7	737,9	741,2	776,0	779,5	30.831,3	30.970,8
07/01/20	199,7	200,5	311,8	313,2	668,7	671,6	780,9	784,3	32.322,4	32.465,3
08/01/20	205,9	207,1	101,0	321,3	697,8	702,0	812,8	817,7	33.117,6	33.538,7
09/01/20	203,4	204,5	322,5	324,2	703,3	707,0	689,7	693,3	31.293,1	31.473,3
10/01/20	217,8	219,1	328,9	330,8	729,9	734,1	683,0	687,0	30.029,2	30.205,5
11/01/20	210,9	211,9	311,9	313,4	655,8	659,0	654,9	658,1	24.259,9	24.381,7
12/01/20	204,0	205,5	299,1	301,3	502,7	506,4	667,9	672,8	20.148,9	20.298,6
13/01/20	222,8	223,5	350,9	352,1	630,4	632,5	729,9	732,4	21.548,3	21.624,1
14/01/20	223,2	223,0	344,8	344,5	625,2	624,6	789,8	789,1	21.093,6	21.076,0
15/01/20	217,4	218,6	342,8	344,8	637,5	641,1	869,0	874,1	26.792,1	26.949,6
16/01/20	226,3	227,9	359,6	362,2	653,5	658,1	950,0	956,7	29.532,2	29.859,4
17/01/20	226,0	226,7	362,0	363,5	761,0	764,6	835,9	839,3	29.625,6	29.746,5
18/01/20	212,2	213,6	332,7	334,9	831,1	836,6	742,0	747,0	29.620,6	29.820,4
19/01/20	203,7	205,1	297,8	299,8	801,5	807,0	478,5	481,8	27.878,1	28.071,6
20/01/20	222,0	223,0	343,0	344,5	949,5	953,6	362,6	364,2	31.331,2	31.470,2
21/01/20	223,0	224,3	344,9	347,0	1.009,9	1.016,1	382,1	384,4	33.345,1	33.494,0
22/01/20	221,8	221,6	345,6	345,3	982,3	981,4	376,8	376,5	32.954,7	33.476,3
23/01/20	216,5	216,2	338,3	337,8	1.016,2	1.014,7	360,8	360,3	33.397,1	33.349,7
24/01/20	217,5	217,7	335,9	336,3	983,6	984,6	371,1	371,5	32.745,5	32.780,9
25/01/20	203,5	203,3	306,7	306,5	888,8	888,3	387,0	386,7	27.769,0	27.754,0
26/01/20	196,6	196,9	277,8	278,2	780,8	782,0	365,5	366,1	26.666,8	26.701,3
27/01/20	216,3	216,2	328,0	327,8	1.023,3	1.022,8	418,5	418,3	29.464,9	29.449,8
28/01/20	220,0	216,5	345,0	328,3	900,0	992,6	400,0	494,7	32.753,0	32.759,4
29/01/20	220,0	216,0	350,0	331,5	950,0	947,5	450,0	458,8	28.471,0	30.976,5
30/01/20	217,0	214,5	330,0	350,7	1.000,0	891,5	500,0	422,8	32.080,0	31.177,1
31/01/20	215,0	214,6	360,0	361,2	900,0	898,2	430,0	469,5	30.713,0	28.946,6
Total	6.507,4	6.517,0	9.592,4	9.827,7	23.939,6	23.985,5	18.670,3	18.803,3	857.142,7	860.453,2

Volumes Entregues, em atendimento à Portaria ANP N° 1/2003 – "I. Instalações de Transporte e Serviços Prestados - h) Quantidades programadas e realizadas de gás nos pontos de recepção e entrega". Propriedade da Transportadora Brasileira Gasoduto Bolívia-Brasil S.A.