




dezembro-21			<b>Volumes Entregues</b>					
(Mm³)	Entrega							
	Corumbá		Campo Grande		Três Lagoas / UTE		Valparaíso	
	Programado	Realizado	Programado	Realizado	Programado	Realizado	Programado	Realizado
01/12/21	0,0	0,0	503,3	91,6	1.279,8	1.246,0	29,1	23,4
02/12/21	0,0	0,0	531,7	86,1	1.261,7	1.242,2	19,8	18,3
03/12/21	0,0	0,0	410,9	102,0	1.300,2	1.331,1	25,0	26,7
04/12/21	0,0	0,0	90,0	88,2	1.380,0	1.365,9	22,9	22,7
05/12/21	0,0	0,0	90,3	82,4	1.300,0	1.338,6	22,1	25,3
06/12/21	0,0	0,0	457,0	100,8	1.294,9	1.331,3	34,9	27,9
07/12/21	0,0	0,0	411,3	93,5	763,5	1.374,1	26,9	28,4
08/12/21	0,0	0,0	117,0	98,1	2.013,0	1.392,6	29,0	29,7
09/12/21	0,0	0,0	410,9	91,0	1.399,9	1.377,9	35,2	35,0
10/12/21	0,0	0,0	362,9	106,5	1.310,3	1.362,3	39,9	33,4
11/12/21	0,0	0,0	420,8	90,0	1.399,9	1.353,6	34,8	34,6
12/12/21	0,0	0,0	417,9	85,6	1.395,3	1.359,3	24,9	31,1
13/12/21	0,0	0,0	410,8	102,1	1.399,9	1.377,9	30,0	32,8
14/12/21	0,0	0,0	199,0	99,8	1.612,0	1.361,0	31,8	31,9
15/12/21	0,0	0,0	101,6	95,7	1.425,0	1.479,7	31,8	33,4
16/12/21	0,0	0,0	155,3	92,3	1.450,0	1.389,7	35,3	28,2
17/12/21	0,0	0,0	204,8	104,0	1.310,1	1.393,1	30,0	25,9
18/12/21	0,0	0,0	426,1	96,5	1.219,9	935,7	24,8	25,4
19/12/21	0,0	0,0	99,8	84,9	899,8	1.087,6	24,9	23,7
20/12/21	0,0	0,0	430,8	98,9	1.449,8	1.635,6	24,8	25,9
21/12/21	0,0	0,0	98,6	94,1	1.625,4	1.864,4	26,3	27,1
22/12/21	0,0	0,0	91,0	99,5	1.779,0	1.815,0	32,1	27,6
23/12/21	0,0	0,0	104,1	98,7	1.850,0	1.620,4	31,2	24,8
24/12/21	0,0	0,0	86,9	64,0	420,3	471,6	25,1	25,7
25/12/21	0,0	0,0	37,5	44,8	440,1	487,0	29,9	25,0
26/12/21	0,0	0,0	49,8	49,4	489,9	667,9	30,1	26,4
27/12/21	0,0	0,0	64,8	67,7	1.699,8	1.760,7	28,0	25,4
28/12/21	0,0	0,0	62,9	48,1	1.793,3	1.829,1	26,0	24,0
29/12/21	0,0	0,0	205,0	47,2	1.823,3	1.873,7	26,3	25,7
30/12/21	0,0	0,0	62,1	50,7	1.730,8	1.467,8	24,9	23,2
31/12/21	0,0	0,0	73,8	32,4	522,5	437,5	25,9	23,1
<b>Total</b>	<b>0,0</b>	<b>0,0</b>	<b>7.114,6</b>	<b>2.553,9</b>	<b>40.516,8</b>	<b>40.592,6</b>	<b>857,4</b>	<b>818,5</b>
<p>Volumes Entregues, em atendimento à Portaria ANP Nº 1/2003 – "I. Instalações de Transporte e Serviços Prestados - h) Quantidades programadas e realizadas de gás nos pontos de recepção e entrega". Propriedade da Transportadora Brasileira Gasoduto Bolívia-Brasil S.A.</p>								


(Mm³)	Entrega							
	Bilac		Guaíçara		Iacanga		Ibitinga	
	Programado	Realizado	Programado	Realizado	Programado	Realizado	Programado	Realizado
01/12/21	105,1	41,7	42,1	63,2	250,2	262,7	17,1	11,5
02/12/21	87,8	50,9	50,0	67,8	315,0	298,3	18,3	10,2
03/12/21	60,3	43,8	69,8	68,0	339,8	318,6	17,1	10,6
04/12/21	84,2	32,5	44,3	53,6	350,3	342,5	17,9	6,6
05/12/21	56,9	28,8	42,8	46,5	479,8	415,2	17,8	2,5
06/12/21	93,8	40,7	43,0	66,0	411,8	383,9	18,0	11,0
07/12/21	114,8	46,4	42,0	66,8	384,9	383,0	17,1	11,4
08/12/21	63,0	49,8	78,0	60,9	310,0	395,3	14,0	11,2
09/12/21	99,9	47,4	42,0	69,5	410,1	333,4	17,1	10,3
10/12/21	114,2	48,8	42,8	72,6	335,3	322,2	18,3	11,8
11/12/21	79,8	31,1	41,8	59,5	254,8	307,7	16,8	5,5
12/12/21	59,9	32,1	41,8	46,7	334,8	274,3	16,8	4,8
13/12/21	94,8	48,1	42,0	61,1	379,8	326,6	17,3	9,8
14/12/21	100,0	47,1	42,0	65,5	335,2	264,2	17,3	8,2
15/12/21	67,5	48,8	65,8	64,7	308,3	317,6	10,0	10,1
16/12/21	54,2	43,8	62,5	66,6	350,8	202,6	14,2	9,9
17/12/21	104,8	51,7	43,3	63,5	218,1	201,7	16,8	9,6
18/12/21	95,3	45,9	42,2	55,9	220,0	195,4	16,9	6,1
19/12/21	75,2	35,9	41,9	47,3	160,2	127,4	16,8	3,7
20/12/21	100,3	44,8	42,0	63,2	199,9	244,8	17,1	7,6
21/12/21	68,8	47,6	61,3	65,7	242,1	220,3	14,2	6,5
22/12/21	112,8	50,1	60,1	63,0	210,1	218,1	10,1	5,9
23/12/21	100,1	36,6	43,2	56,7	240,0	207,8	14,2	7,2
24/12/21	30,1	13,3	42,2	6,3	174,8	166,6	17,2	5,2
25/12/21	29,8	26,5	41,9	0,0	159,9	173,2	17,1	3,5
26/12/21	65,0	32,6	43,2	30,6	260,1	200,2	16,8	4,2
27/12/21	90,3	39,3	42,0	57,0	189,8	178,3	17,1	9,4
28/12/21	65,8	41,4	44,6	63,7	240,0	196,7	7,5	8,8
29/12/21	60,0	47,3	60,1	60,7	236,7	232,2	10,8	6,6
30/12/21	95,0	39,0	42,0	47,7	280,0	239,7	17,0	8,7
31/12/21	45,8	16,9	42,8	7,6	220,3	187,6	13,3	3,4
<b>Total</b>	<b>2.429,0</b>	<b>1.233,9</b>	<b>1.442,3</b>	<b>1.680,4</b>	<b>8.582,3</b>	<b>7.950,1</b>	<b>474,3</b>	<b>238,3</b>
Volumes Entregues, em atendimento à Portaria ANP Nº 1/2003 – "I. Instalações de Transporte e Serviços Prestados - h) Quantidades programadas e realizadas de gás nos pontos de recepção e entrega". Propriedade da Transportadora Brasileira Gasoduto Bolívia-Brasil S.A.								


dezembro-21			Volumes Entregues					
(Mm³)	Entrega							
	Boa Esperança do Sul		São Carlos		Rio Claro		Limeira	
	Programado	Realizado	Programado	Realizado	Programado	Realizado	Programado	Realizado
01/12/21	400,0	402,4	325,1	327,7	1.574,8	1.561,1	1.314,8	1.283,2
02/12/21	401,8	403,3	339,8	327,1	1.609,8	1.574,7	1.355,0	1.317,6
03/12/21	401,8	404,3	329,8	320,1	1.574,8	1.553,8	1.314,8	1.309,3
04/12/21	419,8	385,0	316,8	310,3	1.560,2	1.543,4	1.320,3	1.298,2
05/12/21	400,2	251,6	303,3	298,4	1.519,9	1.499,6	1.280,0	1.270,4
06/12/21	170,1	260,7	340,0	329,2	1.510,0	1.504,0	1.269,8	1.252,4
07/12/21	379,8	400,2	328,6	321,5	1.580,0	1.561,4	1.314,8	1.353,6
08/12/21	424,0	417,0	343,0	320,7	1.594,0	1.577,0	1.390,0	1.378,0
09/12/21	435,3	425,5	340,3	338,0	1.550,3	1.539,8	1.310,1	1.308,1
10/12/21	435,3	422,4	335,3	328,3	1.714,2	1.548,4	1.349,8	1.334,1
11/12/21	380,2	374,1	319,8	299,5	1.539,8	1.504,3	1.310,1	1.244,2
12/12/21	300,3	255,2	340,3	283,3	1.500,1	1.470,1	1.250,0	1.215,1
13/12/21	175,0	235,9	324,8	330,7	1.449,9	1.467,7	1.215,0	1.229,1
14/12/21	339,8	356,5	330,1	328,3	1.590,0	1.547,5	1.321,8	1.269,3
15/12/21	279,2	342,7	330,0	333,7	1.515,8	1.575,9	1.272,9	1.307,9
16/12/21	400,0	356,3	339,9	336,5	1.560,0	1.554,0	1.310,1	1.312,7
17/12/21	389,8	384,0	340,0	337,8	1.560,3	1.580,5	1.310,1	1.323,7
18/12/21	370,3	367,2	314,9	304,8	1.574,8	1.572,2	1.304,3	1.282,7
19/12/21	180,3	109,5	305,0	273,8	1.479,8	1.456,7	1.220,3	1.155,2
20/12/21	220,0	271,1	289,8	285,1	1.479,8	1.534,8	1.180,2	1.236,8
21/12/21	365,0	384,5	299,2	252,1	1.555,0	1.560,1	1.290,4	1.278,5
22/12/21	380,2	378,1	244,9	236,8	1.529,9	1.551,9	1.270,0	1.286,2
23/12/21	365,0	381,8	299,2	235,4	1.557,9	1.553,3	1.299,8	1.282,7
24/12/21	319,8	178,4	210,2	201,1	1.479,8	1.421,1	1.239,9	1.096,3
25/12/21	155,4	27,9	179,8	199,1	1.389,8	1.411,9	1.039,8	1.091,9
26/12/21	77,1	80,3	210,2	203,2	1.389,8	1.417,8	1.100,3	1.136,4
27/12/21	200,3	223,5	235,0	227,9	1.399,8	1.458,4	1.160,2	1.191,6
28/12/21	300,0	319,3	260,0	239,8	1.520,8	1.504,7	1.262,5	1.259,5
29/12/21	329,2	350,3	240,8	235,9	1.504,3	1.497,9	1.250,2	1.242,4
30/12/21	345,2	363,8	244,9	233,5	1.514,8	1.476,5	1.244,9	1.201,1
31/12/21	145,8	63,0	203,8	199,8	1.384,8	1.353,9	1.070,3	1.073,1
<b>Total</b>	<b>9.739,6</b>	<b>9.512,6</b>	<b>8.960,6</b>	<b>8.599,6</b>	<b>45.879,7</b>	<b>45.580,5</b>	<b>38.071,7</b>	<b>37.748,2</b>
<p>Volumes Entregues, em atendimento à Portaria ANP Nº 1/2003 – "I. Instalações de Transporte e Serviços Prestados - h) Quantidades programadas e realizadas de gás nos pontos de recepção e entrega". Propriedade da Transportadora Brasileira Gasoduto Bolívia-Brasil S.A.</p>								

(Mm <sup>3</sup> )	Entrega							
	Americana		Jaguariúna		Itatiba		Guararema	
	Programado	Realizado	Programado	Realizado	Programado	Realizado	Programado	Realizado
01/12/21	470,2	444,3	1.294,9	1.287,1	650,3	649,8	380,2	430,5
02/12/21	470,2	350,1	1.255,3	1.293,6	674,8	652,5	474,8	451,9
03/12/21	379,8	379,9	1.329,8	1.293,7	650,3	644,0	449,9	399,8
04/12/21	339,9	334,8	1.310,0	1.236,3	560,2	547,8	366,3	364,3
05/12/21	308,3	307,6	1.224,8	1.178,7	519,8	519,6	325,3	327,0
06/12/21	359,8	313,9	1.675,2	1.286,5	689,9	663,0	400,3	420,8
07/12/21	315,1	339,4	1.265,2	1.281,6	699,8	678,3	500,0	451,6
08/12/21	450,0	381,4	1.523,0	1.307,4	680,0	669,8	525,0	424,6
09/12/21	339,8	364,7	1.314,8	1.250,5	689,8	669,8	435,2	400,8
10/12/21	380,1	373,0	1.269,9	1.234,0	650,1	642,4	441,8	396,6
11/12/21	355,0	328,0	1.170,1	1.178,9	570,2	537,4	450,1	406,1
12/12/21	325,0	342,8	1.150,3	1.125,4	530,1	506,5	380,3	373,4
13/12/21	379,8	356,0	1.209,8	1.187,3	640,2	628,4	400,3	429,4
14/12/21	342,1	340,2	1.234,8	1.254,3	647,8	652,3	395,0	427,5
15/12/21	360,0	342,7	1.270,8	1.239,9	620,0	641,6	422,5	387,8
16/12/21	342,5	382,8	1.295,0	1.225,8	650,8	640,0	400,0	334,1
17/12/21	424,9	396,1	1.234,8	1.208,7	642,1	622,5	315,2	342,3
18/12/21	384,9	406,4	1.179,8	1.206,9	580,1	546,5	480,0	521,1
19/12/21	414,9	394,0	1.200,2	1.191,1	504,8	505,6	530,2	525,4
20/12/21	374,8	357,8	1.255,0	1.276,4	679,8	566,1	720,0	549,8
21/12/21	353,8	335,7	1.281,3	1.317,0	563,8	555,2	683,3	511,0
22/12/21	315,3	292,4	1.260,3	1.273,6	549,2	562,8	485,1	497,9
23/12/21	329,8	305,7	1.210,1	1.247,1	570,2	480,8	495,2	469,4
24/12/21	310,3	219,7	1.199,9	1.136,3	340,1	353,4	469,9	402,8
25/12/21	190,2	228,0	1.040,1	1.094,0	299,8	317,5	300,2	405,6
26/12/21	290,0	248,9	1.160,0	1.143,5	359,8	360,4	490,2	525,0
27/12/21	259,8	250,9	1.229,9	1.162,6	465,2	471,8	470,1	516,3
28/12/21	287,1	267,4	1.241,7	1.172,2	520,8	476,3	500,0	506,6
29/12/21	272,1	258,1	1.200,1	1.224,0	499,8	472,5	510,8	467,9
30/12/21	269,9	314,9	1.229,9	1.275,5	450,0	446,6	449,8	531,9
31/12/21	294,8	216,1	1.209,8	1.121,8	385,1	354,6	483,0	487,7
<b>Total</b>	<b>10.395,1</b>	<b>9.957,8</b>	<b>37.716,4</b>	<b>36.790,1</b>	<b>17.149,1</b>	<b>16.681,0</b>	<b>13.646,4</b>	<b>13.199,2</b>
Volumes Entregues, em atendimento à Portaria ANP Nº 1/2003 – “I. Instalações de Transporte e Serviços Prestados - h) Quantidades programadas e realizadas de gás nos pontos de recepção e entrega”. Propriedade da Transportadora Brasileira Gasoduto Bolívia-Brasil S.A.								

dezembro-21			Volumes Entregues							
(Mm³)	Entrega									
	Sumaré		Campinas		Indaiatuba		Itirapina		Itu	
	Programado	Realizado	Programado	Realizado	Programado	Realizado	Programado	Realizado	Programado	Realizado
01/12/21	390,1	390,0	120,1	115,6	109,8	103,9	0,0	0,0	430,0	463,1
02/12/21	410,1	387,4	125,2	115,7	110,1	99,2	0,0	0,0	490,1	467,7
03/12/21	392,6	363,9	123,4	96,9	111,8	79,2	0,0	0,0	459,2	431,6
04/12/21	239,8	206,0	85,3	76,0	86,2	84,0	0,0	0,0	400,3	406,9
05/12/21	199,8	206,4	69,8	74,9	82,0	71,4	0,0	0,0	407,3	404,3
06/12/21	479,8	399,9	100,3	97,3	113,2	93,0	0,0	0,0	459,8	458,6
07/12/21	425,1	422,5	100,3	99,8	99,3	98,7	0,0	0,0	470,3	474,1
08/12/21	414,0	413,3	116,0	101,8	115,0	93,8	0,0	0,0	500,0	464,4
09/12/21	424,9	416,4	104,9	100,4	80,0	75,0	0,0	0,0	470,3	461,8
10/12/21	400,2	377,3	94,3	94,8	72,0	66,8	0,0	0,0	442,3	444,6
11/12/21	289,8	217,4	85,2	79,9	68,2	69,5	0,0	0,0	439,9	435,5
12/12/21	190,0	180,0	81,8	81,3	84,9	78,4	0,0	0,0	410,2	415,1
13/12/21	360,2	373,4	95,0	95,6	95,9	96,4	0,0	0,0	750,3	455,7
14/12/21	440,1	406,3	96,1	94,4	83,8	88,8	0,0	0,0	449,8	458,2
15/12/21	373,3	381,9	95,0	92,5	95,0	99,8	0,0	0,0	448,3	448,5
16/12/21	399,6	376,4	94,6	95,2	99,2	88,0	0,0	0,0	450,8	448,9
17/12/21	360,2	332,3	95,0	92,6	95,1	97,5	0,0	0,0	464,8	461,8
18/12/21	295,0	198,5	89,8	74,7	87,8	78,8	0,0	0,0	410,3	417,3
19/12/21	139,9	153,6	69,8	71,9	75,0	71,2	0,0	0,0	410,0	406,7
20/12/21	329,8	273,8	85,1	80,2	84,8	93,5	0,0	0,0	419,9	421,7
21/12/21	280,8	265,1	83,3	79,1	90,0	71,0	0,0	0,0	418,8	420,8
22/12/21	284,9	267,2	76,9	74,9	67,8	65,5	0,0	0,0	410,0	414,9
23/12/21	284,9	248,0	75,2	69,9	88,3	63,8	0,0	0,0	410,0	397,0
24/12/21	189,9	108,0	39,8	32,2	33,3	6,1	0,0	0,0	380,2	374,9
25/12/21	90,8	21,7	32,1	42,6	33,3	3,3	0,0	0,0	349,8	362,8
26/12/21	99,8	125,7	74,8	59,6	30,4	9,3	0,0	0,0	390,2	386,4
27/12/21	249,9	245,2	69,8	64,9	43,3	40,6	0,0	0,0	400,1	396,8
28/12/21	242,5	261,0	71,3	63,9	58,3	45,4	0,0	0,0	404,2	398,4
29/12/21	280,1	251,0	70,4	71,6	51,7	50,8	0,0	0,0	400,1	401,6
30/12/21	265,1	209,2	85,1	79,5	40,0	23,6	0,0	0,0	410,0	391,5
31/12/21	125,0	65,4	44,8	33,7	31,3	5,8	0,0	0,0	378,3	351,7
<b>Total</b>	<b>9.222,9</b>	<b>8.479,0</b>	<b>2.605,5</b>	<b>2.469,5</b>	<b>2.385,3</b>	<b>2.106,3</b>	<b>0,0</b>	<b>0,0</b>	<b>13.156,8</b>	<b>12.791,4</b>
Volumes Entregues, em atendimento à Portaria ANP Nº 1/2003 – "I. Instalações de Transporte e Serviços Prestados - h) Quantidades programadas e realizadas de gás nos pontos de recepção e entrega". Propriedade da Transportadora Brasileira Gasoduto Bolívia-Brasil S.A.										


(Mm³)	Entrega									
	Porto Feliz		Araçoiaba da Serra		Itapetininga		GEMINI		REPAR	
	Programado	Realizado	Programado	Realizado	Programado	Realizado	Programado	Realizado	Programado	Realizado
01/12/21	250,3	247,0	180,0	184,5	6,8	8,1	0,0	0,0	1.099,8	1.100,5
02/12/21	339,9	283,3	195,0	187,4	7,0	6,6	0,0	0,0	1.141,4	1.130,4
03/12/21	289,8	256,7	189,8	181,0	7,0	5,5	0,0	0,0	1.141,4	1.115,7
04/12/21	215,0	171,9	174,8	170,1	6,9	3,7	0,0	345,5	1.100,0	970,6
05/12/21	140,3	132,4	175,2	171,8	5,8	2,7	440,3	405,5	950,1	946,2
06/12/21	247,8	234,8	189,8	186,5	7,3	10,6	409,1	398,7	1.000,2	1.003,6
07/12/21	299,8	260,7	185,3	190,3	7,0	9,2	399,8	408,8	1.040,3	1.049,0
08/12/21	315,0	237,4	194,0	189,6	9,0	5,2	430,0	408,4	1.000,0	1.102,2
09/12/21	229,8	207,8	189,9	189,4	7,0	6,6	399,8	406,1	1.099,9	1.237,6
10/12/21	234,9	214,2	190,0	186,9	8,2	7,3	410,1	409,2	1.189,8	1.149,7
11/12/21	210,1	154,9	182,9	180,0	6,9	6,5	399,8	398,5	1.158,3	1.081,6
12/12/21	94,8	100,5	175,9	173,9	7,3	3,4	403,8	395,8	1.050,1	1.028,8
13/12/21	235,3	223,2	189,9	193,6	7,3	3,8	400,2	419,8	1.050,1	994,4
14/12/21	290,1	224,9	195,2	193,8	7,1	4,8	409,9	429,0	999,9	1.030,8
15/12/21	210,0	213,0	190,0	187,7	4,0	4,7	420,0	423,2	1.012,5	998,6
16/12/21	216,7	170,3	190,0	190,9	5,8	5,0	341,7	412,3	997,5	1.059,7
17/12/21	200,1	178,9	189,8	188,9	6,8	4,4	143,8	0,0	1.120,0	1.105,9
18/12/21	150,1	113,5	185,3	177,1	6,8	3,5	0,0	0,0	964,8	1.038,4
19/12/21	99,8	93,0	174,8	176,2	7,1	1,3	0,0	0,0	1.050,0	1.071,4
20/12/21	173,9	133,5	175,9	178,5	7,1	7,3	0,0	0,0	1.017,5	1.019,8
21/12/21	131,7	103,0	180,0	177,2	7,0	5,3	330,0	379,7	970,8	830,4
22/12/21	114,6	90,4	175,9	176,3	5,8	5,9	420,2	411,1	850,0	891,2
23/12/21	108,8	68,9	170,1	174,2	7,2	4,2	403,8	409,1	1.000,2	1.080,8
24/12/21	87,5	47,1	170,2	174,1	7,2	0,4	440,0	398,6	1.180,2	1.170,2
25/12/21	69,2	12,6	170,0	172,4	6,9	0,2	376,3	398,5	1.099,9	1.059,6
26/12/21	45,8	39,5	175,2	173,9	7,3	1,6	381,7	395,1	1.040,2	1.025,6
27/12/21	95,8	85,0	178,3	177,7	7,0	4,5	440,0	410,7	1.079,9	1.059,8
28/12/21	92,5	89,2	174,6	175,6	4,6	5,3	137,5	0,0	1.040,3	1.010,0
29/12/21	91,7	65,4	179,2	177,3	7,0	5,7	0,0	0,0	1.000,0	989,8
30/12/21	83,3	63,4	179,8	174,3	7,2	3,5	0,0	0,0	1.000,0	1.036,5
31/12/21	77,1	27,7	170,8	173,4	3,3	0,3	0,0	0,0	1.029,8	1.032,1
<b>Total</b>	<b>5.364,2</b>	<b>4.516,4</b>	<b>5.466,3</b>	<b>5.430,8</b>	<b>205,1</b>	<b>146,8</b>	<b>7.937,4</b>	<b>8.063,4</b>	<b>31.445,0</b>	<b>31.388,8</b>
Volumes Entregues, em atendimento à Portaria ANP Nº 1/2003 – "I. Instalações de Transporte e Serviços Prestados - h) Quantidades programadas e realizadas de gás nos pontos de recepção e entrega". Propriedade da Transportadora Brasileira Gasoduto Bolívia-Brasil S.A.										


dezembro-21			<b>Volumes Entregues</b>			
(Mm³)	<b>Entrega</b>					
	<b>REPLAN</b>		<b>Canoas UTE</b>		<b>Gascar</b>	
	Programado	Realizado	Programado	Realizado	Programado	Realizado
01/12/21	1.600,0	1.653,3	0,0	0,0	0,0	0,0
02/12/21	1.600,2	1.641,7	0,0	0,0	0,0	0,0
03/12/21	1.650,0	1.716,7	0,0	0,0	0,0	0,0
04/12/21	1.690,3	1.757,8	0,0	0,0	0,0	0,0
05/12/21	1.749,8	1.693,0	0,0	0,0	0,0	0,0
06/12/21	1.759,9	1.731,9	0,0	0,0	0,0	0,0
07/12/21	1.731,2	1.820,2	0,0	0,0	0,0	0,0
08/12/21	1.800,0	1.699,6	0,0	0,0	0,0	0,0
09/12/21	1.590,3	1.737,5	0,0	0,0	0,0	0,0
10/12/21	1.800,2	1.806,4	0,0	0,0	0,0	0,0
11/12/21	1.699,8	1.675,6	0,0	0,0	0,0	0,0
12/12/21	1.699,8	1.764,6	0,0	0,0	0,0	0,0
13/12/21	1.670,1	1.833,4	0,0	9,2	0,0	0,0
14/12/21	1.899,9	2.080,8	0,0	0,0	0,0	0,0
15/12/21	1.916,7	2.186,9	0,0	0,0	0,0	0,0
16/12/21	2.000,0	2.058,8	0,0	1,0	0,0	0,0
17/12/21	2.000,0	2.205,6	0,0	4,6	0,0	0,0
18/12/21	2.084,8	2.218,5	0,0	0,0	0,0	0,0
19/12/21	2.049,8	2.274,9	0,0	4,4	0,0	0,0
20/12/21	2.150,2	2.260,9	0,0	0,0	0,0	0,0
21/12/21	2.129,2	2.218,1	0,0	0,0	0,0	0,0
22/12/21	2.199,8	2.116,5	0,0	0,0	0,0	0,0
23/12/21	1.899,8	1.976,0	0,0	0,0	0,0	0,0
24/12/21	1.900,2	2.075,2	0,0	0,0	0,0	0,0
25/12/21	2.330,2	2.283,2	0,0	0,0	0,0	0,0
26/12/21	1.849,8	1.842,7	0,0	4,7	0,0	0,0
27/12/21	1.810,0	1.893,7	0,0	0,0	0,0	0,0
28/12/21	1.950,0	2.053,3	0,0	0,0	0,0	0,0
29/12/21	2.037,5	2.120,7	0,0	0,0	0,0	0,0
30/12/21	2.115,1	1.932,6	0,0	0,0	0,0	0,0
31/12/21	1.900,2	1.984,5	0,0	0,0	0,0	0,0
<b>Total</b>	<b>56.364,2</b>	<b>58.330,2</b>	<b>0,0</b>	<b>23,8</b>	<b>0,0</b>	<b>0,0</b>
Volumes Entregues, em atendimento à Portaria ANP N° 1/2003 – "I. Instalações de Transporte e Serviços Prestados - h) Quantidades programadas e realizadas de gás nos pontos de recepção e entrega". Propriedade da Transportadora Brasileira Gasoduto Bolívia-Brasil S.A.						


dezembro-21			Volumes Entregues					
(Mm³)	Entrega							
	Jacutinga		EMED Guararema		Campo Largo		Araucária CIC	
	Programado	Realizado	Programado	Realizado	Programado	Realizado	Programado	Realizado
01/12/21	276,2	286,3	3.000,0	3.138,8	220,2	200,8	735,1	715,9
02/12/21	260,3	228,7	3.000,0	3.116,5	220,2	205,5	774,8	732,4
03/12/21	260,3	252,5	3.000,0	3.022,5	230,1	191,3	735,1	728,9
04/12/21	265,1	255,2	3.000,0	2.935,8	180,3	159,2	670,3	637,9
05/12/21	207,9	209,1	3.000,0	3.020,1	144,8	131,4	599,9	601,5
06/12/21	230,1	216,9	3.000,0	3.002,3	203,8	183,4	830,2	781,9
07/12/21	244,8	205,1	3.000,0	3.218,7	185,2	187,5	820,3	818,0
08/12/21	290,0	257,0	3.000,0	3.137,5	226,0	189,9	785,0	808,1
09/12/21	250,2	225,6	3.000,0	3.070,6	179,9	163,2	810,0	811,5
10/12/21	218,0	266,9	3.000,0	3.083,2	170,8	138,3	815,0	808,6
11/12/21	230,1	322,2	4.999,7	4.603,2	129,8	110,3	700,3	649,0
12/12/21	199,9	212,4	2.000,0	2.182,8	99,9	107,7	600,0	587,5
13/12/21	230,0	217,8	5.000,3	3.875,4	149,8	145,3	699,8	763,4
14/12/21	204,9	216,3	5.000,0	4.656,5	164,8	157,2	825,1	774,7
15/12/21	230,0	207,1	3.941,7	3.978,2	150,0	154,6	750,0	766,5
16/12/21	228,3	91,0	3.583,3	4.273,8	161,7	158,3	766,3	759,5
17/12/21	199,8	269,2	4.000,0	4.064,3	155,3	157,3	724,8	742,7
18/12/21	214,8	187,7	3.000,0	3.042,5	154,8	142,1	714,8	678,9
19/12/21	207,1	204,4	3.000,0	2.998,4	130,1	124,9	680,1	660,8
20/12/21	194,8	180,9	3.000,0	3.001,4	159,2	155,7	759,8	763,5
21/12/21	200,4	249,8	3.000,0	3.044,6	166,8	155,2	766,3	731,4
22/12/21	209,9	234,8	3.000,0	3.089,8	158,8	151,0	689,8	688,6
23/12/21	214,9	190,9	3.000,0	3.067,8	149,9	145,0	695,1	640,5
24/12/21	199,8	185,6	3.000,0	2.757,2	130,2	115,7	475,0	445,4
25/12/21	164,9	292,6	3.000,0	2.977,2	61,3	78,5	365,9	425,1
26/12/21	180,2	171,4	3.000,0	2.853,5	100,0	104,3	534,8	529,7
27/12/21	205,0	184,5	3.000,0	2.947,3	134,8	128,2	580,2	614,5
28/12/21	214,2	106,6	5.000,0	4.556,9	150,0	130,2	700,0	588,8
29/12/21	182,5	190,3	5.000,0	4.666,3	140,0	129,9	575,0	595,1
30/12/21	189,8	206,0	5.000,0	5.019,8	124,8	125,7	580,2	584,2
31/12/21	187,8	196,5	5.000,0	5.799,6	132,0	86,8	432,1	420,6
<b>Total</b>	<b>6.603,9</b>	<b>6.524,8</b>	<b>103.524,9</b>	<b>102.403,0</b>	<b>4.732,8</b>	<b>4.427,7</b>	<b>20.758,5</b>	<b>20.434,5</b>
<p>Volumes Entregues, em atendimento à Portaria ANP Nº 1/2003 – "I. Instalações de Transporte e Serviços Prestados - h) Quantidades programadas e realizadas de gás nos pontos de recepção e entrega". Propriedade da Transportadora Brasileira Gasoduto Bolívia-Brasil S.A.</p>								



(Mm³)	Entrega							
	Araucária UTE		Joinville		Guaramirim		Gaspar	
	Programado	Realizado	Programado	Realizado	Programado	Realizado	Programado	Realizado
01/12/21	0,0	0,0	139,8	87,3	619,8	610,3	245,1	241,1
02/12/21	0,0	0,0	165,3	82,3	619,8	608,3	260,1	239,4
03/12/21	0,0	0,0	90,3	58,5	619,8	596,5	250,2	235,2
04/12/21	0,0	0,0	70,3	27,8	495,0	455,5	145,3	124,0
05/12/21	0,0	0,0	106,2	42,4	432,8	446,6	102,8	116,1
06/12/21	0,0	0,0	175,8	85,4	625,1	608,0	256,2	242,3
07/12/21	17,5	14,3	180,0	87,3	650,2	620,8	257,9	247,3
08/12/21	0,0	0,0	89,0	88,9	600,0	608,3	230,0	252,7
09/12/21	0,0	0,0	185,8	85,2	644,9	603,9	259,8	248,6
10/12/21	0,0	0,0	136,1	60,2	594,8	563,5	252,1	247,8
11/12/21	0,0	0,0	90,3	26,8	480,3	433,8	239,9	141,4
12/12/21	0,0	0,0	55,0	43,4	445,2	409,0	129,8	126,8
13/12/21	0,0	0,0	160,2	80,1	531,2	542,9	219,9	225,0
14/12/21	0,0	0,0	165,2	90,0	589,2	572,4	229,0	229,5
15/12/21	0,0	0,0	80,0	85,5	520,2	556,2	220,0	239,7
16/12/21	0,0	0,0	89,8	66,8	600,3	550,5	250,0	232,1
17/12/21	0,0	0,0	125,1	53,1	601,8	593,0	210,0	225,5
18/12/21	0,0	0,0	94,9	24,0	530,3	444,1	189,8	126,4
19/12/21	0,0	0,0	49,9	30,9	435,3	456,6	105,2	120,3
20/12/21	0,0	0,0	104,8	45,2	539,9	544,2	200,1	208,1
21/12/21	0,0	0,0	69,9	43,7	574,5	506,1	219,8	196,5
22/12/21	0,0	0,0	90,0	37,7	454,9	438,3	181,8	158,1
23/12/21	0,0	0,0	80,3	22,4	444,8	417,2	152,3	107,3
24/12/21	0,0	0,0	23,3	6,1	319,9	302,1	87,5	64,5
25/12/21	0,0	0,0	10,4	2,9	250,2	281,3	56,3	34,3
26/12/21	0,0	0,0	30,1	7,3	350,1	337,0	75,1	49,8
27/12/21	0,0	0,0	33,8	14,3	390,0	383,8	81,8	89,2
28/12/21	0,0	0,0	44,2	12,6	470,8	365,2	130,0	91,5
29/12/21	0,0	0,0	30,8	13,2	370,8	355,2	89,2	91,4
30/12/21	0,0	0,0	36,2	10,1	476,3	343,2	105,0	102,8
31/12/21	0,0	0,0	20,8	3,1	290,0	285,6	83,3	38,9
<b>Total</b>	<b>17,5</b>	<b>14,3</b>	<b>2.802,3</b>	<b>1.421,7</b>	<b>15.278,0</b>	<b>14.553,5</b>	<b>5.431,7</b>	<b>5.054,6</b>
Volumes Entregues, em atendimento à Portaria ANP Nº 1/2003 – "I. Instalações de Transporte e Serviços Prestados - h) Quantidades programadas e realizadas de gás nos pontos de recepção e entrega". Propriedade da Transportadora Brasileira Gasoduto Bolívia-Brasil S.A.								

dezembro-21			Volumes Entregues					
(Mm³)	Entrega							
	Brusque		Tijucas		São Pedro de Alcântara		Tubarão	
	Programado	Realizado	Programado	Realizado	Programado	Realizado	Programado	Realizado
01/12/21	29,8	28,2	325,2	314,1	136,8	146,4	140,0	138,7
02/12/21	30,3	28,8	325,2	329,8	169,8	149,9	145,1	142,1
03/12/21	30,3	23,4	329,8	306,3	159,9	156,8	149,9	139,7
04/12/21	24,8	19,1	281,0	270,1	145,3	133,4	135,9	128,3
05/12/21	16,8	13,0	289,8	273,1	115,8	105,9	130,2	128,1
06/12/21	34,3	30,5	320,1	307,1	204,9	147,3	140,1	135,9
07/12/21	30,2	29,8	309,8	295,2	154,8	153,2	140,0	138,1
08/12/21	30,0	30,9	325,0	322,5	155,0	151,0	140,0	139,7
09/12/21	29,8	29,7	325,0	317,5	150,1	156,3	130,1	122,9
10/12/21	25,8	24,9	316,0	316,3	175,2	167,8	149,9	146,4
11/12/21	22,8	15,3	304,0	282,6	150,1	139,8	134,8	130,5
12/12/21	16,8	12,4	280,1	268,1	115,1	104,6	140,0	126,8
13/12/21	25,2	26,3	290,0	302,8	160,2	151,2	130,1	136,1
14/12/21	31,2	29,1	285,9	296,4	155,8	150,9	144,1	140,2
15/12/21	20,0	28,7	300,0	303,2	150,0	153,6	140,0	137,1
16/12/21	29,9	25,8	305,8	301,9	154,6	160,5	137,5	138,5
17/12/21	26,8	25,7	302,8	316,3	171,1	166,5	145,3	136,2
18/12/21	25,1	16,2	319,2	291,7	150,2	138,6	135,1	131,8
19/12/21	22,8	12,5	281,8	295,4	109,9	111,5	119,9	116,8
20/12/21	25,2	17,8	315,1	324,9	154,9	153,0	145,0	133,0
21/12/21	19,9	15,7	335,0	327,3	152,1	152,3	137,5	133,7
22/12/21	15,8	14,3	328,3	313,7	166,8	150,7	140,3	139,3
23/12/21	18,2	13,0	326,2	320,2	164,8	153,5	135,1	139,7
24/12/21	15,1	10,1	274,8	267,3	130,3	116,1	149,8	130,9
25/12/21	7,3	7,2	260,0	260,5	75,1	83,2	130,0	124,2
26/12/21	20,0	8,9	270,3	281,1	110,3	100,5	115,3	118,4
27/12/21	9,9	11,0	309,9	322,0	129,8	133,5	129,8	135,5
28/12/21	15,3	12,4	320,0	322,5	144,2	136,2	130,0	131,4
29/12/21	16,3	10,9	320,0	304,7	140,0	146,9	129,9	134,1
30/12/21	14,8	10,7	311,0	318,6	139,8	147,0	129,8	137,9
31/12/21	10,9	7,8	294,3	281,4	137,0	123,5	134,2	129,1
<b>Total</b>	<b>680,0</b>	<b>582,3</b>	<b>9.187,0</b>	<b>9.073,4</b>	<b>4.392,2</b>	<b>4.218,2</b>	<b>4.100,2</b>	<b>4.012,0</b>
<p>Volumes Entregues, em atendimento à Portaria ANP Nº 1/2003 – "I. Instalações de Transporte e Serviços Prestados - h) Quantidades programadas e realizadas de gás nos pontos de recepção e entrega". Propriedade da Transportadora Brasileira Gasoduto Bolívia-Brasil S.A.</p>								

dezembro-21			<b>Volumes Entregues</b>					
(Mm³)	Entrega							
	Urussanga		Nova Veneza		V. do Cedro		Igrejinha	
	Programado	Realizado	Programado	Realizado	Programado	Realizado	Programado	Realizado
01/12/21	427,9	421,5	434,8	438,5	234,6	246,3	17,3	22,9
02/12/21	424,8	415,9	449,0	441,1	259,8	246,5	18,3	22,9
03/12/21	425,2	414,5	445,2	436,2	245,3	233,4	20,0	23,8
04/12/21	379,8	379,7	425,2	401,3	130,1	108,3	17,8	19,3
05/12/21	386,3	374,8	406,2	405,4	94,2	91,3	17,9	14,9
06/12/21	434,1	425,1	453,1	447,1	250,9	245,0	17,8	23,7
07/12/21	430,1	423,4	449,9	447,1	239,8	247,1	17,3	22,6
08/12/21	420,0	424,3	430,0	430,8	245,0	246,3	25,0	22,9
09/12/21	389,9	416,5	449,9	445,0	245,1	253,7	17,3	25,0
10/12/21	448,3	439,9	433,0	464,7	243,9	241,9	18,0	25,0
11/12/21	424,9	407,0	457,7	445,7	130,2	99,8	17,3	18,6
12/12/21	379,9	384,9	434,8	428,0	95,3	94,1	16,8	18,6
13/12/21	399,8	399,8	428,9	423,7	215,8	230,1	17,3	21,1
14/12/21	365,9	394,0	410,3	422,2	234,2	230,0	17,2	23,1
15/12/21	400,0	411,9	410,0	427,2	220,0	222,2	20,0	21,6
16/12/21	400,4	412,9	427,5	429,4	222,5	232,8	20,3	25,3
17/12/21	410,1	417,3	418,8	426,2	221,9	219,2	18,0	25,1
18/12/21	389,8	376,6	430,1	428,9	125,1	93,8	17,3	18,0
19/12/21	364,8	377,4	414,9	411,6	85,3	81,6	17,0	16,2
20/12/21	410,3	406,9	420,2	420,6	169,8	165,5	17,3	20,2
21/12/21	400,2	401,6	420,1	415,5	171,3	162,2	20,8	17,5
22/12/21	390,8	384,3	420,1	425,8	168,2	148,7	16,9	19,3
23/12/21	370,0	389,1	430,1	413,5	140,0	116,6	16,8	18,0
24/12/21	380,1	382,8	399,8	391,6	83,3	40,8	17,0	8,7
25/12/21	350,2	366,0	379,8	375,7	42,5	24,8	17,0	6,6
26/12/21	370,2	384,5	390,0	387,7	37,5	45,4	16,8	16,0
27/12/21	415,1	414,7	419,8	417,8	102,1	91,9	17,0	18,6
28/12/21	401,7	410,3	411,7	406,1	113,3	84,7	17,9	18,8
29/12/21	400,8	396,0	412,5	401,8	197,5	84,0	19,2	18,8
30/12/21	389,8	394,6	410,3	401,8	105,0	80,9	16,8	19,4
31/12/21	370,1	355,4	389,2	380,4	79,2	30,1	16,9	8,6
<b>Total</b>	<b>11.981,0</b>	<b>12.048,2</b>	<b>12.723,3</b>	<b>12.657,8</b>	<b>5.069,2</b>	<b>4.708,9</b>	<b>541,0</b>	<b>592,5</b>
Volumes Entregues, em atendimento à Portaria ANP Nº 1/2003 – "I. Instalações de Transporte e Serviços Prestados - h) Quantidades programadas e realizadas de gás nos pontos de recepção e entrega". Propriedade da Transportadora Brasileira Gasoduto Bolívia-Brasil S.A.								

dezembro-21			Volumes Entregues							
(Mm³)	Entrega									
	Araricá		Cachoeirinha		Canoas		Refap		Total	Total Realizado
	Programado	Realizado	Programado	Realizado	Programado	Realizado	Programado	Realizado	Programado	
01/12/21	230,3	237,7	495,3	494,9	779,8	743,9	241,5	659,2	21.552,6	21.564,9
02/12/21	245,3	237,7	499,9	488,8	760,0	675,7	212,6	639,2	22.124,5	21.495,5
03/12/21	240,0	228,5	495,3	476,0	680,7	710,7	328,9	618,7	21.754,7	21.306,0
04/12/21	225,0	211,5	448,8	428,3	590,2	554,7	639,8	588,9	20.451,1	19.963,0
05/12/21	204,1	204,4	435,2	424,7	490,0	449,9	629,8	617,2	19.921,4	19.370,7
06/12/21	235,0	225,2	495,3	481,6	691,9	692,8	255,0	613,2	22.388,9	21.501,8
07/12/21	230,3	227,2	489,8	493,6	679,9	710,3	309,3	615,5	21.738,7	22.426,2
08/12/21	235,0	228,2	495,0	502,5	838,0	625,9	220,0	612,2	23.224,0	22.308,7
09/12/21	230,3	230,0	489,8	517,1	660,1	608,7	294,1	632,0	22.169,1	22.063,4
10/12/21	230,0	232,7	267,3	526,0	572,0	613,8	640,3	627,9	22.348,1	21.989,8
11/12/21	230,3	220,8	490,1	462,9	611,3	522,7	309,1	623,1	23.037,2	21.709,7
12/12/21	215,1	208,2	440,1	425,6	439,8	502,3	615,2	633,4	18.984,6	18.504,2
13/12/21	230,3	227,2	459,9	479,8	650,3	654,0	299,2	609,3	23.321,2	22.032,4
14/12/21	232,0	228,2	385,1	488,3	624,8	577,3	609,8	603,2	24.084,4	23.345,0
15/12/21	230,0	231,9	480,0	479,7	591,8	604,0	576,7	575,5	22.276,3	22.843,3
16/12/21	218,8	240,3	480,0	439,0	541,4	652,2	563,9	574,9	22.398,7	22.647,1
17/12/21	227,1	232,2	483,0	502,1	485,3	645,8	619,8	634,0	22.367,1	22.569,3
18/12/21	230,3	213,3	479,8	466,1	600,1	550,8	299,0	623,5	20.608,8	19.884,0
19/12/21	209,8	205,5	440,1	425,1	480,0	464,9	629,8	631,4	19.013,6	19.092,6
20/12/21	219,8	217,4	450,0	451,0	259,3	542,3	629,8	590,7	21.082,9	21.009,8
21/12/21	219,8	219,4	453,3	453,5	560,0	539,4	549,2	620,7	21.586,4	21.455,8
22/12/21	220,3	218,3	451,1	453,6	544,8	553,1	599,8	598,3	21.184,1	21.090,7
23/12/21	215,1	217,8	450,0	454,0	559,9	652,1	574,9	602,0	21.096,2	20.581,0
24/12/21	210,2	201,6	429,9	422,1	579,8	527,5	590,1	633,8	18.290,5	17.158,3
25/12/21	179,8	189,1	375,2	384,2	450,8	400,6	619,8	650,2	16.706,1	16.856,9
26/12/21	200,0	197,5	430,0	407,9	470,3	473,4	619,8	639,0	17.447,7	17.304,4
27/12/21	205,0	208,2	430,0	433,7	580,2	604,0	629,8	666,2	19.729,8	19.838,2
28/12/21	206,3	206,4	432,5	432,0	591,3	612,1	700,0	749,3	22.502,0	21.433,4
29/12/21	210,8	209,4	225,9	441,3	600,0	522,2	654,2	787,6	22.062,2	21.675,7
30/12/21	265,3	214,4	450,0	445,7	316,6	525,5	750,2	771,5	21.998,1	21.494,4
31/12/21	204,9	196,5	410,1	399,6	431,8	406,3	730,2	720,2	19.236,7	19.122,9
<b>Total</b>	<b>6.680,7</b>	<b>6.569,9</b>	<b>13.327,3</b>	<b>13.781,1</b>	<b>17.280,0</b>	<b>17.512,7</b>	<b>15.211,1</b>	<b>19.041,7</b>	<b>637.450,7</b>	<b>626.516,1</b>
Volumes Entregues, em atendimento à Portaria ANP Nº 1/2003 – "I. Instalações de Transporte e Serviços Prestados - h) Quantidades programadas e realizadas de gás nos pontos de recepção e entrega". Propriedade da Transportadora Brasileira Gasoduto Bolívia-Brasil S.A.										