



Dezembro			Volumes Entregues							
			Entrega							
			Corumbá		Campo Grande		Três Lagoas / UTE		Valparaíso	
(Mm³)	Programado	Realizado	Programado	Realizado	Programado	Realizado	Programado	Realizado		
01/12/20	0,0	0,0	59,7	32,5	2.354,3	2.119,6	2,0	0,6		
02/12/20	0,0	0,0	40,1	27,5	2.362,2	2.137,1	0,4	0,5		
03/12/20	0,0	0,0	40,1	30,1	2.425,9	2.165,8	2,2	0,4		
04/12/20	0,0	0,0	35,3	29,7	2.408,3	2.152,8	2,5	2,6		
05/12/20	0,0	0,0	30,3	23,9	2.049,9	2.165,5	2,1	0,2		
06/12/20	0,0	0,0	25,3	20,9	2.109,7	2.146,4	2,2	0,6		
07/12/20	0,0	0,0	45,1	39,5	2.520,2	2.312,7	0,8	2,6		
08/12/20	0,0	0,0	70,0	53,0	2.546,0	2.459,6	1,0	0,5		
09/12/20	0,0	0,0	58,1	55,6	2.717,5	2.426,2	1,0	0,2		
10/12/20	0,0	0,0	59,8	53,2	2.983,2	2.378,9	2,1	2,9		
11/12/20	0,0	0,0	94,3	102,0	2.408,6	2.162,6	5,2	9,8		
12/12/20	0,0	0,0	80,9	82,1	2.024,7	2.133,8	6,7	8,7		
13/12/20	0,0	0,0	74,8	48,1	2.000,1	2.098,4	9,8	17,7		
14/12/20	0,0	0,0	69,3	62,5	2.887,9	2.295,3	28,4	25,4		
15/12/20	0,0	0,0	58,0	60,4	3.167,0	2.129,7	1,0	23,7		
16/12/20	0,0	0,0	59,8	61,7	2.250,1	2.283,1	20,3	24,1		
17/12/20	0,0	0,0	29,9	76,7	2.379,7	2.322,0	4,8	22,9		
18/12/20	0,0	0,0	122,8	76,6	2.099,8	2.407,0	19,7	30,4		
19/12/20	0,0	0,0	104,3	72,8	2.544,8	2.267,6	29,1	34,0		
20/12/20	0,0	0,0	65,2	56,6	2.350,2	2.417,5	24,3	29,9		
21/12/20	0,0	0,0	75,1	78,9	2.874,7	2.155,4	30,2	37,2		
22/12/20	0,0	0,0	80,2	78,4	2.016,4	1.283,5	29,8	34,1		
23/12/20	0,0	0,0	69,8	67,4	2.267,4	1.256,9	28,0	37,0		
24/12/20	0,0	0,0	92,5	58,3	1.423,2	1.251,9	40,3	38,0		
25/12/20	0,0	0,0	45,0	44,3	1.220,0	1.192,5	30,1	36,4		
26/12/20	0,0	0,0	60,1	54,9	1.200,2	1.370,4	30,1	36,0		
27/12/20	0,0	0,0	16,7	44,3	2.199,5	2.219,2	5,4	30,2		
28/12/20	0,0	0,0	60,1	65,4	2.690,0	2.318,3	9,3	32,1		
29/12/20	0,1	0,0	129,9	57,8	2.000,1	2.050,7	24,8	35,0		
30/12/20	0,0	0,0	91,6	58,1	2.195,8	1.869,2	34,3	33,9		
31/12/20	0,0	0,0	60,0	55,6	1.820,1	1.848,2	15,1	21,4		
Total	0,1	0,0	2.003,6	1.728,9	70.498,0	63.797,9	442,7	608,9		
Volumes Entregues, em atendimento à Portaria ANP Nº 1/2003 – “I. Instalações de Transporte e Serviços Prestados - h) Quantidades programadas e realizadas de gás nos pontos de recepção e entrega”. Propriedade da Transportadora Brasileira Gasoduto Bolívia-Brasil S.A.										

(Mm³)	Entrega							
	Bilac		Guaçara		Iacanga		Ibitinga	
	Programado	Realizado	Programado	Realizado	Programado	Realizado	Programado	Realizado
01/12/20	50,2	47,0	75,2	72,0	109,8	93,7	30,3	13,8
02/12/20	50,8	52,8	70,3	70,7	94,1	90,4	29,0	12,8
03/12/20	45,0	52,2	78,1	73,8	99,9	91,3	34,8	14,8
04/12/20	50,3	50,8	70,3	63,8	90,0	85,7	19,8	14,4
05/12/20	40,0	38,6	54,9	57,8	77,7	73,7	15,2	6,2
06/12/20	36,1	34,2	48,1	47,5	68,1	66,7	9,1	4,4
07/12/20	50,9	61,2	64,3	54,5	85,1	84,5	40,8	12,6
08/12/20	59,0	54,0	73,0	53,1	102,0	85,0	18,0	10,3
09/12/20	51,1	48,4	73,0	77,6	92,1	89,5	27,3	14,6
10/12/20	49,9	54,2	70,1	71,5	100,3	87,3	20,3	13,5
11/12/20	42,8	51,7	67,1	68,1	89,2	87,4	30,2	14,0
12/12/20	49,7	45,6	69,8	58,6	79,8	78,3	19,8	6,9
13/12/20	29,9	30,3	50,2	43,0	70,2	71,0	14,9	6,5
14/12/20	53,0	52,1	72,3	67,2	89,8	87,6	36,7	15,1
15/12/20	61,0	46,7	77,0	74,4	102,0	88,2	18,0	11,9
16/12/20	40,0	46,5	60,1	54,9	79,8	92,7	25,0	10,7
17/12/20	25,4	56,8	40,3	60,7	74,0	90,0	9,8	8,7
18/12/20	49,8	60,4	64,8	64,4	89,8	87,7	19,8	11,0
19/12/20	73,5	46,7	97,3	60,3	129,8	75,7	15,2	7,7
20/12/20	34,8	32,4	45,8	44,8	75,2	66,6	10,8	4,9
21/12/20	45,8	50,9	60,1	64,8	74,9	76,5	24,0	11,0
22/12/20	49,9	47,7	70,0	68,1	79,8	81,8	20,3	12,4
23/12/20	49,9	55,0	85,2	35,9	79,8	74,0	30,2	12,0
24/12/20	45,3	29,7	77,0	16,2	115,4	63,5	25,1	6,3
25/12/20	30,2	23,8	16,7	16,3	60,2	62,0	7,1	2,1
26/12/20	25,0	29,1	26,7	2,7	60,0	63,0	32,1	8,0
27/12/20	24,9	30,3	50,0	20,6	75,3	65,5	14,9	5,2
28/12/20	61,0	44,7	77,0	41,0	95,1	77,1	16,0	10,5
29/12/20	40,0	55,6	40,3	37,2	79,8	82,5	14,8	13,5
30/12/20	82,3	50,2	69,3	29,9	80,0	73,7	27,2	10,9
31/12/20	30,3	26,3	61,6	7,5	69,9	65,6	24,3	5,9
Total	1.427,9	1.406,1	1.955,2	1.578,9	2.668,8	2.458,1	680,2	312,6
Volumes Entregues, em atendimento à Portaria ANP Nº 1/2003 – “I. Instalações de Transporte e Serviços Prestados - h) Quantidades programadas e realizadas de gás nos pontos de recepção e entrega”. Propriedade da Transportadora Brasileira Gasoduto Bolívia-Brasil S.A.								


Dezembro			Volumes Entregues					
(Mm³)	Entrega							
	Boa Esperança do Sul		São Carlos		Rio Claro		Limeira	
	Programado	Realizado	Programado	Realizado	Programado	Realizado	Programado	Realizado
01/12/20	240,3	230,6	300,3	298,7	1.500,1	1.460,4	1.290,1	1.311,9
02/12/20	225,2	229,0	280,0	288,2	1.480,3	1.495,6	1.319,8	1.338,5
03/12/20	299,8	264,5	300,3	305,3	1.500,1	1.488,2	1.300,0	1.339,4
04/12/20	229,8	246,7	300,2	305,0	1.399,7	1.495,3	1.280,2	1.347,5
05/12/20	232,3	208,4	275,2	274,9	1.469,8	1.479,1	1.335,0	1.311,2
06/12/20	140,3	80,4	254,8	262,3	1.399,8	1.405,5	1.270,3	1.229,3
07/12/20	180,0	152,5	288,0	298,8	1.510,0	1.487,2	1.364,9	1.318,9
08/12/20	262,0	230,6	309,0	310,4	1.531,0	1.546,5	1.383,0	1.370,4
09/12/20	235,8	215,0	307,8	321,2	1.552,0	1.592,7	1.546,9	1.353,0
10/12/20	220,0	281,9	314,8	305,9	1.400,3	1.607,4	1.279,8	1.341,9
11/12/20	253,8	264,4	300,8	313,9	1.535,2	1.563,3	1.318,8	1.303,5
12/12/20	200,3	208,0	299,8	297,6	1.399,8	1.530,7	1.230,2	1.254,1
13/12/20	170,2	153,7	322,5	273,6	1.399,8	1.439,7	1.220,3	1.153,5
14/12/20	142,2	155,3	314,9	305,3	1.504,3	1.476,5	1.213,8	1.217,1
15/12/20	279,0	242,9	319,0	296,0	1.590,0	1.535,4	1.383,0	1.312,0
16/12/20	239,9	248,4	299,8	292,1	1.500,2	1.486,1	1.300,2	1.304,7
17/12/20	140,2	260,7	265,9	289,5	1.430,2	1.481,9	1.300,2	1.349,6
18/12/20	259,8	242,7	475,9	288,2	1.399,8	1.472,3	1.300,2	1.303,0
19/12/20	194,8	204,2	270,0	269,0	2.407,3	1.492,8	2.103,0	1.309,3
20/12/20	134,8	111,2	260,1	259,5	1.437,8	1.435,2	1.244,0	1.205,6
21/12/20	132,9	172,7	279,9	292,9	1.472,8	1.366,0	1.238,2	1.194,5
22/12/20	179,8	223,1	289,8	295,4	1.399,8	1.504,1	2.095,1	1.315,6
23/12/20	224,8	234,1	300,9	303,8	1.500,2	1.490,3	1.319,8	1.321,5
24/12/20	189,7	90,8	279,9	246,5	2.347,8	1.397,7	1.200,2	1.163,1
25/12/20	75,0	27,0	239,9	242,0	1.430,1	1.432,8	1.099,9	1.128,8
26/12/20	92,9	39,9	279,9	255,3	1.420,8	1.424,8	1.200,3	1.129,7
27/12/20	149,9	47,0	270,3	240,5	1.420,2	1.431,4	1.300,0	1.147,9
28/12/20	175,0	117,6	320,0	266,1	1.500,0	1.444,8	1.400,0	1.198,9
29/12/20	293,1	211,2	250,3	280,7	2.377,5	1.533,4	1.230,1	1.247,2
30/12/20	210,1	221,7	281,8	281,9	1.540,3	1.516,0	1.230,3	1.208,2
31/12/20	292,8	59,4	466,0	258,4	2.417,8	1.434,9	1.935,3	1.102,5
Total	6.296,2	5.675,6	9.317,8	8.818,7	49.174,2	45.947,8	42.232,6	39.132,5
Volumes Entregues, em atendimento à Portaria ANP Nº 1/2003 – “I. Instalações de Transporte e Serviços Prestados - h) Quantidades programadas e realizadas de gás nos pontos de recepção e entrega”. Propriedade da Transportadora Brasileira Gasoduto Bolívia-Brasil S.A.								

(Mm³)	Entrega							
	Americana		Jaguariúna		Itatiba		Guararema	
	Programado	Realizado	Programado	Realizado	Programado	Realizado	Programado	Realizado
01/12/20	379,8	372,6	1.299,8	1.334,6	649,8	670,5	729,8	854,9
02/12/20	365,8	368,8	1.349,9	1.402,6	639,9	665,1	900,1	905,1
03/12/20	350,1	372,1	1.390,2	1.367,9	648,7	675,3	700,0	796,0
04/12/20	330,3	418,4	1.299,8	1.363,9	639,9	658,8	519,8	564,9
05/12/20	413,9	431,7	1.289,8	1.244,2	569,9	582,8	579,8	557,3
06/12/20	420,0	431,1	1.153,9	1.177,2	580,1	551,2	584,9	577,4
07/12/20	459,1	458,6	1.299,8	1.326,2	659,8	672,3	729,8	677,7
08/12/20	429,0	445,2	1.487,0	1.332,3	714,0	672,9	699,0	672,8
09/12/20	415,1	440,7	1.317,8	1.358,2	631,8	675,9	783,3	718,3
10/12/20	419,9	477,6	1.299,7	1.291,9	639,9	674,6	499,8	555,8
11/12/20	478,2	462,8	1.400,1	1.399,3	648,1	682,6	508,0	525,0
12/12/20	420,1	441,6	1.299,8	1.297,6	649,8	611,3	500,3	667,2
13/12/20	400,2	505,2	1.299,8	1.257,1	589,8	563,3	550,2	429,1
14/12/20	566,6	448,8	1.278,2	1.376,0	632,9	657,9	534,4	607,9
15/12/20	412,0	391,0	1.448,0	1.410,7	714,0	655,2	678,0	696,0
16/12/20	379,9	408,5	1.299,8	1.360,3	649,8	656,9	600,2	677,3
17/12/20	300,3	463,7	1.200,1	1.275,7	569,9	642,6	540,1	628,3
18/12/20	429,8	383,4	1.200,1	1.267,4	579,8	644,4	599,9	656,3
19/12/20	492,2	291,8	1.190,8	1.217,2	579,6	576,4	558,9	617,5
20/12/20	305,3	307,1	1.200,2	1.200,9	542,0	531,1	569,8	558,6
21/12/20	320,9	319,8	1.263,2	1.275,3	616,8	611,8	688,2	617,7
22/12/20	548,1	345,3	995,8	1.304,8	716,7	635,9	580,8	666,9
23/12/20	567,9	309,0	1.259,8	1.309,7	167,6	609,8	634,8	694,5
24/12/20	300,0	230,6	1.235,0	1.168,3	500,0	426,9	853,3	538,8
25/12/20	162,5	210,3	1.200,3	1.109,0	280,1	335,2	440,1	484,3
26/12/20	300,4	296,3	1.099,8	1.153,5	410,0	449,9	460,1	543,5
27/12/20	299,9	283,3	1.200,0	1.193,9	599,8	501,7	539,8	579,8
28/12/20	430,0	289,3	1.400,0	1.260,3	670,0	575,1	712,0	529,6
29/12/20	279,8	302,4	1.314,2	1.231,7	560,0	573,9	969,3	587,5
30/12/20	289,9	312,0	1.235,2	1.268,5	530,0	536,3	579,8	611,0
31/12/20	530,7	228,7	2.158,0	1.156,4	830,0	387,0	925,3	541,8
Total	12.197,5	11.447,8	40.365,5	39.692,6	18.410,7	18.364,7	19.749,3	19.338,7
	Volumes Entregues, em atendimento à Portaria ANP Nº 1/2003 – “I. Instalações de Transporte e Serviços Prestados - h) Quantidades programadas e realizadas de gás nos pontos de recepção e entrega”. Propriedade da Transportadora Brasileira Gasoduto Bolívia-Brasil S.A.							

(Mm³)	Entrega									
	Sumaré		Campinas		Indaiatuba		Itirapina		Itu	
	Programado	Realizado	Programado	Realizado	Programado	Realizado	Programado	Realizado	Programado	Realizado
01/12/20	330,2	368,0	75,1	80,4	90,3	99,9	0,0	0,0	360,1	385,1
02/12/20	365,2	382,8	79,1	80,1	101,9	96,6	0,0	0,0	375,3	363,1
03/12/20	400,2	374,7	75,0	80,2	79,8	88,9	0,0	0,0	389,8	369,6
04/12/20	299,8	319,4	82,1	79,7	75,1	75,8	0,0	0,0	350,2	372,0
05/12/20	197,3	165,2	74,8	75,2	81,8	75,2	0,0	0,0	316,9	347,5
06/12/20	139,9	131,4	84,8	84,0	67,2	65,2	0,0	0,0	339,7	339,2
07/12/20	356,8	368,3	87,9	83,7	115,2	84,7	0,0	0,0	350,2	369,6
08/12/20	400,0	360,0	83,0	80,6	100,0	85,7	0,0	0,0	447,0	374,3
09/12/20	356,8	376,1	81,3	80,1	81,9	91,7	0,0	0,0	357,2	371,4
10/12/20	349,8	378,5	80,1	76,5	80,2	75,7	0,0	0,0	379,9	361,8
11/12/20	334,9	368,4	137,3	75,7	102,9	101,9	0,0	0,0	361,8	370,8
12/12/20	300,0	230,1	70,0	74,3	100,2	86,2	0,0	0,0	379,9	359,7
13/12/20	190,2	165,4	134,8	80,6	75,3	63,8	0,0	0,0	329,8	349,0
14/12/20	426,6	349,4	78,3	77,7	72,8	76,0	0,0	0,0	382,8	377,4
15/12/20	398,0	343,2	83,0	74,1	100,0	74,9	0,0	0,0	447,0	360,9
16/12/20	335,0	350,4	70,2	76,0	70,2	82,2	0,0	0,0	350,2	364,1
17/12/20	230,0	332,1	70,2	72,2	55,1	103,5	0,0	0,0	350,2	374,0
18/12/20	290,1	320,5	70,2	69,2	100,0	100,6	0,0	0,0	360,1	373,5
19/12/20	172,2	198,8	120,9	59,0	79,8	73,6	0,0	0,0	338,2	362,1
20/12/20	154,8	122,3	64,9	56,5	67,8	67,1	0,0	0,0	359,8	349,0
21/12/20	425,8	282,8	139,0	67,1	63,9	67,8	0,0	0,0	358,1	355,2
22/12/20	290,2	316,7	70,2	67,0	79,8	83,6	0,0	0,0	330,1	343,9
23/12/20	300,2	241,8	115,7	67,2	75,2	69,9	0,0	0,0	345,3	348,9
24/12/20	156,7	35,5	80,1	30,1	42,5	4,3	0,0	0,0	279,9	320,2
25/12/20	41,7	0,0	50,3	43,4	16,7	0,8	0,0	0,0	300,3	312,6
26/12/20	91,7	10,4	109,8	49,7	32,9	48,6	0,0	0,0	339,8	357,1
27/12/20	220,1	74,6	130,2	52,0	60,1	68,5	0,0	0,0	339,7	379,9
28/12/20	370,1	218,5	83,0	61,9	81,1	62,3	0,0	0,0	380,1	368,0
29/12/20	190,0	202,5	115,1	62,8	54,8	59,9	0,1	0,1	349,9	342,0
30/12/20	189,8	155,0	102,7	64,8	59,0	50,2	0,0	2,6	542,7	329,4
31/12/20	307,5	35,6	112,6	29,8	32,0	3,3	0,0	0,0	320,1	308,2
Total	8.611,2	7.578,5	2.811,3	2.111,5	2.295,1	2.188,5	0,1	2,7	11.211,8	11.059,7
Volumes Entregues, em atendimento à Portaria ANP Nº 1/2003 – “I. Instalações de Transporte e Serviços Prestados - h) Quantidades programadas e realizadas de gás nos pontos de recepção e entrega”. Propriedade da Transportadora Brasileira Gasoduto Bolívia-Brasil S.A.										

(Mm³)	Entrega									
	Porto Feliz		Araçoiaba da Serra		Itapetininga		GEMINI		REPAR	
	Programado	Realizado	Programado	Realizado	Programado	Realizado	Programado	Realizado	Programado	Realizado
01/12/20	350,2	329,0	175,1	170,1	3,1	1,4	0,0	0,0	1.200,1	1.203,6
02/12/20	319,8	325,2	169,8	174,8	3,7	2,3	0,0	0,0	1.150,0	1.027,7
03/12/20	399,7	374,3	179,7	175,0	3,1	4,3	0,0	0,0	960,0	994,0
04/12/20	349,8	376,6	169,8	175,9	2,5	2,9	0,0	0,7	980,1	1.043,4
05/12/20	299,8	306,5	169,2	168,4	2,2	0,1	394,2	391,4	1.099,8	1.105,8
06/12/20	281,8	274,7	165,2	163,3	2,2	2,0	440,0	234,0	1.099,8	1.061,8
07/12/20	355,1	366,8	165,8	169,8	2,3	2,5	440,0	445,6	1.100,0	1.026,7
08/12/20	386,0	372,3	185,0	173,8	5,0	3,5	440,0	437,5	1.050,0	1.048,7
09/12/20	378,7	363,8	176,3	177,8	2,3	7,4	440,0	431,8	904,2	1.087,5
10/12/20	299,8	277,4	179,8	178,5	2,1	4,4	399,7	447,2	1.000,2	1.114,7
11/12/20	319,8	335,4	178,0	179,1	2,1	3,8	440,0	460,3	1.109,9	1.134,8
12/12/20	329,8	290,1	175,1	172,1	2,2	0,0	379,9	454,9	1.050,0	1.186,5
13/12/20	249,8	292,6	165,2	166,7	2,2	0,0	379,9	462,8	1.100,1	1.184,5
14/12/20	471,4	394,4	171,9	178,4	3,0	2,4	283,9	452,2	1.045,6	1.257,3
15/12/20	395,0	345,9	177,0	179,0	4,0	0,1	0,0	0,0	1.400,0	1.276,4
16/12/20	319,8	338,3	170,0	179,5	2,1	0,2	0,0	0,0	1.200,3	1.187,6
17/12/20	339,8	388,3	170,0	181,4	2,1	0,5	0,0	0,0	1.300,2	1.168,4
18/12/20	650,5	381,3	179,9	184,6	2,3	0,0	0,0	0,0	1.250,2	1.163,5
19/12/20	358,0	363,5	173,8	176,2	0,0	0,6	0,0	0,0	1.200,0	1.191,8
20/12/20	302,9	277,4	170,9	171,2	0,4	3,0	0,0	0,0	1.189,9	1.299,4
21/12/20	311,0	318,1	180,3	182,3	2,0	4,6	0,0	0,7	1.353,1	1.209,6
22/12/20	290,0	284,2	180,3	180,2	1,8	6,9	300,3	245,2	1.109,8	1.142,8
23/12/20	330,3	314,6	180,3	174,0	4,8	2,3	634,8	444,2	1.170,8	1.165,9
24/12/20	280,1	258,7	170,0	167,7	2,3	1,7	430,1	438,5	1.200,3	1.164,9
25/12/20	164,6	209,8	160,1	165,2	1,8	1,4	420,2	439,1	1.299,8	1.167,1
26/12/20	290,2	333,0	170,0	169,5	1,8	5,5	430,1	442,2	1.119,8	1.185,3
27/12/20	340,1	414,6	170,1	169,7	2,2	0,8	440,0	446,0	1.299,8	1.210,3
28/12/20	390,0	350,2	180,0	173,6	3,0	0,4	440,0	68,3	1.100,0	1.182,1
29/12/20	320,3	283,9	170,1	173,1	1,8	1,7	399,8	0,0	1.199,7	1.239,6
30/12/20	470,3	229,7	271,8	170,5	2,0	3,3	0,0	0,0	1.199,8	1.224,3
31/12/20	185,0	139,9	187,3	167,5	2,4	0,0	0,0	0,0	1.250,2	1.251,3
Total	10.529,1	9.910,5	5.487,5	5.389,2	74,3	69,9	7.532,9	6.742,6	35.693,4	35.907,2
Volumes Entregues, em atendimento à Portaria ANP Nº 1/2003 – “I. Instalações de Transporte e Serviços Prestados - h) Quantidades programadas e realizadas de gás nos pontos de recepção e entrega”. Propriedade da Transportadora Brasileira Gasoduto Bolívia-Brasil S.A.										

(Mm³)	Entrega					
	REPLAN		Canoas UTE		Gascar	
	Programado	Realizado	Programado	Realizado	Programado	Realizado
01/12/20	2.199,8	2.255,0	0,0	0,0	0,0	0,0
02/12/20	2.249,9	2.219,4	0,0	0,0	0,0	0,0
03/12/20	2.199,7	2.191,5	0,0	0,0	0,0	0,0
04/12/20	2.100,2	2.157,6	0,0	0,0	0,0	0,0
05/12/20	2.209,2	2.161,2	0,0	0,0	0,0	0,0
06/12/20	2.150,3	2.132,7	0,0	0,0	0,0	0,0
07/12/20	2.149,9	2.118,3	0,0	0,0	0,0	0,0
08/12/20	2.150,0	2.168,6	0,0	0,0	0,0	0,0
09/12/20	2.099,8	2.167,2	0,0	0,0	0,0	0,0
10/12/20	2.100,0	2.166,2	0,0	0,0	0,0	0,0
11/12/20	2.165,2	2.138,4	0,0	0,0	0,0	0,0
12/12/20	2.099,8	2.137,3	0,0	0,0	0,0	0,0
13/12/20	2.099,8	2.119,8	0,0	0,0	0,0	0,0
14/12/20	1.960,8	2.010,5	0,0	0,0	0,0	0,0
15/12/20	2.294,0	2.042,2	0,0	0,0	0,0	0,0
16/12/20	2.000,0	2.028,8	0,0	0,0	0,0	0,0
17/12/20	2.300,3	2.061,1	0,0	0,0	0,0	0,0
18/12/20	2.099,8	2.058,0	0,0	0,0	0,0	0,0
19/12/20	3.388,9	2.072,7	0,0	0,0	0,0	0,0
20/12/20	2.149,9	2.294,8	0,0	0,0	0,0	0,0
21/12/20	3.762,6	2.419,2	0,0	0,0	0,0	0,0
22/12/20	3.506,9	2.075,2	0,0	0,0	0,0	0,0
23/12/20	3.036,6	2.078,1	0,0	0,0	0,0	0,0
24/12/20	3.412,6	2.103,5	5,3	0,0	0,0	0,0
25/12/20	2.100,3	2.124,7	0,0	0,0	0,0	0,0
26/12/20	2.100,8	2.083,3	0,0	0,0	0,0	0,0
27/12/20	2.299,8	2.139,9	0,0	1,5	0,0	0,0
28/12/20	2.200,1	2.161,5	0,0	0,0	0,0	0,0
29/12/20	2.150,2	2.105,6	0,1	0,0	0,1	0,0
30/12/20	2.100,0	1.965,3	0,0	0,0	0,0	0,0
31/12/20	3.325,0	2.203,7	0,0	0,0	0,0	0,0
Total	74.162,0	66.161,3	5,3	1,5	0,1	0,0
Volumes Entregues, em atendimento à Portaria ANP Nº 1/2003 – “I. Instalações de Transporte e Serviços Prestados - h) Quantidades programadas e realizadas de gás nos pontos de recepção e entrega”. Propriedade da Transportadora Brasileira Gasoduto Bolívia-Brasil S.A.						

Dezembro			Volumes Entregues							
			Entrega							
			Jacutinga		Guararema		Campo Largo		Araucária CIC	
(Mm³)	Programado	Realizado	Programado	Realizado	Programado	Realizado	Programado	Realizado		
01/12/20	279,8	231,3	5.999,8	5.907,2	180,2	176,7	769,8	766,4		
02/12/20	230,2	214,0	6.000,0	5.959,9	170,8	166,7	765,1	774,3		
03/12/20	300,3	310,3	6.000,0	5.813,6	170,3	174,0	800,1	808,5		
04/12/20	280,1	266,9	6.000,0	6.082,6	200,0	177,8	800,1	823,1		
05/12/20	310,2	267,6	5.583,3	6.120,3	159,7	161,8	796,9	750,5		
06/12/20	285,1	313,8	6.000,0	6.117,8	133,3	111,0	639,8	635,5		
07/12/20	286,8	342,5	6.000,0	6.134,1	173,8	180,8	832,8	845,0		
08/12/20	270,0	295,8	6.000,0	6.157,3	193,0	174,5	810,0	783,1		
09/12/20	296,8	308,3	6.000,0	5.957,5	172,0	180,5	750,3	812,2		
10/12/20	279,8	363,2	6.000,0	5.907,6	180,2	185,7	809,7	808,6		
11/12/20	304,2	291,4	6.000,0	5.923,1	173,7	178,4	801,0	795,8		
12/12/20	279,8	264,9	6.000,0	5.822,6	159,8	157,0	715,2	673,9		
13/12/20	274,8	314,3	6.000,0	5.802,6	212,2	130,6	630,0	651,9		
14/12/20	257,8	275,8	6.000,0	5.908,1	170,3	173,4	767,2	764,9		
15/12/20	299,0	221,3	6.000,0	6.036,2	193,0	194,4	829,0	784,2		
16/12/20	260,0	223,4	6.000,0	6.001,0	190,1	197,1	750,2	780,5		
17/12/20	229,8	307,4	6.000,0	5.992,8	139,9	201,7	640,0	752,2		
18/12/20	461,8	272,3	6.000,0	5.705,5	189,9	193,4	690,2	703,1		
19/12/20	309,2	369,9	3.790,2	4.611,5	167,2	169,6	690,2	679,8		
20/12/20	295,2	232,0	5.335,8	3.491,1	157,9	151,2	618,0	611,7		
21/12/20	328,1	383,7	4.090,2	4.696,6	229,9	166,4	729,3	729,6		
22/12/20	289,8	270,0	7.000,0	7.198,7	200,2	171,9	739,8	698,2		
23/12/20	261,3	277,1	7.204,2	7.047,9	176,3	157,3	649,9	660,1		
24/12/20	300,1	148,8	6.708,3	7.490,5	139,8	127,7	550,2	530,8		
25/12/20	239,8	261,0	7.233,7	7.032,9	82,5	89,3	469,8	489,7		
26/12/20	224,8	303,7	3.499,8	3.095,5	120,2	131,1	540,2	571,5		
27/12/20	244,9	236,4	2.999,9	2.596,9	140,0	138,5	639,8	579,7		
28/12/20	380,0	203,3	5.259,9	5.674,1	230,1	159,8	0,0	662,7		
29/12/20	239,9	209,1	6.030,0	6.090,6	119,8	151,1	690,2	666,2		
30/12/20	235,2	220,1	4.200,0	4.365,3	157,6	142,2	640,2	612,6		
31/12/20	424,8	310,4	3.000,0	3.987,5	119,9	99,1	544,9	432,7		
Total	8.959,5	8.510,0	173.935,2	174.728,7	5.203,1	4.970,7	21.099,6	21.639,0		
Volumes Entregues, em atendimento à Portaria ANP Nº 1/2003 – “I. Instalações de Transporte e Serviços Prestados - h) Quantidades programadas e realizadas de gás nos pontos de recepção e entrega”. Propriedade da Transportadora Brasileira Gasoduto Bolívia-Brasil S.A.										

(Mm³)	Entrega							
	Araucária UTE		Joinville		Guaramirim		Gaspar	
	Programado	Realizado	Programado	Realizado	Programado	Realizado	Programado	Realizado
01/12/20	2.100,0	2.109,2	149,8	144,8	520,2	490,0	219,8	214,0
02/12/20	2.100,0	2.107,2	138,2	150,1	485,2	506,1	210,0	217,4
03/12/20	2.100,0	2.116,2	159,7	153,1	470,0	538,8	200,1	211,9
04/12/20	2.000,3	2.126,9	139,9	144,8	520,2	515,2	210,0	216,0
05/12/20	2.099,8	2.162,2	101,2	90,3	399,8	373,4	145,2	135,4
06/12/20	2.000,2	2.067,8	149,8	106,2	429,9	418,9	115,0	115,4
07/12/20	2.100,0	2.132,0	165,0	162,8	500,1	502,2	220,1	219,7
08/12/20	2.100,0	2.114,6	111,0	156,9	379,0	517,5	159,0	213,5
09/12/20	2.100,0	2.108,7	140,2	148,2	494,8	513,8	206,8	214,1
10/12/20	2.000,3	2.129,4	155,2	155,2	403,1	525,9	220,3	222,3
11/12/20	1.919,8	2.128,7	137,3	148,7	501,8	515,2	216,1	220,4
12/12/20	2.000,2	2.115,8	149,8	92,6	480,1	412,4	204,9	144,3
13/12/20	2.315,3	2.112,4	69,9	86,0	380,2	378,5	129,9	124,2
14/12/20	2.100,0	2.102,5	149,9	143,9	502,8	508,7	226,1	219,0
15/12/20	2.150,0	2.088,0	160,0	150,2	538,0	509,4	226,0	210,9
16/12/20	1.899,8	2.102,7	140,2	152,1	500,1	506,0	199,8	215,8
17/12/20	2.100,0	2.094,6	85,2	141,0	359,9	502,1	110,0	213,6
18/12/20	2.100,0	2.089,1	120,2	119,7	390,8	533,2	220,3	211,3
19/12/20	1.520,1	1.813,2	65,2	67,1	384,3	390,3	127,2	128,6
20/12/20	1.060,9	1.343,9	60,0	79,0	419,0	380,3	72,2	107,0
21/12/20	2.000,0	2.108,9	125,0	120,9	428,9	441,3	188,1	194,6
22/12/20	2.000,3	2.120,8	115,1	119,0	440,0	448,6	189,8	179,4
23/12/20	2.150,0	2.115,6	164,2	85,9	332,9	392,5	210,8	122,7
24/12/20	2.120,8	1.457,3	66,7	11,1	319,8	287,0	219,0	46,4
25/12/20	0,0	0,0	16,7	9,4	250,1	268,9	39,8	31,4
26/12/20	0,0	0,0	33,8	17,4	299,8	309,8	54,6	37,7
27/12/20	1.225,0	241,1	90,2	46,4	399,9	336,9	99,8	54,2
28/12/20	1.254,2	2.103,5	114,0	96,9	370,1	378,8	156,0	109,7
29/12/20	2.000,2	2.075,2	80,2	95,2	330,2	380,0	161,3	102,3
30/12/20	2.050,2	2.090,5	152,5	76,8	496,7	393,5	182,7	89,5
31/12/20	2.099,8	1.777,5	39,8	12,4	559,1	300,8	59,8	40,4
Total	56.767,1	57.255,8	3.545,4	3.284,1	13.286,7	13.476,0	5.200,0	4.783,4
	Volumes Entregues, em atendimento à Portaria ANP Nº 1/2003 – "1. Instalações de Transporte e Serviços Prestados - h) Quantidades programadas e realizadas de gás nos pontos de recepção e entrega". Propriedade da Transportadora Brasileira Gasoduto Bolívia-Brasil S.A.							

(Mm³)	Entrega							
	Brusque		Tijucas		São Pedro de Alcântara		Tubarão	
	Programado	Realizado	Programado	Realizado	Programado	Realizado	Programado	Realizado
01/12/20	29,9	25,8	329,7	324,9	129,9	136,2	139,8	139,4
02/12/20	24,1	24,1	307,8	312,0	129,9	133,5	129,9	130,4
03/12/20	25,2	25,1	300,2	318,7	129,9	136,2	125,2	130,4
04/12/20	25,3	25,9	183,5	314,1	180,1	150,2	139,8	142,4
05/12/20	18,2	18,4	303,1	290,5	129,2	121,9	120,1	126,0
06/12/20	17,8	16,3	279,8	273,5	98,2	91,2	114,9	122,4
07/12/20	31,3	29,3	310,1	317,9	148,0	139,2	130,0	132,0
08/12/20	21,0	28,6	230,0	320,7	124,0	137,5	132,0	139,3
09/12/20	24,9	28,7	318,2	325,9	131,1	135,1	127,1	128,8
10/12/20	30,1	31,9	329,8	317,5	160,0	141,0	140,0	137,3
11/12/20	25,8	28,4	329,9	323,3	141,0	149,8	128,8	133,2
12/12/20	25,2	14,4	256,5	286,0	139,8	127,0	130,2	129,0
13/12/20	10,3	12,9	259,8	250,4	130,0	101,2	129,8	122,6
14/12/20	29,8	28,5	256,0	317,1	141,6	142,3	122,4	137,9
15/12/20	31,0	30,2	325,0	316,2	148,0	137,1	143,0	135,7
16/12/20	25,2	27,1	299,9	297,6	129,9	140,2	130,2	142,5
17/12/20	37,3	28,6	250,2	318,6	110,1	141,9	120,1	135,5
18/12/20	29,8	25,1	321,9	311,2	139,8	153,9	130,0	136,2
19/12/20	24,2	16,0	257,1	266,9	121,2	124,2	117,2	123,3
20/12/20	16,2	13,5	270,3	278,6	107,8	100,5	120,3	126,8
21/12/20	19,9	20,8	327,9	310,2	131,0	143,6	127,8	135,4
22/12/20	19,9	18,6	299,8	298,4	139,7	140,7	130,2	133,3
23/12/20	15,0	14,1	252,9	304,9	130,8	143,9	133,3	141,9
24/12/20	12,9	7,9	250,3	256,7	139,8	112,0	150,0	135,4
25/12/20	9,2	4,8	230,2	239,6	60,3	73,2	100,1	114,5
26/12/20	6,7	6,4	260,3	276,8	99,9	92,7	110,1	116,4
27/12/20	29,9	6,3	250,1	286,2	99,9	81,7	120,2	121,2
28/12/20	22,0	9,6	229,0	305,9	132,1	127,7	124,1	126,0
29/12/20	9,8	9,7	279,8	297,4	60,1	130,8	115,3	130,6
30/12/20	9,8	10,2	415,6	286,4	130,0	140,5	197,9	126,9
31/12/20	18,6	6,5	441,9	247,5	208,8	120,5	119,9	120,2
Total	675,8	593,9	8.956,3	9.191,6	4.001,9	3.947,5	3.999,6	4.052,7
Volumes Entregues, em atendimento à Portaria ANP Nº 1/2003 – “I. Instalações de Transporte e Serviços Prestados - h) Quantidades programadas e realizadas de gás nos pontos de recepção e entrega”. Propriedade da Transportadora Brasileira Gasoduto Bolívia-Brasil S.A.								

(Mm³)	Entrega							
	Urussanga		Nova Veneza		V. do Cedro		Igrejinha	
	Programado	Realizado	Programado	Realizado	Programado	Realizado	Programado	Realizado
01/12/20	399,9	388,9	380,2	397,7	154,6	203,0	24,8	22,8
02/12/20	390,0	384,3	410,2	400,1	200,2	204,2	20,9	22,9
03/12/20	349,8	375,7	400,3	397,2	179,2	209,4	25,0	24,8
04/12/20	360,3	398,6	263,2	402,0	200,3	206,4	25,0	20,1
05/12/20	376,2	378,0	370,0	376,0	119,8	110,8	22,2	20,0
06/12/20	375,0	382,4	354,8	371,8	81,3	86,0	22,1	15,7
07/12/20	396,0	399,5	337,9	410,9	200,0	211,8	25,0	25,7
08/12/20	344,0	376,6	452,0	394,5	231,0	217,0	26,0	23,0
09/12/20	362,8	378,7	408,2	408,7	211,1	209,7	25,0	26,6
10/12/20	281,8	392,8	341,7	412,7	200,2	201,4	25,2	25,2
11/12/20	389,0	398,6	399,2	412,5	195,2	194,7	19,0	24,8
12/12/20	301,4	379,6	341,5	385,3	199,9	101,3	24,8	23,6
13/12/20	360,3	359,9	360,0	366,6	85,2	82,0	20,3	19,5
14/12/20	371,1	382,8	312,9	415,8	244,7	199,5	21,7	21,5
15/12/20	410,0	386,6	233,0	396,7	210,0	207,8	26,0	24,0
16/12/20	359,8	363,3	400,0	399,8	299,8	208,0	20,2	24,7
17/12/20	370,1	394,9	369,8	408,4	92,5	209,2	20,1	23,9
18/12/20	380,0	381,7	331,9	405,9	266,3	189,0	20,1	20,0
19/12/20	381,2	388,2	360,0	375,5	179,9	93,0	16,8	21,1
20/12/20	372,3	370,7	396,2	384,0	99,9	70,6	22,9	20,1
21/12/20	378,2	389,4	415,1	414,2	191,9	169,3	24,8	21,7
22/12/20	379,9	374,2	382,9	415,9	169,8	163,3	20,2	19,7
23/12/20	327,9	367,7	635,4	417,8	158,3	139,3	15,8	20,5
24/12/20	350,3	337,5	420,1	394,9	83,3	37,5	14,9	8,3
25/12/20	359,8	331,9	370,2	376,4	29,2	23,3	10,0	11,1
26/12/20	349,8	357,6	400,2	381,2	45,8	29,8	20,3	21,5
27/12/20	390,1	358,7	369,8	389,2	59,9	48,3	20,0	20,6
28/12/20	350,0	366,4	361,2	420,8	211,0	103,2	22,0	20,9
29/12/20	561,4	355,0	428,9	411,6	89,9	99,1	18,8	20,3
30/12/20	403,3	397,8	509,3	401,9	94,8	91,5	25,1	22,3
31/12/20	339,8	328,5	385,0	380,9	68,9	32,8	18,2	9,2
Total	11.521,1	11.626,5	11.901,3	12.327,0	4.853,7	4.352,1	663,0	646,2
	Volumes Entregues, em atendimento à Portaria ANP Nº 1/2003 – “I. Instalações de Transporte e Serviços Prestados - h) Quantidades programadas e realizadas de gás nos pontos de recepção e entrega”. Propriedade da Transportadora Brasileira Gasoduto Bolívia-Brasil S.A.							

Dezembro



Volumes Entregues

(Mm³)	Entrega									
	Araricá		Cachoeirinha		Canoas		Refap		Total	Total
	Programado	Realizado	Programado	Realizado	Programado	Realizado	Programado	Realizado	Programado	Realizado
01/12/20	209,8	209,3	439,9	445,6	607,7	624,1	563,5	711,5	27.484,3	27.474,7
02/12/20	220,9	205,5	366,8	432,9	591,9	766,6	598,3	710,2	27.512,8	27.579,1
03/12/20	209,8	208,6	391,8	430,3	749,1	869,7	583,4	707,9	27.571,5	27.649,9
04/12/20	199,9	211,0	429,8	442,6	691,9	778,0	663,3	712,2	26.598,4	27.561,0
05/12/20	203,7	199,4	400,1	397,2	680,2	682,8	709,8	735,6	26.329,6	26.770,4
06/12/20	195,0	185,5	396,0	389,0	550,1	596,5	750,1	748,9	25.861,2	25.689,1
07/12/20	216,0	209,6	339,8	443,4	598,0	799,9	673,5	736,7	28.105,4	28.370,9
08/12/20	226,0	212,1	477,0	456,8	478,0	809,4	708,0	762,4	28.400,0	28.693,2
09/12/20	210,2	210,8	368,8	438,3	651,5	832,3	603,3	732,3	28.291,9	28.640,8
10/12/20	199,8	212,7	333,1	441,0	800,2	861,2	583,2	731,0	27.704,9	28.483,2
11/12/20	214,2	208,6	318,6	432,7	687,6	798,9	583,2	663,2	27.817,5	28.149,4
12/12/20	199,9	196,4	420,1	399,9	700,2	836,8	650,1	711,4	26.597,7	26.987,6
13/12/20	190,1	190,3	359,8	399,5	699,9	619,3	649,8	735,1	26.196,6	25.835,4
14/12/20	199,3	207,5	373,3	443,9	806,2	742,3	446,5	729,1	27.821,4	27.890,2
15/12/20	393,0	207,9	353,0	437,0	550,0	716,0	550,0	689,7	29.372,0	27.550,5
16/12/20	200,2	203,8	283,2	426,2	583,5	692,2	683,3	665,4	26.677,6	27.384,5
17/12/20	190,1	203,4	399,9	430,6	505,1	775,2	680,1	627,1	25.938,5	27.614,0
18/12/20	200,0	202,0	419,8	432,4	674,2	816,7	599,8	750,2	27.401,3	27.298,0
19/12/20	187,3	191,1	389,8	395,4	695,5	772,2	751,7	872,3	27.157,3	24.910,5
20/12/20	212,9	185,9	387,0	396,0	722,0	615,5	900,2	955,8	24.408,3	22.816,9
21/12/20	200,1	198,1	390,8	436,7	616,7	964,9	716,6	920,5	27.453,7	26.199,6
22/12/20	189,8	197,9	341,4	431,6	683,3	833,0	683,4	892,2	29.727,2	27.768,1
23/12/20	315,8	197,5	335,0	426,3	564,6	739,4	775,0	901,5	29.589,2	27.391,8
24/12/20	138,9	178,6	389,8	373,2	699,7	649,5	849,8	855,6	28.708,9	24.698,4
25/12/20	179,8	170,3	319,8	346,4	450,1	540,8	849,8	859,1	22.193,2	22.084,7
26/12/20	170,3	177,1	334,8	361,4	630,3	595,8	820,2	885,0	19.406,7	19.310,3
27/12/20	200,0	178,2	410,1	367,2	529,8	564,0	670,3	928,1	22.458,0	20.378,5
28/12/20	180,1	192,7	387,1	383,4	600,0	588,0	799,5	923,8	26.024,7	25.874,6
29/12/20	180,2	190,8	320,2	381,3	520,1	622,0	900,1	856,9	27.691,9	26.046,6
30/12/20	187,1	186,1	378,3	374,9	541,5	477,0	641,7	791,5	25.064,9	23.573,8
31/12/20	287,5	169,8	360,0	353,0	404,7	453,9	749,9	758,1	27.610,5	21.280,6
Total	6.507,5	6.098,3	11.614,8	12.745,9	19.263,7	22.033,8	21.387,3	24.260,2	829.177,3	807.956,4

Volumes Entregues, em atendimento à Portaria ANP Nº 1/2003 – “I. Instalações de Transporte e Serviços Prestados - h) Quantidades programadas e realizadas de gás nos pontos de recepção e entrega”. Propriedade da Transportadora Brasileira Gasoduto Bolívia-Brasil S.A.