







março/19			<b>Volumes Entregues</b>					
(Mm³)	Entrega							
	Corumbá		Campo Grande		Três Lagoas / UTE		Valparaíso	
	Programado	Realizado	Programado	Realizado	Programado	Realizado	Programado	Realizado
01/03/19	0,0	0,0	74,0	76,4	2.230,0	2.075,0	27,0	25,7
02/03/19	0,0	0,0	80,3	65,5	2.285,9	1.423,4	29,9	25,2
03/03/19	0,0	0,0	69,0	56,6	2.261,0	1.391,5	29,9	25,6
04/03/19	0,0	0,0	80,6	69,8	2.262,8	1.352,6	29,9	24,0
05/03/19	0,0	0,0	70,9	77,1	2.261,2	1.349,3	29,9	24,2
06/03/19	0,0	0,0	84,3	92,4	2.280,7	1.370,0	29,9	25,0
07/03/19	0,0	0,0	90,0	89,2	1.115,0	1.109,6	29,9	27,3
08/03/19	0,0	0,0	84,4	96,9	537,0	475,9	29,9	22,7
09/03/19	0,0	0,0	77,8	90,2	541,3	483,7	29,9	22,5
10/03/19	0,0	0,0	71,7	80,7	510,7	477,6	29,9	21,3
11/03/19	0,0	0,0	84,7	85,4	522,0	500,8	25,1	25,0
12/03/19	0,0	0,0	74,5	73,7	540,4	522,0	29,9	28,4
13/03/19	0,0	0,0	100,0	98,7	465,0	458,3	27,0	26,7
14/03/19	0,0	0,0	103,0	102,6	505,0	502,3	25,0	24,6
15/03/19	0,0	0,0	97,0	96,5	512,0	521,6	14,0	14,1
16/03/19	0,0	0,0	96,0	95,5	519,0	514,3	22,0	22,1
17/03/19	0,0	0,0	84,0	83,2	476,0	472,1	33,0	32,7
18/03/19	0,0	0,0	97,0	98,2	515,0	512,9	27,0	26,9
19/03/19	0,0	0,0	102,0	101,3	680,0	677,3	29,0	28,8
20/03/19	0,0	0,0	105,0	105,0	560,0	519,0	30,0	34,8
21/03/19	0,0	0,0	100,0	87,9	540,0	544,2	30,0	36,7
22/03/19	0,0	0,0	94,0	95,6	480,0	487,8	36,0	36,5
23/03/19	0,0	0,0	89,0	90,5	500,0	505,2	35,0	35,4
24/03/19	0,0	0,0	84,0	84,4	488,0	491,2	34,0	34,6
25/03/19	0,0	0,0	94,0	93,7	507,0	505,3	35,0	34,3
26/03/19	0,0	0,0	97,0	98,3	520,0	508,2	32,0	31,3
27/03/19	0,0	0,0	95,0	97,2	495,0	490,7	33,0	32,4
28/03/19	0,0	0,0	95,0	89,7	497,0	512,7	32,0	34,4
29/03/19	0,0	0,0	95,0	87,0	495,0	447,5	32,0	27,0
30/03/19	0,0	0,0	77,8	85,9	526,3	498,8	29,9	31,7
31/03/19	0,0	0,0	71,7	82,5	510,7	480,6	29,9	33,9
<b>Total</b>	<b>0,0</b>	<b>0,0</b>	<b>2.647,0</b>	<b>2.645,2</b>	<b>26.628,3</b>	<b>21.700,9</b>	<b>887,4</b>	<b>841,7</b>
<p>Volumes Entregues, em atendimento à Portaria ANP Nº 1/2003 – “I. Instalações de Transporte e Serviços Prestados - h) Quantidades programadas e realizadas de gás nos pontos de recepção e entrega”. Propriedade da Transportadora Brasileira Gasoduto Bolívia-Brasil S.A.</p>								


março/19			<b>Volumes Entregues</b>					
(Mm³)	Entrega							
	Bilac		Guaíçara		Iacanga		Ibitinga	
	Programado	Realizado	Programado	Realizado	Programado	Realizado	Programado	Realizado
01/03/19	46,0	42,0	65,0	63,1	93,0	94,6	1,0	1,4
02/03/19	40,8	29,2	62,8	49,2	78,7	81,1	0,2	0,0
03/03/19	22,9	24,5	52,7	42,0	74,7	78,2	0,2	0,0
04/03/19	35,0	51,7	62,0	43,2	87,0	83,7	0,9	0,0
05/03/19	40,4	65,2	61,3	39,5	87,4	82,8	0,2	0,0
06/03/19	47,8	59,5	67,3	68,0	94,7	91,6	2,9	0,0
07/03/19	47,9	51,0	68,5	69,5	96,0	94,1	2,9	0,4
08/03/19	51,1	41,1	67,9	73,8	95,8	92,1	2,9	0,0
09/03/19	40,8	28,5	62,8	59,4	84,2	81,3	0,2	0,0
10/03/19	24,0	26,3	52,2	44,1	74,7	74,5	0,2	0,0
11/03/19	48,0	48,0	65,6	66,2	94,3	94,8	1,5	1,5
12/03/19	45,4	46,8	66,2	65,2	95,7	91,1	1,6	1,5
13/03/19	43,0	42,4	70,0	69,2	91,0	90,1	1,9	3,3
14/03/19	44,0	43,8	65,0	64,3	95,0	94,0	1,2	1,2
15/03/19	46,0	46,3	71,0	70,9	95,0	93,9	1,0	1,0
16/03/19	32,0	31,8	59,0	58,5	82,0	81,1	0,0	0,0
17/03/19	20,4	20,2	42,0	41,3	63,0	62,3	0,0	0,0
18/03/19	45,0	45,2	72,0	72,0	50,0	50,3	1,2	1,2
19/03/19	40,0	39,9	73,0	72,5	74,0	73,7	1,3	1,3
20/03/19	44,0	48,5	74,0	76,5	85,0	97,7	1,0	1,6
21/03/19	44,0	52,2	74,0	71,6	87,0	99,4	1,5	1,3
22/03/19	41,0	41,7	73,0	74,4	98,0	99,0	0,7	0,7
23/03/19	29,0	29,2	56,0	57,3	84,0	85,0	0,0	0,0
24/03/19	22,0	21,8	44,0	44,0	79,0	79,1	0,0	0,0
25/03/19	37,0	36,6	65,0	66,6	94,0	96,3	2,7	1,8
26/03/19	41,0	42,6	66,0	65,0	108,0	107,0	1,7	1,2
27/03/19	44,0	43,9	72,0	71,4	120,0	118,9	0,3	0,9
28/03/19	44,0	43,3	70,0	69,7	120,0	112,1	0,5	1,5
29/03/19	44,0	50,8	70,0	69,5	120,0	118,6	0,5	0,0
30/03/19	40,8	51,2	62,8	58,4	84,2	107,2	0,2	0,0
31/03/19	24,0	18,0	52,2	45,8	74,7	88,9	0,2	0,0
<b>Total</b>	<b>1.191,4</b>	<b>1.245,2</b>	<b>1.932,7</b>	<b>1.856,1</b>	<b>2.685,6</b>	<b>2.705,4</b>	<b>30,4</b>	<b>21,6</b>
<p>Volumes Entregues, em atendimento à Portaria ANP Nº 1/2003 – “I. Instalações de Transporte e Serviços Prestados - h) Quantidades programadas e realizadas de gás nos pontos de recepção e entrega”. Propriedade da Transportadora Brasileira Gasoduto Bolívia-Brasil S.A.</p>								


março/19			Volumes Entregues					
(Mm³)	Entrega							
	Boa Esperança do Sul		São Carlos		Rio Claro		Limeira	
	Programado	Realizado	Programado	Realizado	Programado	Realizado	Programado	Realizado
01/03/19	87,0	177,8	306,0	312,9	1.077,0	1.082,2	1.195,0	1.193,2
02/03/19	83,0	90,8	238,9	294,1	1.139,6	1.052,7	1.179,5	1.169,3
03/03/19	45,5	28,9	218,6	273,9	1.087,7	1.036,1	1.140,6	1.147,9
04/03/19	104,9	65,5	254,8	291,5	1.137,6	1.036,8	1.177,5	1.155,9
05/03/19	128,3	69,7	248,1	274,1	1.137,6	1.052,0	1.177,5	1.174,8
06/03/19	143,0	122,1	254,1	276,3	1.187,5	1.055,5	1.227,4	1.191,5
07/03/19	142,4	178,7	255,6	281,5	1.129,9	1.065,0	1.190,2	1.209,0
08/03/19	141,6	162,3	253,5	279,8	1.133,6	1.078,0	1.202,1	1.225,1
09/03/19	91,0	97,0	242,4	266,3	1.139,6	1.038,8	1.179,5	1.169,3
10/03/19	48,7	56,5	223,3	245,9	1.087,7	1.040,5	1.140,6	1.165,0
11/03/19	100,0	99,0	284,0	282,4	1.074,2	1.073,6	1.222,0	1.216,3
12/03/19	163,0	161,2	285,0	295,7	1.101,5	1.041,4	1.220,0	1.187,3
13/03/19	148,0	145,8	293,0	288,5	1.100,0	1.044,5	1.220,0	1.198,6
14/03/19	154,0	152,9	302,0	299,9	1.085,0	1.079,0	1.230,0	1.222,3
15/03/19	166,0	164,6	299,0	297,2	1.080,0	1.068,3	1.210,0	1.209,5
16/03/19	65,0	64,3	288,0	285,1	1.045,0	1.034,1	1.150,0	1.138,9
17/03/19	44,0	44,0	273,0	270,9	1.055,0	1.047,6	1.167,0	1.158,4
18/03/19	98,0	98,2	303,0	301,6	1.070,0	1.068,3	1.198,0	1.192,7
19/03/19	141,0	140,2	299,0	297,9	1.100,0	1.068,6	1.195,0	1.187,0
20/03/19	155,0	157,8	297,0	302,3	1.082,0	1.096,1	1.200,0	1.212,1
21/03/19	155,0	157,4	295,0	313,3	1.085,0	1.094,8	1.200,0	1.225,7
22/03/19	156,0	158,6	292,0	296,1	1.133,6	1.111,7	1.202,1	1.250,2
23/03/19	67,0	67,5	258,0	261,3	1.080,0	1.094,3	1.210,0	1.225,8
24/03/19	42,0	42,4	239,0	240,7	1.070,0	1.080,6	1.195,0	1.204,7
25/03/19	120,0	116,7	273,0	272,1	1.074,2	1.050,2	1.147,9	1.187,5
26/03/19	189,0	187,5	274,0	272,3	1.055,0	1.046,6	1.181,0	1.164,6
27/03/19	188,0	186,4	271,0	269,3	1.080,0	1.072,9	1.150,0	1.142,6
28/03/19	188,0	181,9	270,0	283,0	1.100,0	1.095,8	1.150,0	1.149,4
29/03/19	188,0	178,4	270,0	283,4	1.100,0	1.112,3	1.150,0	1.166,6
30/03/19	92,4	115,6	238,6	266,4	1.139,6	1.095,1	1.179,5	1.115,2
31/03/19	52,5	41,1	218,7	242,0	1.087,7	1.115,2	1.140,6	1.155,6
<b>Total</b>	<b>3.634,8</b>	<b>3.669,8</b>	<b>8.098,7</b>	<b>8.475,9</b>	<b>32.967,7</b>	<b>32.013,2</b>	<b>35.587,3</b>	<b>35.556,3</b>
Volumes Entregues, em atendimento à Portaria ANP Nº 1/2003 – “I. Instalações de Transporte e Serviços Prestados - h) Quantidades programadas e realizadas de gás nos pontos de recepção e entrega”. Propriedade da Transportadora Brasileira Gasoduto Bolívia-Brasil S.A.								

março/19			Volumes Entregues					
(Mm³)	Entrega							
	Americana		Jaguariúna		Itatiba		Guararema	
	Programado	Realizado	Programado	Realizado	Programado	Realizado	Programado	Realizado
01/03/19	390,0	381,6	1.295,0	1.294,5	673,0	654,4	670,0	826,0
02/03/19	312,3	329,3	1.236,4	1.275,8	550,8	554,0	623,7	674,0
03/03/19	311,3	323,4	1.220,4	1.179,8	535,9	515,6	651,6	668,9
04/03/19	319,3	352,7	1.237,4	1.204,2	528,9	592,5	568,8	639,4
05/03/19	319,3	349,8	1.237,4	1.195,2	528,9	612,6	568,8	706,9
06/03/19	369,2	353,5	1.367,1	1.291,8	538,9	663,9	628,7	624,8
07/03/19	334,9	356,0	1.278,1	1.240,6	644,8	681,2	632,4	613,3
08/03/19	330,6	352,1	1.281,4	1.283,5	629,9	649,1	664,1	580,5
09/03/19	312,3	318,5	1.236,4	1.219,3	550,8	551,2	623,7	649,8
10/03/19	311,3	322,3	1.220,4	1.171,4	535,9	547,2	651,6	538,4
11/03/19	356,0	354,4	1.275,8	1.271,4	665,0	662,1	690,9	686,0
12/03/19	350,0	344,7	1.280,0	1.262,0	660,0	671,0	623,0	619,6
13/03/19	350,0	347,3	1.050,0	1.043,0	665,0	660,9	680,0	681,1
14/03/19	367,0	365,1	1.300,0	1.291,1	680,0	674,1	710,0	704,2
15/03/19	350,0	353,5	1.325,0	1.320,6	650,0	653,0	753,0	750,4
16/03/19	343,0	339,5	1.236,0	1.241,7	550,0	559,3	663,0	660,3
17/03/19	311,0	308,6	1.220,0	1.210,6	536,0	520,5	631,0	625,0
18/03/19	336,0	334,7	1.356,0	1.337,6	664,0	655,3	695,0	685,8
19/03/19	357,0	355,7	1.350,0	1.356,7	680,0	679,0	670,0	668,7
20/03/19	336,0	344,4	1.365,0	1.358,1	682,0	668,6	672,0	668,6
21/03/19	335,0	381,5	1.360,0	1.326,4	680,0	670,1	670,0	767,5
22/03/19	377,0	382,0	1.343,0	1.335,2	652,0	648,0	664,1	660,6
23/03/19	337,0	341,6	1.210,0	1.201,2	570,0	566,1	620,0	616,7
24/03/19	330,0	333,2	1.165,0	1.159,1	530,0	529,8	603,0	600,7
25/03/19	354,0	352,4	1.275,8	1.284,2	676,0	679,5	690,9	687,1
26/03/19	295,0	292,6	1.295,0	1.301,8	680,0	684,0	777,0	787,1
27/03/19	339,0	336,5	1.250,0	1.269,7	680,0	694,5	807,0	818,9
28/03/19	340,0	349,6	1.253,0	1.270,5	691,0	700,5	812,0	786,8
29/03/19	340,0	349,6	1.253,0	1.307,2	691,0	672,3	812,0	771,6
30/03/19	312,3	321,7	1.236,4	1.200,3	550,8	580,9	623,7	577,1
31/03/19	311,3	378,7	1.220,4	1.159,3	535,9	545,3	651,6	576,6
<b>Total</b>	<b>10.126,0</b>	<b>10.328,0</b>	<b>38.008,8</b>	<b>37.704,9</b>	<b>18.550,5</b>	<b>18.851,0</b>	<b>20.150,9</b>	<b>20.345,7</b>
	Volumes Entregues, em atendimento à Portaria ANP Nº 1/2003 – “I. Instalações de Transporte e Serviços Prestados - h) Quantidades programadas e realizadas de gás nos pontos de recepção e entrega”. Propriedade da Transportadora Brasileira Gasoduto Bolívia-Brasil S.A.							


março/19			<b>Volumes Entregues</b>							
<b>(Mm³)</b>	<b>Entrega</b>									
	<b>Sumaré</b>		<b>Campinas</b>		<b>Indaiatuba</b>		<b>Itirapina</b>		<b>Itu</b>	
	Programado	Realizado	Programado	Realizado	Programado	Realizado	Programado	Realizado	Programado	Realizado
01/03/19	365,0	346,8	63,0	64,7	90,0	90,5	0,0	0,0	570,0	589,2
02/03/19	162,7	134,8	53,9	49,9	64,9	72,6	0,0	0,0	489,7	562,5
03/03/19	151,7	89,4	53,9	51,7	63,9	71,3	0,0	0,0	338,3	542,1
04/03/19	159,7	200,3	53,9	66,4	56,9	72,8	0,0	0,0	489,7	593,3
05/03/19	159,7	262,3	53,9	68,0	56,9	80,8	0,0	0,0	489,7	586,2
06/03/19	159,7	350,8	47,9	72,2	53,9	94,6	0,0	0,0	338,3	566,1
07/03/19	361,6	379,7	68,9	70,6	73,7	80,0	0,0	0,0	447,8	581,3
08/03/19	324,7	339,3	65,5	69,8	75,3	65,0	0,0	0,0	447,8	576,0
09/03/19	162,7	150,1	53,9	53,9	64,9	53,1	0,0	0,0	489,7	571,4
10/03/19	151,7	148,7	53,9	51,3	63,9	42,6	0,0	0,0	338,3	553,8
11/03/19	360,0	369,5	67,1	65,9	93,0	95,5	0,0	0,0	567,0	581,3
12/03/19	350,0	364,2	63,2	64,9	83,0	84,9	1,0	1,0	565,0	583,2
13/03/19	350,0	362,9	64,0	65,7	85,0	86,9	0,0	0,0	565,0	558,0
14/03/19	390,0	401,8	65,0	65,9	69,0	70,9	0,0	0,0	560,0	578,0
15/03/19	350,0	352,4	65,5	65,8	89,0	91,4	0,0	0,0	563,0	577,5
16/03/19	187,0	192,8	54,0	54,6	74,0	76,6	0,0	0,0	530,0	545,8
17/03/19	118,0	121,8	49,0	50,7	72,0	73,9	0,0	0,0	525,0	539,5
18/03/19	362,0	373,4	63,0	64,9	85,0	87,6	0,0	0,0	576,0	594,1
19/03/19	380,0	390,4	67,0	69,3	75,0	76,9	0,0	0,0	584,0	601,0
20/03/19	380,0	377,2	68,0	70,5	76,0	85,3	0,0	0,1	582,0	581,6
21/03/19	378,0	395,8	69,0	73,1	75,0	93,9	0,0	0,0	580,0	590,2
22/03/19	355,0	365,5	58,0	60,1	91,0	93,4	0,0	0,0	540,0	556,4
23/03/19	185,0	190,7	69,0	70,7	69,0	71,1	0,0	0,0	513,0	527,6
24/03/19	120,0	123,5	59,0	61,0	69,0	71,5	0,1	0,1	500,0	515,5
25/03/19	378,0	389,2	64,0	65,4	88,0	90,0	0,0	0,0	564,0	580,6
26/03/19	380,0	384,5	61,0	62,2	95,0	97,4	0,1	0,1	572,0	591,1
27/03/19	360,0	371,4	57,0	58,5	95,0	97,5	0,0	0,0	570,0	585,9
28/03/19	362,0	373,4	58,0	58,9	91,0	94,4	0,0	0,0	565,0	571,2
29/03/19	362,0	357,0	58,0	57,5	91,0	72,3	0,0	0,0	565,0	588,2
30/03/19	162,7	180,5	53,9	48,2	64,9	66,1	0,0	0,0	489,7	562,3
31/03/19	151,7	132,4	53,9	53,8	63,9	76,2	0,0	0,0	338,3	567,9
<b>Total</b>	<b>8.428,7</b>	<b>8.840,2</b>	<b>1.801,3</b>	<b>1.872,4</b>	<b>2.293,9</b>	<b>2.401,0</b>	<b>1,2</b>	<b>1,2</b>	<b>15.515,3</b>	<b>17.130,5</b>
<p>Volumes Entregues, em atendimento à Portaria ANP Nº 1/2003 – “I. Instalações de Transporte e Serviços Prestados - h) Quantidades programadas e realizadas de gás nos pontos de recepção e entrega”. Propriedade da Transportadora Brasileira Gasoduto Bolívia-Brasil S.A.</p>										


março/19			<b>Volumes Entregues</b>							
(Mm³)	<b>Entrega</b>									
	<b>Porto Feliz</b>		<b>Araçoiaba da Serra</b>		<b>Itapetininga</b>		<b>GEMINI</b>		<b>REPAR</b>	
	Programado	Realizado	Programado	Realizado	Programado	Realizado	Programado	Realizado	Programado	Realizado
01/03/19	385,0	394,1	162,0	162,0	6,0	4,0	0,0	0,3	1.350,0	1.394,3
02/03/19	436,1	335,4	169,8	152,2	2,0	0,0	0,0	0,2	1.350,0	1.424,1
03/03/19	486,3	351,3	165,4	152,8	1,9	0,0	0,0	0,3	1.350,0	1.427,7
04/03/19	436,1	406,9	169,8	164,6	2,0	0,0	0,0	0,2	1.350,0	1.426,8
05/03/19	436,1	447,2	169,8	170,2	2,0	1,2	0,0	0,5	1.350,0	1.419,1
06/03/19	486,3	501,4	165,4	173,8	1,9	7,6	0,0	1,0	1.350,0	1.442,2
07/03/19	565,6	463,2	177,2	173,1	6,9	4,6	0,0	346,0	1.380,0	1.418,0
08/03/19	565,6	393,6	177,2	174,5	6,9	1,7	439,4	456,2	1.385,0	1.422,5
09/03/19	436,1	425,2	169,8	163,7	2,0	4,3	439,4	458,6	1.385,0	1.395,9
10/03/19	486,3	373,7	165,4	156,4	1,9	0,3	439,4	458,3	1.385,0	1.404,4
11/03/19	515,0	527,9	170,0	173,5	6,9	7,1	0,0	454,7	1.400,0	1.436,4
12/03/19	468,0	480,4	172,0	173,8	7,4	7,6	291,8	453,2	1.400,0	1.388,0
13/03/19	365,0	373,9	167,0	172,4	6,9	7,5	439,4	347,8	1.400,0	1.444,3
14/03/19	394,0	405,3	170,0	175,3	4,4	4,5	0,0	0,0	1.350,0	1.388,8
15/03/19	409,0	419,2	168,0	172,4	3,1	3,2	0,0	0,0	1.300,0	1.340,9
16/03/19	382,0	393,6	157,0	161,3	0,7	0,8	0,0	0,0	1.350,0	1.394,8
17/03/19	339,0	348,5	150,0	153,8	0,4	0,4	0,0	0,0	1.390,0	1.428,4
18/03/19	456,0	470,3	168,0	173,2	3,1	3,2	0,0	0,0	1.200,0	1.209,7
19/03/19	444,0	456,9	168,0	171,9	6,8	7,0	0,5	0,5	1.150,0	1.166,0
20/03/19	460,0	504,0	168,0	174,7	3,6	7,2	315,0	349,5	1.150,0	1.217,0
21/03/19	460,0	463,3	165,0	173,9	6,9	7,2	420,0	447,7	1.150,0	1.195,3
22/03/19	474,0	488,2	168,0	173,3	2,9	3,0	438,0	451,5	1.150,0	1.242,8
23/03/19	347,0	357,5	160,0	165,0	1,4	1,5	438,0	450,4	1.280,0	1.313,3
24/03/19	315,0	325,3	144,0	148,8	0,6	0,6	439,0	452,7	1.270,0	1.311,2
25/03/19	401,0	412,6	113,0	115,8	4,7	4,8	165,4	450,2	1.300,0	1.344,6
26/03/19	408,0	422,6	149,0	153,7	6,6	6,8	437,0	449,6	1.400,0	1.456,8
27/03/19	465,0	479,4	165,0	170,1	5,3	5,5	220,6	372,0	1.400,0	1.470,2
28/03/19	505,0	519,9	169,0	174,6	5,5	5,8	380,0	194,7	1.450,0	1.465,8
29/03/19	500,0	512,5	170,0	172,0	5,6	8,3	0,0	0,0	1.450,0	1.432,3
30/03/19	436,1	431,7	169,8	168,9	2,0	3,9	0,0	0,0	1.150,0	1.417,4
31/03/19	486,3	394,7	165,4	162,8	1,9	1,7	0,0	0,0	1.150,0	1.438,9
<b>Total</b>	<b>13.262,7</b>	<b>12.885,0</b>	<b>4.922,6</b>	<b>4.961,8</b>	<b>118,2</b>	<b>119,6</b>	<b>5.302,9</b>	<b>6.596,4</b>	<b>39.725,0</b>	<b>41.238,8</b>
<p>Volumes Entregues, em atendimento à Portaria ANP Nº 1/2003 – “I. Instalações de Transporte e Serviços Prestados - h) Quantidades programadas e realizadas de gás nos pontos de recepção e entrega”. Propriedade da Transportadora Brasileira Gasoduto Bolívia-Brasil S.A.</p>										


março/19			Volumes Entregues			
(Mm³)	Entrega					
	REPLAN		Canoas UTE		Gascar	
	Programado	Realizado	Programado	Realizado	Programado	Realizado
01/03/19	2.000,0	1.962,9	0,0	0,0	0,0	0,0
02/03/19	2.000,0	2.038,4	0,0	0,0	0,0	0,0
03/03/19	2.000,0	2.012,3	0,0	0,0	0,0	0,0
04/03/19	2.000,0	1.934,4	0,0	0,0	0,0	0,0
05/03/19	2.000,0	1.875,8	0,0	0,0	0,0	0,0
06/03/19	2.000,0	1.717,4	0,0	0,0	0,0	0,0
07/03/19	1.720,0	1.720,7	0,0	0,0	0,0	0,0
08/03/19	1.700,0	1.681,3	0,0	0,0	0,0	0,0
09/03/19	1.700,0	1.726,4	0,0	0,0	0,0	0,0
10/03/19	1.700,0	1.781,7	0,0	0,0	0,0	0,0
11/03/19	1.800,0	1.774,9	0,0	0,0	0,0	0,0
12/03/19	1.800,0	1.746,1	0,0	0,0	0,0	0,0
13/03/19	1.800,0	1.820,5	0,0	0,0	0,0	0,0
14/03/19	2.000,0	1.979,1	0,0	0,0	0,0	0,0
15/03/19	2.100,0	2.103,9	0,0	0,0	0,0	0,0
16/03/19	2.190,0	2.178,3	0,0	0,0	0,0	0,0
17/03/19	2.160,0	2.143,2	0,0	0,0	0,0	0,0
18/03/19	2.200,0	2.143,9	0,0	0,0	0,0	0,0
19/03/19	2.160,0	2.133,7	0,0	0,0	0,0	0,0
20/03/19	2.100,0	2.039,9	0,0	0,0	0,0	0,0
21/03/19	2.100,0	2.084,4	0,0	0,0	0,0	0,0
22/03/19	2.100,0	2.018,4	0,0	0,0	0,0	0,0
23/03/19	2.100,0	2.005,0	0,0	0,0	0,0	0,0
24/03/19	1.900,0	1.901,4	0,0	0,0	0,0	0,0
25/03/19	1.850,0	1.844,9	0,0	0,0	0,0	0,0
26/03/19	1.900,0	1.945,5	0,0	0,0	0,0	0,0
27/03/19	1.900,0	1.898,6	0,0	0,0	0,0	0,0
28/03/19	1.880,0	1.914,9	0,0	0,0	0,0	0,0
29/03/19	1.900,0	1.972,3	0,0	0,0	0,0	0,0
30/03/19	2.100,0	2.063,5	0,0	0,0	0,0	0,0
31/03/19	2.100,0	2.069,8	0,0	0,0	0,0	0,0
<b>Total</b>	<b>58.860,0</b>	<b>58.163,3</b>	<b>0,0</b>	<b>0,0</b>	<b>0,0</b>	<b>0,0</b>
Volumes Entregues, em atendimento à Portaria ANP Nº 1/2003 – “I. Instalações de Transporte e Serviços Prestados - h) Quantidades programadas e realizadas de gás nos pontos de recepção e entrega”. Propriedade da Transportadora Brasileira Gasoduto Bolívia-Brasil S.A.						


março/19			<b>Volumes Entregues</b>					
(Mm³)	Entrega							
	Jacutinga		Guararema		Campo Largo		Araucária CIC	
	Programado	Realizado	Programado	Realizado	Programado	Realizado	Programado	Realizado
01/03/19	250,0	251,3	3.700,0	4.624,0	114,0	117,4	1.265,0	1.300,8
02/03/19	290,0	287,2	3.000,0	3.491,4	117,2	101,3	1.103,9	1.144,5
03/03/19	290,0	290,6	2.000,0	2.253,9	108,1	102,2	1.065,7	1.064,9
04/03/19	290,0	290,9	2.000,0	2.017,8	136,3	118,3	1.100,0	1.145,4
05/03/19	290,0	290,9	2.000,0	2.329,2	136,3	122,3	1.100,0	1.189,5
06/03/19	290,0	290,7	6.000,0	5.634,4	136,3	131,9	1.150,0	1.297,7
07/03/19	290,0	290,5	5.800,0	5.814,3	136,3	139,3	1.285,0	1.319,8
08/03/19	290,0	289,9	4.416,7	4.278,8	136,3	138,9	1.280,0	1.288,4
09/03/19	290,0	288,5	3.500,0	3.290,6	117,2	127,9	1.103,9	1.149,6
10/03/19	290,0	289,2	2.000,0	2.665,9	108,1	121,2	1.065,7	1.164,7
11/03/19	290,0	288,9	4.785,0	4.766,7	153,0	157,3	1.288,0	1.320,9
12/03/19	290,0	297,5	5.200,0	5.196,3	155,0	159,2	1.290,0	1.299,2
13/03/19	290,0	288,8	5.100,0	5.063,7	155,0	159,2	1.270,0	1.306,4
14/03/19	290,0	287,6	3.800,0	3.779,6	156,0	158,7	1.290,0	1.323,8
15/03/19	290,0	289,1	3.800,0	3.789,8	157,0	156,3	1.235,0	1.267,0
16/03/19	290,0	288,9	3.800,0	3.749,3	126,0	129,7	1.100,0	1.152,6
17/03/19	434,0	430,0	3.200,0	3.148,5	114,0	117,5	1.100,0	1.137,6
18/03/19	322,0	317,5	3.700,0	3.708,7	158,0	163,3	1.200,0	1.255,9
19/03/19	290,0	288,9	5.000,0	4.938,8	159,0	161,7	1.220,0	1.261,9
20/03/19	290,0	288,7	3.800,0	3.758,1	158,0	165,2	1.235,0	1.286,1
21/03/19	290,0	309,6	3.500,0	3.557,7	160,0	171,9	1.240,0	1.276,1
22/03/19	348,0	345,5	3.800,0	3.750,7	169,0	173,5	1.230,0	1.246,8
23/03/19	290,0	288,3	3.900,0	3.886,4	139,0	143,3	1.110,0	1.143,8
24/03/19	330,0	328,5	2.570,0	2.558,3	115,0	117,1	1.065,7	1.099,6
25/03/19	320,0	321,7	3.600,0	3.644,4	154,0	158,3	1.250,0	1.291,9
26/03/19	290,0	294,1	4.470,0	4.528,1	157,0	164,2	1.200,0	1.234,9
27/03/19	290,0	294,0	5.000,0	5.090,2	162,0	167,1	1.170,0	1.204,9
28/03/19	290,0	294,1	4.200,0	4.218,4	161,0	167,1	1.180,0	1.221,8
29/03/19	290,0	292,7	4.000,0	4.157,7	160,0	170,5	1.200,0	1.281,6
30/03/19	290,0	289,1	3.000,0	5.076,2	117,2	154,3	1.103,9	1.192,5
31/03/19	290,0	287,9	3.000,0	4.446,3	108,1	126,2	1.065,7	1.132,5
<b>Total</b>	<b>8.964,0</b>	<b>8.983,4</b>	<b>114.641,7</b>	<b>118.768,1</b>	<b>4.231,5</b>	<b>4.336,0</b>	<b>35.496,7</b>	<b>36.871,0</b>
	Volumes Entregues, em atendimento à Portaria ANP Nº 1/2003 – “I. Instalações de Transporte e Serviços Prestados - h) Quantidades programadas e realizadas de gás nos pontos de recepção e entrega”. Propriedade da Transportadora Brasileira Gasoduto Bolívia-Brasil S.A.							



março/19			Volumes Entregues					
(Mm³)	Entrega							
	Araucária UTE		Joinville		Guaramirim		Gaspar	
	Programado	Realizado	Programado	Realizado	Programado	Realizado	Programado	Realizado
01/03/19	0,0	0,0	106,0	105,6	515,0	520,6	235,0	241,1
02/03/19	0,0	0,0	109,8	43,4	498,9	351,8	179,6	101,0
03/03/19	0,0	0,0	109,8	52,7	498,9	353,6	179,6	95,7
04/03/19	0,0	0,0	109,8	98,8	498,9	480,6	179,6	212,0
05/03/19	0,0	0,0	109,8	116,7	498,9	488,5	179,6	218,9
06/03/19	0,0	0,0	109,8	124,5	498,9	517,3	179,6	225,7
07/03/19	0,0	0,0	128,0	130,9	498,4	511,5	226,0	232,2
08/03/19	0,0	0,0	125,0	100,8	495,0	480,9	225,0	222,6
09/03/19	0,0	0,0	120,0	34,5	340,0	374,6	220,0	110,1
10/03/19	0,0	0,0	120,0	71,7	340,0	389,2	220,0	103,2
11/03/19	0,0	0,0	125,0	130,1	495,0	525,1	225,0	237,3
12/03/19	0,0	0,0	122,0	125,0	515,0	529,9	239,0	246,0
13/03/19	0,0	0,0	125,0	126,5	510,0	524,8	225,0	232,3
14/03/19	0,0	0,0	125,0	124,3	510,0	515,6	225,0	242,7
15/03/19	0,0	0,0	109,0	112,2	500,0	512,9	230,0	235,8
16/03/19	0,0	0,0	52,2	53,8	375,1	386,6	105,2	108,4
17/03/19	0,0	0,0	66,9	68,8	372,9	383,2	102,3	105,1
18/03/19	0,0	0,0	109,0	112,7	443,0	456,4	229,0	236,3
19/03/19	0,0	0,0	108,0	112,5	490,0	503,8	228,0	230,6
20/03/19	0,0	0,0	112,0	116,1	480,0	474,9	223,0	232,2
21/03/19	0,0	0,0	110,0	116,3	475,0	515,5	225,0	232,1
22/03/19	0,0	0,0	103,0	106,3	475,0	507,9	225,0	238,7
23/03/19	0,0	0,0	42,0	42,7	352,0	362,1	124,0	127,2
24/03/19	0,0	0,0	46,0	47,6	380,0	392,7	109,0	112,0
25/03/19	0,0	0,0	93,0	95,9	509,0	523,6	223,0	229,4
26/03/19	0,0	0,0	99,0	101,8	512,0	529,2	219,0	232,7
27/03/19	0,0	0,0	105,0	107,9	500,0	514,4	233,0	240,2
28/03/19	0,0	0,0	95,0	99,5	492,0	510,0	238,0	252,0
29/03/19	0,0	0,0	98,0	97,3	490,0	491,8	235,0	239,9
30/03/19	0,0	0,0	110,0	43,0	475,0	370,3	225,0	114,1
31/03/19	0,0	0,0	110,0	37,8	475,0	392,7	225,0	105,7
<b>Total</b>	<b>0,0</b>	<b>0,0</b>	<b>3.103,0</b>	<b>2.820,0</b>	<b>14.034,1</b>	<b>13.999,2</b>	<b>6.111,6</b>	<b>5.887,6</b>
Volumes Entregues, em atendimento à Portaria ANP Nº 1/2003 – "I. Instalações de Transporte e Serviços Prestados - h) Quantidades programadas e realizadas de gás nos pontos de recepção e entrega". Propriedade da Transportadora Brasileira Gasoduto Bolívia-Brasil S.A.								

março/19			<b>Volumes Entregues</b>					
<b>(Mm³)</b>	<b>Entrega</b>							
	<b>Brusque</b>		<b>Tijucas</b>		<b>São Pedro de Alcântara</b>		<b>Tubarão</b>	
	Programado	Realizado	Programado	Realizado	Programado	Realizado	Programado	Realizado
01/03/19	22,0	24,6	305,0	314,6	137,0	148,2	145,0	159,3
02/03/19	20,0	12,1	299,4	265,6	99,8	129,0	129,7	150,8
03/03/19	20,0	8,4	299,4	279,5	99,8	96,9	129,7	115,2
04/03/19	20,0	14,0	299,4	320,0	99,8	120,2	129,7	120,4
05/03/19	20,0	19,5	299,4	302,7	99,8	102,3	129,7	116,7
06/03/19	20,0	22,5	299,4	323,8	99,8	121,9	129,7	126,7
07/03/19	24,0	24,9	310,0	318,0	128,0	131,1	122,0	124,9
08/03/19	22,0	22,3	310,0	308,1	125,0	140,1	120,0	129,5
09/03/19	12,0	14,1	260,0	283,4	120,0	109,6	120,0	120,7
10/03/19	12,0	10,8	260,0	293,3	120,0	86,4	120,0	114,1
11/03/19	22,0	22,6	310,0	308,9	125,0	132,2	120,0	123,6
12/03/19	21,8	22,5	320,0	328,5	121,0	124,5	125,0	128,6
13/03/19	21,0	21,4	325,0	335,1	121,0	124,4	113,0	116,3
14/03/19	22,6	23,2	320,0	317,2	121,0	126,3	115,0	121,8
15/03/19	22,0	22,6	298,0	305,4	133,0	136,3	123,0	126,5
16/03/19	10,3	10,7	284,3	293,0	104,1	107,2	124,2	128,0
17/03/19	9,4	9,6	275,1	282,8	80,3	82,5	113,7	116,9
18/03/19	23,0	23,5	318,0	327,8	116,0	119,0	130,0	133,7
19/03/19	25,0	25,8	315,0	323,6	112,0	115,2	123,0	126,4
20/03/19	23,0	23,0	320,0	324,6	116,0	119,7	125,0	136,1
21/03/19	22,0	23,3	320,0	327,7	115,0	123,8	123,0	137,3
22/03/19	20,0	21,3	320,0	343,6	130,0	133,9	137,0	141,2
23/03/19	12,1	12,5	300,0	309,6	99,0	101,7	123,0	126,6
24/03/19	9,1	9,4	277,0	285,3	80,0	82,6	114,0	117,8
25/03/19	25,3	26,0	313,0	321,4	118,0	121,8	142,0	146,4
26/03/19	26,0	25,8	317,0	323,4	118,0	117,7	140,0	143,2
27/03/19	22,0	22,6	308,0	316,7	112,0	115,9	140,0	143,4
28/03/19	25,0	25,7	306,0	333,6	117,0	119,8	141,0	146,2
29/03/19	25,0	22,0	305,0	332,5	115,0	129,7	140,0	149,0
30/03/19	20,0	11,1	320,0	302,0	115,0	104,4	115,0	141,2
31/03/19	20,0	8,6	320,0	288,1	115,0	79,1	115,0	128,6
<b>Total</b>	<b>598,3</b>	<b>577,7</b>	<b>9.113,3</b>	<b>9.351,4</b>	<b>3.397,3</b>	<b>3.524,6</b>	<b>3.802,5</b>	<b>3.928,5</b>
Volumes Entregues, em atendimento à Portaria ANP Nº 1/2003 – “I. Instalações de Transporte e Serviços Prestados - h) Quantidades programadas e realizadas de gás nos pontos de recepção e entrega”. Propriedade da Transportadora Brasileira Gasoduto Bolívia-Brasil S.A.								

março/19			<b>Volumes Entregues</b>					
(Mm³)	Entrega							
	Urussanga		Nova Veneza		V. do Cedro		Igrejinha	
	Programado	Realizado	Programado	Realizado	Programado	Realizado	Programado	Realizado
01/03/19	310,0	307,0	345,0	362,9	130,0	202,9	16,0	17,3
02/03/19	310,0	277,9	239,5	328,4	130,0	87,4	16,0	11,5
03/03/19	310,0	276,2	239,5	322,4	130,0	58,8	16,0	12,4
04/03/19	310,0	283,7	239,5	340,6	130,0	149,2	16,0	17,9
05/03/19	310,0	287,6	239,5	344,7	130,0	158,0	16,0	15,9
06/03/19	310,0	302,4	239,5	366,5	130,0	198,2	16,0	16,7
07/03/19	315,0	323,7	372,0	381,7	195,0	200,8	16,2	16,6
08/03/19	315,0	300,8	375,0	408,7	149,7	198,3	15,0	19,1
09/03/19	310,0	289,6	350,0	383,9	149,7	85,4	15,0	7,7
10/03/19	310,0	287,2	350,0	383,7	149,7	62,0	15,0	10,9
11/03/19	287,0	294,0	375,0	384,2	194,0	199,0	18,0	18,5
12/03/19	277,0	285,1	390,0	400,7	195,0	198,4	16,0	15,6
13/03/19	288,0	296,8	388,0	399,4	190,0	195,9	17,7	17,7
14/03/19	297,0	306,0	385,0	398,8	185,0	190,8	18,0	18,5
15/03/19	284,0	291,2	373,0	382,8	183,0	184,3	18,0	18,0
16/03/19	273,8	282,2	333,4	343,6	80,0	83,1	12,6	13,0
17/03/19	270,5	278,0	339,8	349,2	57,0	58,8	7,7	7,9
18/03/19	288,0	296,5	377,0	387,9	190,0	196,7	16,0	16,4
19/03/19	307,0	316,4	363,0	373,1	188,0	194,7	16,0	16,4
20/03/19	310,0	330,1	366,0	379,0	196,0	206,3	16,0	16,3
21/03/19	308,0	309,5	365,0	383,2	195,0	202,4	15,0	16,5
22/03/19	310,0	319,5	369,0	380,4	182,0	187,1	13,2	13,7
23/03/19	296,0	305,2	339,0	348,6	76,0	78,0	16,6	17,0
24/03/19	285,0	293,3	335,0	345,4	54,0	55,5	14,6	15,1
25/03/19	310,0	318,5	372,0	382,8	194,0	199,5	18,0	18,4
26/03/19	311,0	322,6	368,0	379,2	194,0	201,0	18,0	18,4
27/03/19	320,0	329,9	375,0	384,5	195,0	203,6	17,2	17,7
28/03/19	317,0	310,2	374,0	379,8	199,0	201,4	17,0	17,6
29/03/19	315,0	316,8	375,0	381,5	195,0	192,0	17,0	17,8
30/03/19	275,0	305,1	385,0	352,1	149,7	61,9	15,0	16,5
31/03/19	275,0	284,0	385,0	352,1	149,7	61,8	15,0	12,9
<b>Total</b>	<b>9.039,3</b>	<b>9.043,0</b>	<b>10.336,7</b>	<b>11.139,9</b>	<b>4.715,7</b>	<b>4.691,5</b>	<b>474,6</b>	<b>473,0</b>
Volumes Entregues, em atendimento à Portaria ANP Nº 1/2003 – "I. Instalações de Transporte e Serviços Prestados - h) Quantidades programadas e realizadas de gás nos pontos de recepção e entrega". Propriedade da Transportadora Brasileira Gasoduto Bolívia-Brasil S.A.								

março/19			<h2>Volumes Entregues</h2>							
Entrega										
(Mm³)	Araricá		Cachoeirinha		Canoas		Refap		Total	Total
	Programado	Realizado	Programado	Realizado	Programado	Realizado	Programado	Realizado	Programado	Realizado
01/03/19	210,0	230,9	270,0	351,2	850,0	869,0	480,0	528,4	22.625,0	23.986,7
02/03/19	210,0	212,0	270,0	302,4	800,0	820,3	480,0	516,2	20.975,6	20.517,7
03/03/19	210,0	202,3	270,0	272,3	700,0	835,6	480,0	480,0	19.489,9	18.665,5
04/03/19	210,0	206,7	270,0	285,8	750,0	920,8	480,0	446,1	19.874,4	19.418,4
05/03/19	210,0	206,6	270,0	295,0	700,0	909,0	480,0	463,8	19.834,3	19.962,2
06/03/19	210,0	219,4	270,0	327,7	800,0	919,0	480,0	425,4	24.295,6	23.805,7
07/03/19	215,0	219,3	330,0	338,6	940,0	966,9	420,0	434,5	23.611,0	24.223,5
08/03/19	210,0	222,0	329,3	353,4	900,0	874,1	440,0	444,4	21.972,2	21.813,6
09/03/19	210,0	213,7	329,3	316,1	800,0	839,3	440,0	490,1	19.923,1	19.607,9
10/03/19	210,0	207,7	329,3	313,4	700,0	730,6	440,0	530,1	17.928,6	18.618,0
11/03/19	215,0	220,4	354,0	362,6	860,0	883,7	535,0	547,3	22.264,0	22.877,0
12/03/19	210,0	217,8	350,0	358,8	790,0	810,7	460,0	473,5	22.824,4	22.976,7
13/03/19	207,0	213,2	348,0	358,1	800,0	826,7	440,0	456,4	22.479,9	22.501,4
14/03/19	210,0	213,6	350,0	363,5	1.015,0	1.043,9	515,0	528,5	21.618,2	21.775,7
15/03/19	209,0	214,1	369,0	378,5	915,0	939,1	560,0	575,5	21.524,6	21.725,4
16/03/19	200,0	205,5	335,0	345,5	745,0	766,9	500,0	514,9	19.926,1	20.088,0
17/03/19	194,0	199,0	305,0	313,9	680,0	698,1	500,0	508,7	18.981,3	19.053,9
18/03/19	202,0	209,6	350,0	360,1	776,0	799,9	515,0	527,7	21.102,3	21.250,8
19/03/19	204,0	212,0	350,0	360,9	865,0	890,0	600,0	615,7	22.789,6	22.890,7
20/03/19	208,0	214,0	352,0	370,5	830,0	861,5	700,0	711,1	21.850,6	22.111,2
21/03/19	205,0	208,9	355,0	373,8	750,0	776,8	670,0	687,4	21.503,4	22.104,6
22/03/19	207,0	213,2	366,0	376,8	860,0	888,8	710,0	733,4	21.993,6	22.252,9
23/03/19	200,0	206,7	321,0	330,5	745,0	765,9	780,0	800,8	20.572,1	20.726,9
24/03/19	199,0	205,0	300,0	309,4	560,0	573,5	765,0	787,9	18.350,1	18.594,1
25/03/19	213,0	219,3	350,0	367,1	720,0	742,1	775,0	797,5	21.073,9	21.688,5
26/03/19	214,0	217,4	356,0	364,5	690,0	705,5	740,0	755,9	22.459,4	22.820,0
27/03/19	215,0	217,7	355,0	364,5	760,0	781,7	675,0	776,6	22.816,4	23.448,6
28/03/19	212,0	214,2	353,0	354,5	760,0	745,9	715,0	756,3	22.320,0	22.422,4
29/03/19	229,5	216,4	353,0	359,7	800,0	713,0	710,0	752,9	21.814,6	22.129,2
30/03/19	229,5	209,0	329,3	315,8	879,1	671,3	550,0	639,0	19.528,0	21.416,8
31/03/19	229,5	201,6	329,3	317,3	879,1	725,5	550,0	559,2	19.150,0	20.409,9
<b>Total</b>	<b>6.288,0</b>	<b>6.387,5</b>	<b>9.839,2</b>	<b>10.244,9</b>	<b>23.740,1</b>	<b>24.569,5</b>	<b>17.035,0</b>	<b>17.705,9</b>	<b>638.322,0</b>	<b>645.473,9</b>
Volumes Entregues, em atendimento à Portaria ANP Nº 1/2003 – “I. Instalações de Transporte e Serviços Prestados - h) Quantidades programadas e realizadas de gás nos pontos de recepção e entrega”. Propriedade da Transportadora Brasileira Gasoduto Bolívia-Brasil S.A.										