





Julho			Volumes Entregues							
			Entrega							
			Corumbá		Campo Grande		Três Lagoas / UTE		Valparaíso	
(Mm³)	Programado	Realizado	Programado	Realizado	Programado	Realizado	Programado	Realizado		
01/07/21	0,0	0,0	654,6	96,5	1.510,2	1.531,1	1,0	0,0		
02/07/21	0,0	0,0	893,3	86,5	1.630,3	1.938,5	2,9	0,9		
03/07/21	0,0	0,0	265,0	88,2	1.899,9	1.842,7	0,8	0,3		
04/07/21	0,0	0,0	371,9	68,5	1.629,8	1.862,8	0,8	0,4		
05/07/21	0,0	0,0	851,7	77,1	1.699,9	1.876,3	1,0	0,7		
06/07/21	0,0	0,0	780,0	84,9	1.880,2	1.802,2	1,0	1,4		
07/07/21	0,0	0,0	591,7	105,9	1.987,8	1.879,0	0,4	7,2		
08/07/21	0,0	0,0	935,0	95,6	1.772,0	1.898,8	17,8	35,4		
09/07/21	0,0	0,0	804,2	104,4	1.950,2	1.880,6	36,2	34,2		
10/07/21	0,0	0,0	79,8	80,1	1.890,3	1.866,6	45,9	33,3		
11/07/21	0,0	0,0	64,8	79,6	1.899,9	1.866,6	0,8	0,4		
12/07/21	0,0	0,0	200,0	306,5	1.820,0	1.892,4	1,0	0,5		
13/07/21	0,0	0,0	983,3	449,0	1.860,3	1.875,4	2,2	0,6		
14/07/21	0,0	0,0	925,1	339,4	1.608,3	1.881,6	10,2	2,3		
15/07/21	0,0	0,0	840,2	577,1	1.929,9	1.867,7	4,2	1,3		
16/07/21	0,0	0,0	1.124,3	680,8	1.900,2	1.749,8	1,3	0,4		
17/07/21	0,0	0,0	1.015,8	652,8	1.499,9	1.379,9	10,0	0,3		
18/07/21	0,0	0,0	393,8	79,0	1.400,2	1.412,6	0,8	0,2		
19/07/21	0,0	0,0	1.462,5	828,6	1.460,3	1.499,2	1,0	1,0		
20/07/21	0,0	0,0	1.393,8	671,2	1.929,9	1.914,5	12,1	8,4		
21/07/21	0,0	0,0	1.124,8	717,4	1.733,3	1.930,3	4,8	0,1		
22/07/21	0,0	0,0	1.604,2	792,8	1.935,1	1.840,9	3,8	0,1		
23/07/21	0,0	0,0	1.175,2	583,9	1.900,2	1.871,8	4,8	0,2		
24/07/21	0,0	0,0	484,8	150,1	1.870,3	1.867,2	4,2	0,2		
25/07/21	0,0	0,0	170,0	290,3	1.840,1	1.847,9	0,0	0,1		
26/07/21	0,0	0,0	453,1	475,1	1.949,8	1.855,6	2,2	0,4		
27/07/21	0,0	0,0	1.039,9	484,4	1.900,2	1.878,2	4,8	0,1		
28/07/21	0,0	0,0	1.170,8	582,6	1.929,9	1.930,6	1,3	0,2		
29/07/21	0,0	0,0	1.113,1	579,0	1.900,2	1.932,8	4,8	6,9		
30/07/21	0,0	0,0	946,8	580,6	2.149,8	1.994,1	4,2	0,6		
31/07/21	0,0	0,0	569,8	513,0	1.890,2	1.898,4	4,8	0,3		
Total	0,0	0,0	23.913,2	10.788,0	54.267,8	54.667,6	185,8	137,6		
<p>Volumes Entregues, em atendimento à Portaria ANP Nº 1/2003 – "I. Instalações de Transporte e Serviços Prestados - h) Quantidades programadas e realizadas de gás nos pontos de recepção e entrega". Propriedade da Transportadora Brasileira Gasoduto Bolívia-Brasil S.A.</p>										


(Mm³)	Entrega							
	Bilac		Guaíçara		Iacanga		Ibitinga	
	Programado	Realizado	Programado	Realizado	Programado	Realizado	Programado	Realizado
01/07/21	79,8	70,2	64,9	68,0	90,3	92,2	29,8	13,2
02/07/21	65,2	50,9	74,8	67,1	94,9	74,8	25,0	11,6
03/07/21	48,1	48,8	59,8	58,1	54,9	65,6	21,0	8,0
04/07/21	70,0	45,0	64,9	54,9	64,8	74,7	10,3	5,8
05/07/21	59,8	53,8	74,8	72,5	94,9	92,6	25,0	12,3
06/07/21	60,2	60,7	87,3	76,3	93,3	89,8	14,9	13,2
07/07/21	56,8	59,9	66,9	68,5	93,0	91,4	14,8	13,1
08/07/21	60,1	47,5	45,1	37,5	94,9	92,9	15,1	12,9
09/07/21	46,0	42,8	29,8	29,5	74,9	76,6	10,9	8,4
10/07/21	37,9	48,5	40,2	50,2	69,9	75,8	8,9	8,1
11/07/21	34,2	36,0	49,8	49,0	73,3	75,8	5,2	5,9
12/07/21	47,0	57,6	69,0	69,5	92,0	93,5	10,0	11,2
13/07/21	40,8	49,9	73,1	66,8	94,9	94,1	13,2	12,2
14/07/21	64,8	61,8	64,9	67,7	94,9	94,6	13,8	13,0
15/07/21	46,8	51,9	70,2	63,2	101,0	94,7	12,2	11,4
16/07/21	66,8	56,0	68,3	67,4	90,9	93,6	12,0	12,5
17/07/21	50,0	43,4	60,3	55,6	93,3	80,4	13,8	9,1
18/07/21	41,8	39,3	53,1	49,1	70,2	78,2	6,8	6,2
19/07/21	68,9	58,5	72,3	67,5	84,8	94,7	14,1	12,1
20/07/21	59,0	59,2	84,8	82,9	93,0	86,6	16,1	13,4
21/07/21	70,0	63,2	74,8	70,8	84,8	84,2	14,8	12,2
22/07/21	70,0	59,2	73,2	69,0	81,3	93,4	13,0	13,7
23/07/21	64,8	51,6	74,9	71,1	84,8	95,7	14,8	12,6
24/07/21	34,9	38,4	64,8	58,6	80,3	83,1	12,1	9,0
25/07/21	30,1	25,8	55,1	52,9	99,8	79,8	7,9	5,8
26/07/21	49,8	33,8	64,9	68,1	115,1	109,1	15,3	14,5
27/07/21	34,8	30,2	74,8	67,9	95,3	112,2	15,2	12,3
28/07/21	47,3	56,6	80,1	74,5	150,3	113,9	15,0	13,5
29/07/21	64,8	90,5	74,8	73,4	145,1	115,2	15,0	13,3
30/07/21	90,3	101,9	75,2	75,5	149,8	113,1	15,1	12,7
31/07/21	100,2	83,3	65,3	60,3	85,0	77,4	15,3	8,9
Total	1.660,3	1.592,8	1.986,5	1.903,0	2.800,2	2.712,2	430,8	333,1


Volumes Entregues, em atendimento à Portaria ANP Nº 1/2003 – "I. Instalações de Transporte e Serviços Prestados - h) Quantidades programadas e realizadas de gás nos pontos de recepção e entrega". Propriedade da Transportadora Brasileira Gasoduto Bolívia-Brasil S.A.


Julho			Volumes Entregues							
			Entrega							
			Boa Esperança do Sul		São Carlos		Rio Claro		Limeira	
(Mm³)	Programado	Realizado	Programado	Realizado	Programado	Realizado	Programado	Realizado		
01/07/21	239,8	231,0	309,8	314,0	1.449,8	1.463,8	1.400,0	1.413,6		
02/07/21	245,3	247,6	320,3	307,1	1.470,1	1.437,2	1.429,8	1.403,3		
03/07/21	215,1	202,2	279,8	281,0	1.379,8	1.371,9	1.350,3	1.321,2		
04/07/21	220,3	151,5	280,3	268,1	1.400,0	1.354,0	1.299,8	1.282,4		
05/07/21	244,9	153,8	320,3	307,9	1.470,2	1.450,5	1.429,8	1.337,9		
06/07/21	265,0	236,4	311,9	309,0	1.539,8	1.527,5	1.319,8	1.380,0		
07/07/21	248,8	263,6	300,0	308,4	1.490,3	1.488,8	1.349,8	1.356,0		
08/07/21	350,3	362,1	305,1	306,3	1.500,0	1.513,4	1.370,3	1.367,1		
09/07/21	331,0	357,9	281,8	285,9	1.528,1	1.483,6	1.349,8	1.341,0		
10/07/21	288,8	350,7	278,2	282,8	1.439,9	1.431,8	1.310,2	1.310,3		
11/07/21	340,0	260,6	270,3	268,2	1.389,8	1.392,9	1.250,1	1.219,1		
12/07/21	175,0	251,5	317,0	315,8	1.528,0	1.466,5	1.449,0	1.302,3		
13/07/21	370,0	363,5	310,1	318,3	1.560,1	1.536,5	1.380,2	1.373,9		
14/07/21	355,2	358,8	314,9	321,5	1.575,3	1.524,1	1.390,1	1.370,2		
15/07/21	340,2	355,9	339,8	318,1	1.460,1	1.459,2	1.429,8	1.408,4		
16/07/21	356,8	357,8	319,8	307,2	1.569,8	1.559,3	1.370,3	1.329,5		
17/07/21	354,9	279,1	358,1	281,4	1.549,9	1.486,5	1.335,3	1.252,3		
18/07/21	134,9	272,5	264,8	267,2	1.450,2	1.441,3	1.240,2	1.228,3		
19/07/21	410,1	323,8	320,0	322,4	1.485,0	1.524,4	1.260,0	1.303,0		
20/07/21	429,8	369,7	329,9	322,2	1.594,3	1.609,1	1.360,2	1.357,7		
21/07/21	400,3	385,7	324,8	329,4	1.650,3	1.637,7	1.380,2	1.372,6		
22/07/21	429,9	367,4	340,1	331,1	1.670,3	1.605,1	1.390,3	1.347,6		
23/07/21	365,1	350,2	334,8	322,3	1.634,9	1.613,9	1.365,0	1.344,8		
24/07/21	309,8	341,6	310,2	291,5	1.574,8	1.541,0	1.290,1	1.271,8		
25/07/21	189,8	341,1	270,0	270,0	1.454,9	1.468,1	1.240,0	1.208,9		
26/07/21	430,1	331,4	309,8	306,3	1.531,1	1.554,5	1.300,3	1.288,7		
27/07/21	334,8	351,7	310,3	303,7	1.599,9	1.573,4	1.330,0	1.325,1		
28/07/21	354,8	364,4	305,0	310,5	1.665,3	1.613,6	1.447,3	1.378,8		
29/07/21	354,8	381,4	315,0	317,2	1.599,9	1.622,7	1.631,6	1.390,5		
30/07/21	370,3	358,2	329,8	324,4	1.649,8	1.644,3	1.390,1	1.369,3		
31/07/21	349,8	339,4	320,3	285,6	1.650,0	1.589,0	1.350,3	1.304,9		
Total	9.455,4	9.322,9	9.281,6	9.119,3	45.861,3	45.396,4	40.839,0	39.955,7		
<p>Volumes Entregues, em atendimento à Portaria ANP Nº 1/2003 – "1. Instalações de Transporte e Serviços Prestados - h) Quantidades programadas e realizadas de gás nos pontos de recepção e entrega". Propriedade da Transportadora Brasileira Gasoduto Bolívia-Brasil S.A.</p>										

Julho			Volumes Entregues							
			Entrega							
			Americana		Jaguariúna		Itatiba		Guararema	
(Mm³)	Programado	Realizado	Programado	Realizado	Programado	Realizado	Programado	Realizado		
01/07/21	400,0	371,1	1.459,9	1.465,7	629,9	612,1	680,1	678,6		
02/07/21	365,0	353,6	1.399,8	1.374,6	569,8	574,5	649,8	627,0		
03/07/21	310,0	318,0	1.280,3	1.235,7	489,8	487,5	615,1	550,8		
04/07/21	300,3	313,2	1.199,7	1.199,3	449,8	450,9	535,1	536,3		
05/07/21	365,0	362,8	1.399,8	1.299,2	579,8	574,0	650,1	604,5		
06/07/21	330,1	357,7	1.270,1	1.326,2	600,1	610,2	640,3	623,4		
07/07/21	369,8	368,2	1.370,3	1.338,0	600,2	616,1	630,2	630,7		
08/07/21	365,0	356,5	1.350,3	1.289,4	610,1	601,3	654,8	715,9		
09/07/21	324,8	332,0	1.219,9	1.217,8	549,9	524,4	565,3	538,9		
10/07/21	315,2	310,8	1.190,3	1.166,4	440,2	472,9	484,9	534,6		
11/07/21	310,2	328,5	1.190,3	1.151,6	459,8	474,8	559,8	600,4		
12/07/21	470,0	354,4	1.453,0	1.239,0	620,0	599,9	719,0	616,6		
13/07/21	364,8	359,2	1.355,3	1.331,1	660,2	629,1	650,2	625,7		
14/07/21	330,0	321,4	1.369,8	1.335,3	649,8	624,2	600,0	585,4		
15/07/21	370,1	350,9	1.350,3	1.246,4	629,8	616,1	589,8	620,1		
16/07/21	360,0	346,7	1.369,8	1.327,9	649,8	620,4	590,3	630,6		
17/07/21	364,8	324,3	1.349,8	1.238,0	560,3	536,5	625,0	601,3		
18/07/21	315,1	304,6	1.419,8	1.208,6	479,8	492,0	485,2	528,0		
19/07/21	372,3	369,5	1.368,1	1.365,2	644,7	633,3	894,8	599,5		
20/07/21	429,8	396,9	1.390,0	1.387,6	630,3	620,8	600,1	574,9		
21/07/21	380,2	406,9	1.370,2	1.384,1	609,8	625,8	499,8	610,4		
22/07/21	401,9	460,8	1.365,2	1.347,6	640,3	623,7	615,2	637,8		
23/07/21	420,3	369,8	1.370,2	1.418,2	630,3	603,3	625,2	611,8		
24/07/21	350,0	330,3	1.309,9	1.302,3	549,8	521,0	550,3	643,1		
25/07/21	349,8	329,7	1.220,0	1.276,1	480,0	470,3	559,8	522,3		
26/07/21	380,3	364,0	1.439,9	1.383,2	679,8	582,9	499,8	492,9		
27/07/21	390,1	374,4	1.419,8	1.392,1	580,1	559,9	499,8	610,3		
28/07/21	405,3	382,2	1.360,2	1.480,2	529,9	669,4	545,3	486,4		
29/07/21	390,1	385,0	1.100,1	1.434,1	260,4	648,6	489,8	543,1		
30/07/21	374,8	367,4	1.479,8	1.360,7	650,0	630,2	529,8	542,0		
31/07/21	379,8	326,2	1.300,3	1.283,5	579,8	522,1	540,3	513,3		
Total	10.974,6	10.670,8	40.191,3	39.521,6	17.114,1	17.306,1	17.834,1	17.723,1		
<p>Volumes Entregues, em atendimento à Portaria ANP Nº 1/2003 – “I. Instalações de Transporte e Serviços Prestados - h) Quantidades programadas e realizadas de gás nos pontos de recepção e entrega”. Propriedade da Transportadora Brasileira Gasoduto Bolívia-Brasil S.A.</p>										

Julho			Volumes Entregues									
			Entrega									
			Sumaré		Campinas		Indaiatuba		Itirapina		Itu	
(Mm³)	Programado	Realizado	Programado	Realizado	Programado	Realizado	Programado	Realizado	Programado	Realizado		
01/07/21	499,8	494,4	70,3	90,1	110,0	112,8	0,0	4,4	350,0	366,6		
02/07/21	430,1	431,2	90,3	84,3	110,3	103,0	0,0	2,6	385,0	379,7		
03/07/21	289,9	276,7	70,0	62,8	85,3	83,9	0,0	0,0	335,2	346,5		
04/07/21	279,8	248,5	65,1	67,3	84,8	81,5	0,0	0,0	340,1	344,1		
05/07/21	429,8	430,5	90,3	95,9	110,3	87,6	0,0	0,0	383,3	455,7		
06/07/21	435,8	452,0	95,8	96,1	109,9	89,0	0,0	0,0	459,8	448,8		
07/07/21	420,1	438,1	94,8	97,1	99,9	105,2	0,0	0,0	460,2	460,2		
08/07/21	429,8	404,2	95,2	85,3	110,3	84,3	0,0	0,0	404,8	445,4		
09/07/21	280,2	267,0	72,9	71,4	49,9	19,0	0,0	0,0	430,2	436,3		
10/07/21	160,2	199,1	60,0	62,1	60,2	62,3	0,0	0,0	415,1	425,3		
11/07/21	189,8	222,0	60,2	64,9	71,3	77,8	0,0	0,0	420,0	417,5		
12/07/21	409,0	426,6	91,0	92,9	94,0	100,7	0,0	0,0	389,0	447,4		
13/07/21	434,8	444,0	95,0	91,8	108,2	98,7	0,0	0,0	450,1	453,2		
14/07/21	450,3	445,7	97,2	92,3	95,1	96,2	0,0	0,0	450,2	457,3		
15/07/21	430,1	439,2	91,9	94,9	99,8	98,6	0,0	7,5	450,2	454,5		
16/07/21	440,0	422,8	89,8	88,5	91,3	92,1	0,0	7,8	450,0	454,1		
17/07/21	350,1	283,6	84,8	72,3	84,9	79,9	0,0	0,6	425,1	445,8		
18/07/21	265,1	233,7	70,3	66,3	77,9	79,4	0,0	0,0	415,2	425,1		
19/07/21	495,1	447,3	97,0	103,8	109,8	107,0	0,0	0,6	475,3	465,8		
20/07/21	439,8	439,9	219,8	115,0	113,2	109,6	0,0	0,7	449,8	468,3		
21/07/21	380,3	444,0	134,8	113,3	99,8	100,8	0,4	0,4	439,8	467,9		
22/07/21	419,8	443,7	109,9	109,8	94,9	79,7	0,4	0,0	460,3	456,6		
23/07/21	430,0	434,6	104,8	87,4	129,9	98,2	1,3	0,0	450,2	461,2		
24/07/21	270,3	308,0	70,1	75,2	73,8	74,5	0,0	0,0	402,3	436,1		
25/07/21	260,1	244,5	70,3	72,5	79,8	81,7	0,0	0,0	429,8	422,6		
26/07/21	429,8	420,8	104,9	96,6	120,1	107,9	0,0	0,0	450,2	462,7		
27/07/21	429,8	500,5	105,0	90,8	89,8	90,9	0,0	0,0	450,2	451,9		
28/07/21	540,1	494,9	95,1	95,1	117,3	114,8	0,4	0,2	450,2	453,8		
29/07/21	480,3	496,9	105,0	97,4	89,8	115,7	1,3	0,5	449,8	452,9		
30/07/21	435,1	470,2	90,2	95,6	114,9	113,8	0,0	0,4	439,9	447,8		
31/07/21	350,1	302,0	85,3	71,8	90,3	80,3	0,0	0,0	430,3	433,5		
Total	11.635,0	11.704,5	2.791,3	2.628,9	2.886,2	2.746,3	3,8	25,9	12.761,0	13.110,8		
Volumes Entregues, em atendimento à Portaria ANP Nº 1/2003 – “I. Instalações de Transporte e Serviços Prestados - h) Quantidades programadas e realizadas de gás nos pontos de recepção e entrega”. Propriedade da Transportadora Brasileira Gasoduto Bolívia-Brasil S.A.												

Julho			Volumes Entregues									
			Entrega									
			Porto Feliz		Araçoiaba da Serra		Itapetininga		GEMINI		REPAR	
(Mm³)	Programado	Realizado	Programado	Realizado	Programado	Realizado	Programado	Realizado	Programado	Realizado		
01/07/21	329,9	359,6	190,2	190,1	3,1	3,2	183,3	0,0	1.250,0	1.350,0		
02/07/21	409,8	402,2	184,9	191,4	3,2	3,6	0,0	0,0	1.250,0	1.507,4		
03/07/21	315,0	312,6	185,0	183,2	3,2	1,5	0,0	0,0	1.249,8	1.318,7		
04/07/21	309,8	313,8	180,0	176,5	3,2	0,0	0,0	0,0	1.249,8	1.339,2		
05/07/21	409,8	325,8	185,8	189,3	4,8	4,4	300,3	370,6	1.250,2	1.342,4		
06/07/21	330,1	345,5	190,0	190,3	4,3	3,0	430,1	429,6	1.350,2	1.386,1		
07/07/21	450,3	410,7	190,0	189,6	2,8	2,2	430,1	427,8	1.400,1	1.331,5		
08/07/21	395,2	303,7	185,2	187,4	3,0	4,0	420,2	426,8	1.350,0	1.412,5		
09/07/21	320,2	313,0	184,8	181,5	4,2	2,7	430,0	425,1	1.499,9	1.392,8		
10/07/21	260,3	240,0	165,1	170,0	2,8	0,0	430,1	426,8	1.540,0	1.419,9		
11/07/21	169,8	214,1	170,1	169,7	1,0	0,0	420,2	426,0	1.370,3	1.434,1		
12/07/21	376,0	328,8	185,0	178,8	5,0	3,8	440,0	422,9	1.400,0	1.393,7		
13/07/21	339,9	327,4	181,3	180,8	4,0	5,3	430,0	419,4	1.330,0	1.230,7		
14/07/21	360,2	326,0	189,8	182,3	2,8	7,5	380,2	393,8	1.250,1	1.195,1		
15/07/21	370,0	337,2	179,9	184,1	2,8	1,2	0,0	0,0	1.249,8	1.218,9		
16/07/21	340,0	334,2	185,2	186,0	2,5	0,6	0,0	0,0	1.260,3	1.276,7		
17/07/21	339,9	280,1	185,2	179,9	2,9	0,1	0,0	0,0	1.249,0	1.205,0		
18/07/21	170,0	195,3	170,0	175,0	1,0	0,2	0,0	0,0	1.250,2	1.242,4		
19/07/21	400,3	339,3	187,9	189,7	1,0	0,8	0,0	0,0	1.320,2	1.330,3		
20/07/21	390,1	390,3	190,0	191,7	3,3	0,8	389,5	399,8	1.220,1	1.153,9		
21/07/21	413,9	391,8	185,2	192,6	2,8	4,6	350,2	236,8	1.100,3	1.121,8		
22/07/21	440,1	325,5	189,8	191,4	4,2	2,5	429,9	429,4	1.162,5	1.159,1		
23/07/21	419,8	386,8	185,2	191,7	3,0	0,2	424,3	424,1	900,3	1.135,4		
24/07/21	299,9	276,3	185,1	184,0	2,9	0,2	440,0	426,3	1.099,9	1.078,7		
25/07/21	220,2	218,8	174,9	176,2	2,8	1,7	345,0	426,4	1.179,8	1.107,5		
26/07/21	339,9	380,8	189,8	186,6	2,8	7,6	420,2	417,9	999,9	1.139,5		
27/07/21	380,2	329,6	185,2	187,7	3,0	9,0	420,2	420,1	1.149,9	1.180,5		
28/07/21	330,0	344,9	189,8	191,7	8,3	9,9	430,1	426,8	1.249,9	1.236,9		
29/07/21	349,8	334,1	185,2	194,1	3,0	7,2	390,1	424,2	1.278,2	1.281,7		
30/07/21	319,9	301,2	185,0	190,2	3,2	5,4	256,7	415,5	1.200,3	1.230,0		
31/07/21	290,1	242,4	184,8	182,7	2,8	6,2	0,0	0,0	1.160,0	1.172,8		
Total	10.300,1	9.689,7	5.520,3	5.553,9	96,6	93,0	8.590,3	8.616,0	37.610,8	38.152,0		
Volumes Entregues, em atendimento à Portaria ANP Nº 1/2003 – "I. Instalações de Transporte e Serviços Prestados - h) Quantidades programadas e realizadas de gás nos pontos de recepção e entrega". Propriedade da Transportadora Brasileira Gasoduto Bolívia-Brasil S.A.												


Julho			Volumes Entregues			
(Mm³)	Entrega					
	REPLAN		Canoas UTE		Gascar	
	Programado	Realizado	Programado	Realizado	Programado	Realizado
01/07/21	2.100,0	2.114,3	0,0	0,0	0,0	0,0
02/07/21	2.149,8	2.150,7	0,0	0,0	0,0	0,0
03/07/21	2.249,8	2.251,4	0,0	0,0	0,0	0,0
04/07/21	2.299,8	2.560,1	0,0	0,0	0,0	0,0
05/07/21	2.150,2	2.685,7	0,0	0,0	0,0	0,0
06/07/21	2.700,0	2.703,4	0,0	0,0	0,0	0,0
07/07/21	2.700,3	2.668,0	0,0	0,0	0,0	0,0
08/07/21	2.599,8	2.456,3	0,0	0,0	0,0	0,0
09/07/21	2.437,5	2.286,1	0,0	0,0	0,0	0,0
10/07/21	2.299,8	2.285,0	0,0	0,0	0,0	0,0
11/07/21	2.199,8	2.280,0	0,0	0,0	0,0	0,0
12/07/21	2.100,0	2.147,9	0,0	0,0	0,0	0,0
13/07/21	2.150,2	2.085,0	0,0	0,0	0,0	0,0
14/07/21	2.135,3	2.026,2	0,0	0,0	0,0	0,0
15/07/21	2.070,3	2.088,4	0,0	0,0	0,0	0,0
16/07/21	2.199,8	2.175,7	0,0	0,0	0,0	0,0
17/07/21	2.250,2	2.226,1	0,0	0,0	0,0	0,0
18/07/21	2.299,8	2.311,0	0,0	0,0	0,0	0,0
19/07/21	2.316,7	2.322,1	0,0	0,0	0,0	0,0
20/07/21	2.290,2	2.211,1	0,0	0,0	0,0	0,0
21/07/21	2.250,2	2.216,5	0,0	5,3	0,0	0,0
22/07/21	2.200,0	2.198,7	0,0	0,0	0,0	0,0
23/07/21	2.249,9	2.187,6	0,0	6,8	0,0	0,0
24/07/21	2.135,0	2.175,8	0,0	0,0	0,0	0,0
25/07/21	2.158,3	2.179,9	0,0	8,9	0,0	0,0
26/07/21	2.140,3	2.170,8	0,0	0,0	0,0	0,0
27/07/21	2.181,1	2.109,7	0,0	0,0	0,0	0,0
28/07/21	2.200,0	2.194,9	0,0	0,0	0,0	0,0
29/07/21	2.239,8	2.279,2	0,0	0,0	0,0	0,0
30/07/21	2.300,1	2.298,2	0,0	0,0	0,0	0,0
31/07/21	2.319,8	2.282,9	0,0	0,0	0,0	0,0
Total	67.753,3	68.046,2	0,0	20,9	0,0	0,0
<p>Volumes Entregues, em atendimento à Portaria ANP N° 1/2003 – "I. Instalações de Transporte e Serviços Prestados - h) Quantidades programadas e realizadas de gás nos pontos de recepção e entrega". Propriedade da Transportadora Brasileira Gasoduto Bolívia-Brasil S.A.</p>						

Julho			Volumes Entregues							
			Entrega							
			Jacutinga		EMED Guararema		Campo Largo		Araucária CIC	
(Mm³)	Programado	Realizado	Programado	Realizado	Programado	Realizado	Programado	Realizado		
01/07/21	280,3	339,7	5.000,0	5.345,5	189,9	205,7	850,3	822,1		
02/07/21	265,1	366,7	5.000,0	5.215,2	189,9	204,9	850,3	804,7		
03/07/21	280,0	274,7	5.000,0	4.996,7	181,2	181,1	600,3	623,5		
04/07/21	274,9	303,5	5.000,0	5.019,5	174,8	162,7	649,8	595,2		
05/07/21	269,8	269,3	5.000,0	5.261,3	195,2	203,6	834,8	823,7		
06/07/21	282,1	292,0	5.000,0	5.526,0	204,1	207,3	825,1	816,2		
07/07/21	300,0	316,7	5.000,0	5.483,9	194,2	205,8	830,3	816,7		
08/07/21	284,8	325,0	5.000,0	5.269,6	195,2	203,0	850,1	828,1		
09/07/21	329,9	340,2	5.000,0	5.231,3	200,1	197,7	859,9	796,6		
10/07/21	278,2	285,9	4.210,2	4.540,3	174,9	179,9	650,0	625,7		
11/07/21	270,3	248,1	3.000,0	3.521,7	149,8	163,0	587,2	600,7		
12/07/21	274,0	262,5	3.000,0	3.254,9	215,0	191,7	819,0	821,5		
13/07/21	330,3	298,5	3.500,0	3.589,0	200,1	196,8	1.039,8	820,1		
14/07/21	305,2	314,0	3.500,0	3.579,8	189,9	193,1	830,1	805,6		
15/07/21	340,0	369,0	3.500,0	3.493,8	199,8	209,4	880,3	840,5		
16/07/21	285,2	323,5	3.500,0	3.665,2	210,3	202,9	815,3	787,1		
17/07/21	284,8	303,7	3.000,0	3.292,5	185,3	183,0	699,8	627,3		
18/07/21	275,0	288,7	3.499,2	2.983,4	174,9	170,7	575,3	624,0		
19/07/21	315,3	315,3	4.125,0	3.501,9	194,8	199,2	870,0	861,8		
20/07/21	290,2	309,6	3.649,6	3.958,2	179,8	198,9	932,9	899,3		
21/07/21	319,8	328,0	3.187,4	3.206,6	189,9	192,6	850,1	866,7		
22/07/21	329,8	328,0	4.750,0	4.679,6	195,1	184,5	929,9	866,3		
23/07/21	290,1	371,7	5.000,0	5.053,0	189,9	179,8	899,8	904,2		
24/07/21	271,9	235,9	5.000,0	5.183,2	155,1	168,4	729,8	721,9		
25/07/21	255,1	221,1	5.000,0	5.011,3	160,2	164,6	699,8	689,9		
26/07/21	290,1	282,5	5.000,0	5.310,6	189,8	185,9	850,3	849,0		
27/07/21	289,8	249,9	5.000,0	5.165,0	185,0	189,0	880,0	898,0		
28/07/21	290,0	294,7	4.749,8	5.141,9	185,0	195,0	979,8	944,9		
29/07/21	270,2	282,8	5.000,0	5.349,8	194,9	193,1	880,0	893,1		
30/07/21	290,0	288,4	5.000,0	5.361,4	180,2	193,5	940,0	895,4		
31/07/21	290,1	293,6	5.000,0	4.916,7	184,9	182,3	780,0	648,8		
Total	8.711,9	9.029,6	131.171,1	136.192,3	5.623,9	5.707,0	24.489,7	23.769,8		
<p>Volumes Entregues, em atendimento à Portaria ANP Nº 1/2003 – "I. Instalações de Transporte e Serviços Prestados - h) Quantidades programadas e realizadas de gás nos pontos de recepção e entrega". Propriedade da Transportadora Brasileira Gasoduto Bolívia-Brasil S.A.</p>										

(Mm³)	Entrega							
	Araucária UTE		Joinville		Guaramirim		Gaspar	
	Programado	Realizado	Programado	Realizado	Programado	Realizado	Programado	Realizado
01/07/21	2.150,2	2.141,9	179,8	181,7	566,1	557,7	240,2	231,7
02/07/21	2.100,0	2.116,7	150,0	155,1	499,9	533,3	219,8	237,1
03/07/21	1.225,0	2.073,7	79,8	74,8	410,2	403,6	130,3	124,2
04/07/21	2.000,0	2.031,8	80,2	98,7	450,1	394,6	149,8	119,3
05/07/21	2.100,0	2.122,7	155,0	159,9	549,8	520,7	219,9	227,5
06/07/21	2.100,0	2.185,1	165,0	174,9	515,0	534,4	239,9	236,5
07/07/21	2.100,0	2.174,6	165,0	170,7	550,1	552,7	229,9	235,7
08/07/21	2.100,0	2.182,3	154,9	151,1	549,8	543,2	219,9	234,8
09/07/21	2.120,8	2.177,7	156,0	143,8	509,8	502,2	247,1	234,8
10/07/21	2.100,0	2.158,2	73,8	67,9	364,9	392,6	128,7	133,3
11/07/21	2.100,0	1.983,0	100,0	89,8	400,3	376,2	139,8	123,6
12/07/21	2.100,0	2.153,6	155,0	149,3	532,0	509,6	235,0	238,6
13/07/21	2.150,2	2.153,9	164,8	155,3	530,2	525,3	254,8	237,2
14/07/21	2.150,2	2.145,6	154,9	158,1	539,8	524,2	249,8	235,6
15/07/21	2.090,1	2.148,3	153,3	149,8	539,8	525,4	250,1	242,1
16/07/21	2.150,2	2.153,6	140,2	148,0	529,9	527,9	235,3	239,2
17/07/21	2.090,1	2.035,8	130,0	78,5	449,8	437,8	170,2	130,0
18/07/21	1.989,8	2.043,0	69,8	96,9	419,8	438,8	70,0	113,5
19/07/21	2.020,1	2.100,4	151,3	147,9	555,1	566,5	234,8	231,1
20/07/21	2.059,8	2.101,5	145,0	141,8	540,3	568,6	240,0	231,7
21/07/21	2.000,3	2.093,4	139,8	138,3	529,9	529,1	245,1	241,7
22/07/21	2.029,2	2.067,2	137,3	138,4	539,8	545,9	250,2	229,0
23/07/21	1.862,4	2.087,7	139,8	130,9	529,9	522,6	245,1	231,1
24/07/21	2.049,8	2.140,1	69,9	72,8	400,3	420,0	125,1	142,8
25/07/21	2.020,1	2.100,0	91,9	98,1	439,9	434,6	119,8	124,7
26/07/21	2.100,0	2.100,6	159,8	149,3	520,0	548,4	250,2	237,4
27/07/21	2.049,8	2.132,8	150,3	158,3	530,3	556,6	230,3	236,4
28/07/21	2.150,2	2.157,9	164,8	163,2	630,0	568,6	234,9	245,3
29/07/21	2.049,8	2.176,6	75,0	166,0	579,8	547,6	279,8	237,9
30/07/21	2.150,2	2.180,2	198,8	151,7	539,9	549,0	235,0	233,5
31/07/21	2.100,0	2.146,1	140,2	72,1	509,8	440,5	180,0	124,3
Total	61.458,0	63.619,8	4.050,8	4.061,3	15.242,3	15.157,8	6.320,3	6.197,2
Volumes Entregues, em atendimento à Portaria ANP Nº 1/2003 – "I. Instalações de Transporte e Serviços Prestados - h) Quantidades programadas e realizadas de gás nos pontos de recepção e entrega". Propriedade da Transportadora Brasileira Gasoduto Bolívia-Brasil S.A.								

(Mm³)	Entrega							
	Brusque		Tijucas		São Pedro de Alcântara		Tubarão	
	Programado	Realizado	Programado	Realizado	Programado	Realizado	Programado	Realizado
01/07/21	25,3	23,8	309,9	322,5	140,0	133,0	149,9	156,6
02/07/21	25,3	20,9	310,2	319,1	144,9	145,4	159,8	160,2
03/07/21	14,2	16,2	284,8	287,2	125,3	123,7	144,8	148,0
04/07/21	14,8	10,7	300,3	282,6	90,3	96,6	145,3	141,7
05/07/21	25,3	27,5	309,9	321,7	145,1	133,7	160,0	150,5
06/07/21	27,9	27,9	322,8	315,2	145,2	135,7	151,8	155,2
07/07/21	25,3	26,0	319,8	331,1	135,3	136,3	160,2	155,4
08/07/21	24,8	24,5	300,1	311,8	135,0	138,4	154,8	153,2
09/07/21	25,8	24,6	317,2	327,7	149,9	144,7	165,3	161,3
10/07/21	14,2	14,4	289,8	276,4	119,8	121,7	139,8	149,1
11/07/21	12,2	11,2	249,9	277,7	100,2	97,0	149,9	149,8
12/07/21	28,0	27,0	309,0	328,9	132,0	131,9	152,0	151,8
13/07/21	26,8	26,2	317,9	303,2	144,9	129,7	160,0	154,8
14/07/21	30,0	23,9	290,1	303,6	145,2	129,8	160,1	153,2
15/07/21	27,0	26,7	339,8	330,3	125,2	131,9	149,9	158,4
16/07/21	27,3	26,2	320,8	317,4	145,2	147,7	155,0	161,7
17/07/21	24,9	15,0	280,2	273,9	129,8	118,6	150,2	153,2
18/07/21	13,8	14,3	270,3	279,5	89,8	95,0	151,9	145,3
19/07/21	27,8	28,4	342,3	329,9	144,9	133,4	164,9	157,2
20/07/21	27,8	27,8	300,1	316,5	129,8	130,8	195,3	154,9
21/07/21	26,8	28,0	300,0	307,1	130,0	130,0	154,8	161,5
22/07/21	27,8	27,5	308,3	318,3	139,9	125,5	150,9	158,0
23/07/21	26,8	25,7	329,8	320,6	145,2	136,4	154,8	157,0
24/07/21	12,3	12,2	270,3	283,8	109,9	111,0	134,8	146,0
25/07/21	14,9	13,7	300,0	269,2	89,9	91,3	134,8	139,7
26/07/21	29,9	28,6	319,8	327,5	124,8	124,9	139,8	157,3
27/07/21	26,8	28,1	329,8	329,7	145,2	127,0	154,8	153,4
28/07/21	29,2	29,1	315,2	318,1	130,0	130,1	140,3	158,6
29/07/21	26,8	29,6	329,7	335,4	130,0	128,8	154,8	154,3
30/07/21	29,9	25,4	350,2	345,6	139,9	138,4	150,2	165,8
31/07/21	25,2	15,7	329,9	286,6	139,9	113,5	149,9	146,1
Total	719,3	690,9	9.237,7	9.311,5	3.902,2	3.798,5	4.590,8	4.623,1
Volumes Entregues, em atendimento à Portaria ANP Nº 1/2003 – "I. Instalações de Transporte e Serviços Prestados - h) Quantidades programadas e realizadas de gás nos pontos de recepção e entrega". Propriedade da Transportadora Brasileira Gasoduto Bolívia-Brasil S.A.								

(Mm³)	Entrega							
	Urussanga		Nova Veneza		V. do Cedro		Igrejinha	
	Programado	Realizado	Programado	Realizado	Programado	Realizado	Programado	Realizado
01/07/21	401,8	401,9	426,9	435,1	229,8	231,4	15,1	14,2
02/07/21	399,8	403,0	429,0	439,6	230,3	222,5	22,2	18,9
03/07/21	379,8	371,8	415,2	393,7	110,3	101,7	13,3	13,5
04/07/21	350,3	378,6	400,3	399,6	85,3	92,0	14,9	11,2
05/07/21	404,8	408,8	400,1	429,2	230,1	229,8	22,2	20,1
06/07/21	405,8	401,6	425,1	425,8	230,1	233,0	21,0	20,8
07/07/21	436,9	410,8	420,0	425,4	230,1	232,2	22,2	19,5
08/07/21	404,8	414,5	400,8	426,9	229,9	229,7	22,9	19,4
09/07/21	415,3	424,7	434,1	426,6	224,8	224,5	15,9	13,2
10/07/21	399,8	383,6	394,8	398,5	94,8	97,0	11,8	8,6
11/07/21	379,8	376,3	374,9	381,7	76,1	87,2	15,1	5,6
12/07/21	416,0	408,8	409,0	431,3	219,0	228,6	18,0	20,8
13/07/21	410,1	411,3	429,9	438,0	269,8	225,9	21,2	18,6
14/07/21	425,2	407,5	399,9	435,9	230,3	223,9	22,3	14,1
15/07/21	409,8	423,1	429,8	433,7	230,1	237,2	20,1	21,3
16/07/21	418,2	408,8	430,0	446,5	234,9	234,3	21,8	19,1
17/07/21	390,2	386,9	399,9	414,1	170,3	106,7	20,2	12,0
18/07/21	370,9	385,0	399,9	399,2	70,3	100,7	12,8	20,4
19/07/21	415,3	421,2	415,1	424,0	234,8	253,7	22,8	24,7
20/07/21	409,8	424,9	410,6	418,1	249,9	246,8	29,8	24,3
21/07/21	445,2	411,2	399,9	425,6	229,9	240,7	21,8	22,3
22/07/21	441,0	418,3	420,3	429,0	235,0	226,7	19,1	22,0
23/07/21	445,2	400,0	450,1	438,3	229,9	215,1	21,8	25,4
24/07/21	311,8	372,3	429,8	408,9	90,2	96,2	18,0	16,1
25/07/21	364,9	374,9	405,2	407,0	79,8	83,0	10,3	14,1
26/07/21	400,0	408,9	420,0	429,7	220,2	226,5	23,8	25,8
27/07/21	419,8	423,5	420,3	431,0	229,9	244,2	25,0	25,8
28/07/21	407,0	404,6	426,1	428,0	235,2	251,5	23,2	24,8
29/07/21	419,8	406,5	426,1	438,3	245,1	246,3	25,1	26,3
30/07/21	419,9	410,0	439,8	442,1	229,8	234,1	24,8	25,5
31/07/21	379,8	388,1	429,7	421,5	180,1	98,4	24,9	15,8
Total	12.118,7	12.083,1	12.482,7	12.700,7	5.905,3	5.902,7	597,9	568,4
Volumes Entregues, em atendimento à Portaria ANP Nº 1/2003 – "I. Instalações de Transporte e Serviços Prestados - h) Quantidades programadas e realizadas de gás nos pontos de recepção e entrega". Propriedade da Transportadora Brasileira Gasoduto Bolívia-Brasil S.A.								

Julho			Volumes Entregues							
			Entrega							
			Araricá		Cachoeirinha		Canoas		Refap	
(Mm³)	Programado	Realizado	Programado	Realizado	Programado	Realizado	Programado	Realizado	Programado	Realizado
01/07/21	233,3	228,9	400,1	417,1	646,6	831,3	438,3	726,6	26.959,7	27.255,3
02/07/21	224,9	226,4	310,6	419,8	947,7	820,0	180,0	719,4	26.909,0	27.359,8
03/07/21	214,8	211,7	409,9	408,4	810,3	822,6	575,2	734,4	24.456,7	25.102,5
04/07/21	209,9	206,4	389,8	402,0	750,0	746,1	423,5	734,4	24.664,0	25.026,2
05/07/21	230,2	233,5	293,1	419,0	789,8	914,4	195,0	722,8	27.111,6	27.863,2
06/07/21	235,3	233,8	421,2	417,4	549,8	895,1	516,9	718,6	28.083,7	28.594,7
07/07/21	310,1	230,8	416,2	414,7	644,1	764,2	321,0	718,1	28.229,3	28.546,7
08/07/21	241,8	225,6	293,6	415,7	749,9	698,7	194,8	730,5	27.946,8	28.068,5
09/07/21	226,3	223,4	420,0	420,9	491,5	672,5	526,8	764,7	27.648,8	27.105,9
10/07/21	210,2	211,5	390,0	398,4	670,1	670,1	780,1	788,4	24.809,3	25.214,7
11/07/21	210,1	206,6	410,1	386,3	629,8	597,0	799,8	803,3	23.125,1	23.601,5
12/07/21	209,0	222,0	380,0	415,0	700,0	772,1	600,0	751,5	25.361,0	25.592,0
13/07/21	230,0	224,1	425,2	416,4	470,8	786,0	643,3	771,4	26.961,8	26.303,2
14/07/21	229,9	234,3	429,8	416,8	790,3	733,2	224,9	830,0	26.075,4	25.985,8
15/07/21	280,8	235,0	394,8	418,9	688,4	757,9	494,6	864,7	26.002,3	25.984,4
16/07/21	234,8	235,4	420,3	429,1	567,3	820,6	548,3	863,5	26.298,5	26.335,8
17/07/21	219,8	223,8	409,9	414,4	734,8	738,8	305,0	881,0	24.458,0	23.821,3
18/07/21	213,9	213,5	409,9	404,9	650,0	670,1	733,3	884,3	22.936,1	22.506,8
19/07/21	231,7	231,4	434,9	428,1	517,4	821,3	582,3	873,2	27.322,2	26.359,8
20/07/21	230,1	234,9	400,2	423,2	845,8	828,9	320,4	888,5	27.645,3	27.485,6
21/07/21	230,3	226,1	303,2	416,9	800,1	798,0	381,4	826,9	25.965,7	26.517,3
22/07/21	235,3	224,3	420,3	411,6	529,4	748,0	488,2	749,9	28.721,6	27.884,6
23/07/21	230,3	228,3	419,8	431,1	254,8	730,6	709,8	617,4	27.938,4	27.942,4
24/07/21	209,8	219,3	410,0	397,3	800,0	734,6	620,0	612,5	25.993,9	25.979,4
25/07/21	210,3	210,0	419,9	379,3	690,0	637,8	600,3	601,6	24.995,0	25.195,4
26/07/21	230,1	230,7	409,8	408,6	699,8	719,2	566,8	668,3	27.363,8	27.670,9
27/07/21	230,3	232,6	419,8	416,9	800,2	756,9	134,8	714,3	27.675,8	27.916,0
28/07/21	230,3	233,3	405,3	412,9	919,8	833,2	224,3	728,9	28.488,4	28.686,0
29/07/21	240,2	233,4	419,8	408,6	800,1	798,9	205,3	745,5	27.783,8	29.016,1
30/07/21	240,0	231,9	430,1	408,2	769,9	636,7	352,7	745,6	28.661,8	28.705,7
31/07/21	230,1	215,0	399,9	383,4	450,0	667,5	690,2	747,8	26.728,7	25.904,0
Total	6.913,2	6.763,1	11.917,3	12.378,0	20.708,3	22.754,6	13.686,7	22.780,1	796.592,6	799.627,7
Volumes Entregues, em atendimento à Portaria ANP Nº 1/2003 – "I. Instalações de Transporte e Serviços Prestados - h) Quantidades programadas e realizadas de gás nos pontos de recepção e entrega". Propriedade da Transportadora Brasileira Gasoduto Bolívia-Brasil S.A.										