


Abril/2020



## Volumes Entregues

(Mm³)	Entrega							
	Corumbá		Campo Grande		Três Lagoas / UTE		Valparaíso	
	Programado	Realizado	Programado	Realizado	Programado	Realizado	Programado	Realizado
01/04/20	0,0	0,0	90,0	69,6	520,0	434,3	50,0	6,1
02/04/20	0,0	0,0	85,3	80,9	469,9	505,0	20,8	0,5
03/04/20	0,0	0,0	85,3	82,3	470,3	535,5	20,0	0,5
04/04/20	0,0	0,0	85,3	68,5	529,8	471,7	16,7	0,6
05/04/20	0,0	0,0	50,3	61,5	469,9	474,3	12,5	5,0
06/04/20	0,0	0,0	70,0	96,7	470,0	460,5	6,3	0,9
07/04/20	0,0	0,0	80,0	107,3	480,0	466,8	5,0	0,2
08/04/20	0,0	0,0	110,0	103,6	480,0	925,5	2,1	4,0
09/04/20	0,0	0,0	108,8	101,8	999,9	1.496,8	3,0	38,0
10/04/20	0,0	0,0	100,0	92,9	1.750,0	1.725,2	40,0	39,9
11/04/20	0,0	0,0	95,0	95,6	1.341,7	1.382,5	38,0	36,8
12/04/20	0,0	0,0	90,0	91,0	1.400,0	1.394,8	40,0	40,3
13/04/20	0,0	0,0	92,2	93,2	1.500,0	1.380,4	37,8	40,1
14/04/20	0,0	0,0	110,0	99,8	1.470,0	1.382,7	34,8	6,7
15/04/20	0,0	0,0	105,0	78,4	1.100,0	1.115,2	18,8	3,6
16/04/20	0,0	0,0	99,8	84,2	979,8	950,7	4,2	0,6
17/04/20	0,0	0,0	94,8	96,9	950,0	909,6	5,0	12,1
18/04/20	0,0	0,0	84,8	83,3	870,2	854,9	3,0	0,8
19/04/20	0,0	0,0	85,0	81,6	870,0	840,4	4,8	0,6
20/04/20	0,0	0,0	115,2	88,3	1.450,0	1.711,6	16,7	0,6
21/04/20	0,0	0,0	70,0	78,7	1.810,1	1.757,5	5,0	0,5
22/04/20	0,0	0,0	98,3	86,5	1.789,9	1.764,5	5,0	0,6
23/04/20	0,0	0,0	74,9	80,2	1.809,9	1.768,2	4,2	0,5
24/04/20	0,0	0,0	95,3	88,6	1.794,8	1.805,3	4,8	0,5
25/04/20	0,0	0,0	95,3	88,0	1.850,2	1.824,0	8,3	0,4
26/04/20	0,0	0,0	84,8	74,8	1.864,8	1.826,5	5,0	3,8
27/04/20	0,0	0,0	79,8	76,6	1.879,9	1.878,2	6,3	0,5
28/04/20	0,0	0,0	79,8	76,1	1.879,9	1.990,3	6,3	0,6
29/04/20	0,0	0,0	85,0	46,6	1.949,9	1.883,9	3,3	0,6
30/04/20	0,0	0,0	40,1	40,8	1.949,9	1.836,0	3,8	0,6
<b>Total</b>	<b>0,0</b>	<b>0,0</b>	<b>2.639,6</b>	<b>2.494,2</b>	<b>37.150,7</b>	<b>37.752,9</b>	<b>431,1</b>	<b>246,6</b>

Volumes Entregues, em atendimento à Portaria ANP Nº 1/2003 – “I. Instalações de Transporte e Serviços Prestados - h) Quantidades programadas e realizadas de gás nos pontos de recepção e entrega”. Propriedade da Transportadora Brasileira Gasoduto Bolívia-Brasil S.A.

Abril/2020			<b>Volumes Entregues</b>					
(Mm³)	<b>Entrega</b>							
	<b>Bilac</b>		<b>Guaçara</b>		<b>Iacanga</b>		<b>Ibitinga</b>	
	Programado	Realizado	Programado	Realizado	Programado	Realizado	Programado	Realizado
01/04/20	60,0	43,0	70,0	61,0	75,0	60,5	0,0	0,0
02/04/20	59,9	51,7	69,8	60,2	70,1	57,3	0,0	0,0
03/04/20	59,9	45,8	70,0	52,2	70,1	54,9	0,0	0,0
04/04/20	59,9	37,5	78,2	34,2	70,1	45,3	0,0	0,0
05/04/20	59,8	33,6	40,0	35,0	60,0	42,0	0,0	0,0
06/04/20	57,0	49,7	60,0	61,7	47,0	50,8	0,1	10,6
07/04/20	55,0	52,2	65,0	63,9	65,0	52,5	0,0	8,7
08/04/20	55,0	56,7	68,0	67,2	55,0	56,4	10,0	9,3
09/04/20	59,4	50,9	70,0	66,7	59,4	57,9	10,0	9,0
10/04/20	40,0	36,6	50,0	60,0	50,0	46,6	8,0	6,3
11/04/20	40,0	33,8	55,0	46,8	45,0	42,8	8,0	8,1
12/04/20	40,0	35,4	50,0	39,3	50,0	41,1	5,0	5,1
13/04/20	49,8	51,5	69,9	61,0	49,8	55,1	8,3	6,5
14/04/20	49,8	49,6	75,3	66,7	64,9	56,5	7,9	9,7
15/04/20	45,1	50,1	70,0	69,7	57,1	56,9	10,2	13,3
16/04/20	52,9	54,8	68,9	65,4	60,3	58,0	9,8	8,1
17/04/20	60,3	50,7	72,0	70,4	60,0	62,1	10,0	10,7
18/04/20	50,1	43,6	70,3	61,9	54,8	50,4	11,2	9,4
19/04/20	45,1	32,8	60,1	43,3	49,8	48,3	7,1	7,3
20/04/20	55,3	48,6	59,8	48,1	60,0	61,3	15,3	11,0
21/04/20	52,9	47,1	39,9	41,7	56,8	55,3	10,0	7,4
22/04/20	44,8	56,2	67,3	69,7	60,0	61,5	9,8	13,0
23/04/20	51,8	52,4	66,0	67,5	61,2	61,5	11,8	10,2
24/04/20	51,0	45,0	70,0	64,9	63,3	59,6	15,8	10,4
25/04/20	34,8	36,1	48,0	50,1	49,8	48,2	22,3	8,8
26/04/20	29,8	31,7	40,1	39,0	41,8	43,7	4,8	7,9
27/04/20	44,8	52,2	65,3	64,9	53,0	55,9	19,9	12,9
28/04/20	44,8	46,8	65,3	63,6	53,0	56,9	29,8	9,5
29/04/20	59,9	56,0	79,8	68,0	57,1	56,7	19,9	10,8
30/04/20	75,1	51,1	79,8	60,6	69,9	56,7	25,2	9,1
<b>Total</b>	<b>1.543,7</b>	<b>1.383,1</b>	<b>1.913,6</b>	<b>1.724,8</b>	<b>1.739,0</b>	<b>1.612,6</b>	<b>289,9</b>	<b>233,1</b>
Volumes Entregues, em atendimento à Portaria ANP Nº 1/2003 – “I. Instalações de Transporte e Serviços Prestados - h) Quantidades programadas e realizadas de gás nos pontos de recepção e entrega”. Propriedade da Transportadora Brasileira Gasoduto Bolívia-Brasil S.A.								

Abril/2020



## Volumes Entregues

(Mm³)	Entrega							
	Boa Esperança do Sul		São Carlos		Rio Claro		Limeira	
	Programado	Realizado	Programado	Realizado	Programado	Realizado	Programado	Realizado
01/04/20	90,0	69,1	230,0	221,0	700,0	451,8	700,0	439,0
02/04/20	130,0	69,6	230,1	218,4	649,8	441,1	700,0	415,4
03/04/20	99,8	62,3	230,1	215,5	500,2	316,6	420,0	327,0
04/04/20	41,7	39,0	230,3	199,3	333,3	297,3	300,2	284,9
05/04/20	40,1	23,3	229,8	192,1	299,8	287,2	299,9	278,3
06/04/20	60,0	64,6	220,0	217,0	330,0	281,3	295,0	277,6
07/04/20	75,0	64,0	230,0	202,4	330,0	249,1	300,0	252,5
08/04/20	70,0	69,9	215,0	197,5	265,0	257,6	270,0	257,5
09/04/20	75,0	66,2	204,8	191,9	262,5	250,4	262,3	257,0
10/04/20	50,0	46,4	175,0	165,1	245,0	228,7	270,0	245,6
11/04/20	35,0	29,6	190,0	168,7	230,0	201,9	255,0	236,2
12/04/20	30,0	26,4	180,0	167,4	250,0	215,7	260,0	242,7
13/04/20	99,8	77,9	204,9	204,6	270,3	259,3	279,8	261,3
14/04/20	85,2	115,4	210,1	208,6	319,8	289,8	290,1	274,7
15/04/20	99,9	94,5	199,8	194,8	305,2	273,2	289,9	269,1
16/04/20	86,1	72,7	194,8	187,2	279,8	256,0	275,2	254,7
17/04/20	80,0	92,5	194,9	184,5	290,1	242,5	274,9	250,6
18/04/20	85,3	61,2	190,1	170,0	220,1	188,0	249,8	229,6
19/04/20	64,8	75,3	166,8	156,8	190,3	176,2	234,9	225,1
20/04/20	74,8	66,4	190,0	171,4	175,1	183,9	240,0	211,2
21/04/20	56,2	50,0	159,8	160,8	200,0	188,2	210,3	193,3
22/04/20	84,9	108,4	199,9	186,0	235,0	331,6	220,2	100,8
23/04/20	110,2	113,0	203,9	195,6	388,8	363,7	104,2	70,4
24/04/20	84,8	83,8	207,2	196,5	390,0	369,7	83,3	70,8
25/04/20	52,9	56,6	184,9	178,9	359,8	336,5	100,0	47,1
26/04/20	52,1	33,1	169,8	165,4	349,9	344,5	100,0	40,4
27/04/20	229,8	93,2	200,0	193,2	419,8	403,1	104,2	78,4
28/04/20	114,9	107,4	200,0	183,8	420,2	486,3	104,2	48,5
29/04/20	130,8	114,1	191,3	189,3	520,2	546,4	50,0	55,2
30/04/20	150,2	115,6	200,0	180,9	580,3	548,3	62,5	40,7
<b>Total</b>	<b>2.539,2</b>	<b>2.161,4</b>	<b>6.033,2</b>	<b>5.664,7</b>	<b>10.310,2</b>	<b>9.266,4</b>	<b>7.605,6</b>	<b>6.235,4</b>

Volumes Entregues, em atendimento à Portaria ANP Nº 1/2003 – “I. Instalações de Transporte e Serviços Prestados - h) Quantidades programadas e realizadas de gás nos pontos de recepção e entrega”. Propriedade da Transportadora Brasileira Gasoduto Bolívia-Brasil S.A.


Abril/2020




## Volumes Entregues

(Mm³)	Entrega							
	Americana		Jaguariúna		Itatiba		Guararema	
	Programado	Realizado	Programado	Realizado	Programado	Realizado	Programado	Realizado
01/04/20	250,0	210,1	1.200,0	1.037,0	580,0	488,2	500,0	462,1
02/04/20	250,2	183,9	1.099,9	1.002,8	550,2	487,4	605,6	366,9
03/04/20	249,8	174,9	1.099,9	1.092,0	550,2	484,6	499,8	337,7
04/04/20	300,0	270,5	999,9	1.003,4	550,2	424,2	299,9	280,3
05/04/20	300,0	168,9	1.100,3	995,1	550,2	416,9	300,3	315,9
06/04/20	210,0	175,9	1.080,0	1.078,5	505,0	486,5	435,0	364,9
07/04/20	250,0	173,7	1.100,0	1.047,9	520,0	484,3	450,0	317,3
08/04/20	185,0	182,7	1.060,0	1.112,7	490,0	474,5	325,0	318,5
09/04/20	189,5	181,0	1.158,8	1.066,9	472,0	466,1	306,3	296,9
10/04/20	185,0	171,6	980,0	943,9	410,0	370,7	270,0	269,2
11/04/20	175,0	165,6	950,0	978,2	390,0	363,4	300,0	298,9
12/04/20	170,0	170,4	950,0	971,1	400,0	378,1	320,0	339,4
13/04/20	180,2	191,7	1.049,8	1.051,5	500,2	496,1	300,2	369,0
14/04/20	200,0	186,0	1.119,8	1.122,2	314,9	504,9	369,8	456,5
15/04/20	205,3	197,2	999,8	1.074,6	494,8	493,0	465,2	465,1
16/04/20	210,3	190,8	1.120,0	1.099,1	495,2	545,8	465,2	443,5
17/04/20	205,2	189,8	1.079,9	1.064,1	500,0	540,0	440,1	413,7
18/04/20	190,2	173,5	1.064,9	1.035,7	519,7	451,7	360,2	280,8
19/04/20	179,9	170,4	1.009,9	967,5	419,9	394,7	280,2	258,2
20/04/20	170,0	172,2	1.004,9	1.033,9	499,8	480,2	409,8	352,5
21/04/20	189,9	176,7	1.022,2	1.082,3	479,7	490,8	350,0	421,6
22/04/20	174,8	175,9	1.099,8	1.117,6	499,8	543,6	500,3	524,6
23/04/20	261,8	216,9	1.049,8	1.042,9	554,8	561,2	520,2	415,7
24/04/20	219,8	207,5	930,3	961,8	515,2	551,0	359,9	439,0
25/04/20	190,2	165,0	1.110,1	1.048,0	460,1	446,8	280,1	282,5
26/04/20	160,1	182,7	980,2	964,2	384,8	422,9	290,0	268,6
27/04/20	230,3	231,9	1.069,8	1.010,7	540,1	531,4	340,3	264,4
28/04/20	230,3	219,2	1.069,8	1.048,9	540,1	545,1	340,3	263,8
29/04/20	230,0	275,1	1.059,8	1.066,2	554,9	552,0	279,9	290,2
30/04/20	265,0	283,5	1.059,9	1.038,2	555,2	542,4	350,0	422,3
<b>Total</b>	<b>6.407,4</b>	<b>5.835,7</b>	<b>31.679,5</b>	<b>31.158,7</b>	<b>14.797,0</b>	<b>14.418,3</b>	<b>11.313,2</b>	<b>10.599,9</b>

Volumes Entregues, em atendimento à Portaria ANP Nº 1/2003 – “I. Instalações de Transporte e Serviços Prestados - h) Quantidades programadas e realizadas de gás nos pontos de recepção e entrega”. Propriedade da Transportadora Brasileira Gasoduto Bolívia-Brasil S.A.

Abril/2020			Volumes Entregues							
(Mm³)	Entrega									
	Sumaré		Campinas		Indaiatuba		Itirapina		Itu	
	Programado	Realizado	Programado	Realizado	Programado	Realizado	Programado	Realizado	Programado	Realizado
01/04/20	350,0	230,3	75,0	55,1	85,0	78,8	0,0	0,0	340,0	304,3
02/04/20	299,8	232,1	70,3	55,2	90,2	61,9	0,0	0,0	350,0	302,5
03/04/20	300,2	214,7	70,0	53,5	89,9	78,3	0,0	0,0	350,0	306,4
04/04/20	166,7	104,9	50,2	38,8	80,0	73,7	0,0	0,0	299,8	291,7
05/04/20	120,2	89,2	50,2	52,8	80,0	71,6	0,0	0,0	350,0	282,9
06/04/20	245,0	264,1	60,0	77,0	80,0	80,1	0,0	0,0	295,0	292,9
07/04/20	310,0	238,9	85,0	74,0	85,0	60,1	0,0	0,0	340,0	327,4
08/04/20	245,0	223,3	78,0	74,1	65,0	63,5	0,0	0,0	330,0	323,2
09/04/20	224,9	211,5	79,2	67,8	68,3	70,9	0,0	0,0	324,8	305,0
10/04/20	105,0	59,9	40,0	33,6	60,0	65,2	0,0	0,0	285,0	278,2
11/04/20	65,0	53,8	35,0	33,4	65,0	68,6	0,0	0,0	275,0	279,2
12/04/20	60,0	53,3	60,0	46,2	70,0	68,8	0,0	0,0	280,0	281,0
13/04/20	244,8	227,9	60,2	49,7	59,9	65,7	0,0	0,0	300,0	302,7
14/04/20	239,8	282,5	74,8	58,9	90,3	89,3	0,0	0,0	295,0	299,6
15/04/20	240,2	253,7	60,1	58,4	100,1	88,8	0,0	0,0	299,8	296,1
16/04/20	252,8	205,0	60,0	63,4	93,0	83,8	0,0	0,0	295,1	291,9
17/04/20	185,3	167,3	60,1	52,9	95,1	76,6	0,0	0,0	290,1	298,8
18/04/20	144,9	62,6	44,9	43,3	55,0	49,2	0,0	0,0	300,0	310,4
19/04/20	62,5	1,3	45,0	42,0	75,1	72,0	0,0	0,0	315,1	311,9
20/04/20	92,3	65,3	64,8	58,4	85,3	80,5	0,0	0,0	330,3	336,2
21/04/20	108,3	66,9	50,2	55,0	79,8	81,5	0,0	0,0	349,8	349,2
22/04/20	159,9	139,4	60,0	63,5	84,8	81,6	0,0	0,0	349,8	354,9
23/04/20	170,3	142,0	63,0	61,4	102,8	83,3	0,0	0,0	354,8	360,8
24/04/20	159,9	117,3	60,0	60,8	70,1	60,8	0,0	0,0	360,1	353,8
25/04/20	54,8	35,1	55,2	49,6	64,8	65,4	0,0	0,0	335,0	327,9
26/04/20	22,9	10,7	49,9	50,2	65,0	71,4	0,0	0,0	289,9	296,2
27/04/20	139,9	115,2	69,9	68,3	95,1	82,5	0,0	0,0	300,3	331,6
28/04/20	139,9	128,4	69,9	68,6	95,1	82,6	0,0	0,0	300,3	344,3
29/04/20	135,2	135,7	70,0	68,1	85,3	73,0	0,0	0,0	349,8	347,0
30/04/20	135,3	125,0	70,0	63,0	85,0	52,6	0,0	0,0	350,1	332,2
<b>Total</b>	<b>5.180,4</b>	<b>4.257,0</b>	<b>1.840,6</b>	<b>1.697,0</b>	<b>2.399,6</b>	<b>2.182,0</b>	<b>0,0</b>	<b>0,0</b>	<b>9.584,7</b>	<b>9.420,3</b>
<p>Volumes Entregues, em atendimento à Portaria ANP Nº 1/2003 – "I. Instalações de Transporte e Serviços Prestados - h) Quantidades programadas e realizadas de gás nos pontos de recepção e entrega". Propriedade da Transportadora Brasileira Gasoduto Bolívia-Brasil S.A.</p>										

(Mm³)	Entrega									
	Porto Feliz		Araçoiaba da Serra		Itapetininga		GEMINI		REPAR	
	Programado	Realizado	Programado	Realizado	Programado	Realizado	Programado	Realizado	Programado	Realizado
01/04/20	320,0	261,4	140,0	102,1	5,0	5,4	430,0	0,0	1.200,0	1.086,8
02/04/20	299,8	278,6	150,0	97,0	1,3	7,4	0,0	0,0	1.300,1	1.016,2
03/04/20	300,3	292,7	130,2	95,8	3,3	6,7	0,0	0,0	1.300,1	1.018,9
04/04/20	300,3	232,0	99,8	97,2	3,3	1,4	0,0	0,0	1.300,3	1.004,0
05/04/20	250,3	239,7	99,8	97,6	1,7	0,3	0,0	3,2	1.299,8	1.010,0
06/04/20	275,0	279,2	95,0	97,1	1,7	3,9	311,7	317,1	1.050,0	992,4
07/04/20	320,0	380,0	150,0	96,5	5,0	6,1	440,0	416,2	1.100,0	1.090,6
08/04/20	385,0	362,0	98,0	94,2	8,0	5,8	430,0	412,4	1.333,3	1.110,7
09/04/20	364,9	306,2	96,3	94,1	8,0	4,8	409,1	414,3	1.152,5	1.102,3
10/04/20	285,0	222,1	92,0	92,1	4,0	1,0	420,0	269,2	1.100,0	1.144,6
11/04/20	230,0	233,0	92,0	91,9	2,1	0,9	179,2	0,0	1.150,0	1.155,2
12/04/20	230,0	224,5	90,0	91,0	2,0	1,5	0,0	0,0	1.200,0	1.136,8
13/04/20	260,2	274,7	90,2	94,8	2,1	5,4	0,0	0,0	1.150,0	1.182,4
14/04/20	284,9	274,3	100,1	105,7	2,1	3,0	330,0	312,3	1.250,2	1.197,5
15/04/20	275,1	283,3	109,9	109,5	2,1	8,5	350,1	407,1	1.219,9	1.174,5
16/04/20	256,1	266,4	108,3	107,1	2,1	5,9	407,8	408,1	1.179,1	1.196,8
17/04/20	264,9	275,0	104,9	106,6	5,0	4,0	399,8	402,4	1.199,8	1.252,3
18/04/20	274,8	301,6	105,3	102,4	7,0	3,2	0,0	0,0	1.360,2	1.324,5
19/04/20	355,2	314,3	96,3	94,8	2,9	0,5	0,0	0,0	1.220,2	1.280,5
20/04/20	360,0	367,0	105,0	102,7	2,5	1,0	0,0	0,0	1.275,0	1.317,9
21/04/20	380,1	397,1	100,0	105,1	5,0	0,8	0,0	0,0	1.290,1	1.285,2
22/04/20	400,3	407,4	110,3	106,0	2,1	4,2	0,0	0,0	1.270,3	1.221,0
23/04/20	400,0	430,6	101,8	103,3	2,1	3,6	0,0	0,0	1.209,9	1.266,7
24/04/20	420,2	400,2	101,2	103,9	2,1	1,3	137,5	329,7	1.270,0	1.206,6
25/04/20	330,1	353,0	100,0	100,1	2,1	0,7	419,8	418,1	1.199,8	1.217,1
26/04/20	210,3	260,5	94,8	94,8	2,1	0,3	420,2	414,9	1.219,8	1.230,9
27/04/20	349,8	357,9	105,0	101,8	2,1	1,3	440,0	413,9	1.249,8	1.267,8
28/04/20	349,7	348,1	105,0	102,1	2,1	1,5	440,3	411,1	1.250,0	1.232,0
29/04/20	350,0	338,1	105,0	104,4	3,0	1,8	400,0	403,1	1.250,0	1.257,3
30/04/20	350,0	292,1	105,0	100,9	3,0	1,9	400,2	0,0	1.250,0	1.166,6
<b>Total</b>	<b>9.432,0</b>	<b>9.253,0</b>	<b>3.180,8</b>	<b>2.992,7</b>	<b>96,7</b>	<b>94,0</b>	<b>6.765,4</b>	<b>5.753,3</b>	<b>36.800,1</b>	<b>35.146,2</b>
Volumes Entregues, em atendimento à Portaria ANP Nº 1/2003 – "I. Instalações de Transporte e Serviços Prestados - h) Quantidades programadas e realizadas de gás nos pontos de recepção e entrega". Propriedade da Transportadora Brasileira Gasoduto Bolívia-Brasil S.A.										

Abril/2020			Volumes Entregues			
(Mm³)	Entrega					
	REPLAN		Canoas UTE		Gascar	
	Programado	Realizado	Programado	Realizado	Programado	Realizado
01/04/20	2.000,0	1.736,4	0,0	0,0	0,0	0,0
02/04/20	1.850,1	1.749,4	0,0	0,0	0,0	0,0
03/04/20	1.850,2	1.810,0	0,0	0,0	0,0	0,0
04/04/20	2.000,1	1.830,5	0,0	0,0	0,0	0,0
05/04/20	1.850,2	1.796,3	0,0	0,0	0,0	0,0
06/04/20	1.750,0	1.745,0	0,0	0,0	0,0	0,0
07/04/20	1.750,0	1.750,5	0,0	286,2	0,0	0,0
08/04/20	1.780,0	1.797,0	835,0	1.022,4	0,0	0,0
09/04/20	1.899,7	1.739,4	955,8	984,0	0,0	0,0
10/04/20	1.760,0	1.755,3	1.122,5	1.069,5	0,0	0,0
11/04/20	1.780,0	1.772,4	963,1	1.104,1	0,0	0,0
12/04/20	1.800,0	1.765,6	1.000,0	972,6	0,0	0,0
13/04/20	1.800,0	1.749,0	933,0	845,5	0,0	0,0
14/04/20	1.800,0	1.814,2	545,1	544,6	0,0	0,0
15/04/20	1.762,5	1.755,1	0,0	0,0	0,0	0,0
16/04/20	1.850,0	1.796,5	0,0	0,0	0,0	0,0
17/04/20	1.850,2	2.015,5	450,2	22,8	0,0	0,0
18/04/20	2.319,8	2.280,7	599,9	76,1	0,0	0,0
19/04/20	1.850,3	1.866,5	595,8	19,2	0,0	0,0
20/04/20	1.855,3	1.889,3	890,0	846,3	0,0	0,0
21/04/20	1.800,3	1.793,4	1.050,0	934,9	0,0	0,0
22/04/20	1.850,2	1.839,0	899,7	741,8	0,0	0,0
23/04/20	1.900,2	1.920,2	750,1	723,4	0,0	0,0
24/04/20	1.970,0	1.908,2	749,9	725,0	0,0	0,0
25/04/20	1.930,0	1.815,9	755,3	737,0	0,0	0,0
26/04/20	1.850,1	1.840,8	960,0	924,1	0,0	0,0
27/04/20	1.900,0	1.841,1	969,8	741,8	0,0	0,0
28/04/20	1.900,0	1.795,6	969,9	733,1	0,0	0,0
29/04/20	1.900,2	1.816,0	769,8	735,0	0,0	0,0
30/04/20	1.900,0	1.801,6	899,9	836,3	0,0	0,0
<b>Total</b>	<b>56.059,0</b>	<b>54.786,4</b>	<b>17.664,9</b>	<b>15.625,8</b>	<b>0,0</b>	<b>0,0</b>
	Volumes Entregues, em atendimento à Portaria ANP Nº 1/2003 – “I. Instalações de Transporte e Serviços Prestados - h) Quantidades programadas e realizadas de gás nos pontos de recepção e entrega”. Propriedade da Transportadora Brasileira Gasoduto Bolívia-Brasil S.A.					

Abril/2020



## Volumes Entregues

(Mm³)	Entrega							
	Jacutinga		Guararema		Campo Largo		Araucária CIC	
	Programado	Realizado	Programado	Realizado	Programado	Realizado	Programado	Realizado
01/04/20	250,0	265,4	8.000,0	8.363,1	150,0	84,4	800,0	557,8
02/04/20	249,8	249,1	8.499,9	8.413,0	140,0	87,6	700,0	555,4
03/04/20	300,0	304,3	8.499,9	7.451,1	130,1	87,3	649,8	590,4
04/04/20	249,8	201,2	4.299,8	3.022,5	89,8	85,0	550,1	559,4
05/04/20	249,8	229,6	3.416,7	1.391,1	89,8	76,4	650,0	554,5
06/04/20	230,0	300,5	2.000,0	1.310,8	105,0	100,7	665,0	605,9
07/04/20	250,0	216,7	3.000,0	2.193,8	130,0	96,7	700,0	603,0
08/04/20	220,0	181,0	2.250,0	3.404,9	105,0	102,3	650,0	600,1
09/04/20	220,3	223,7	3.999,8	4.102,2	123,1	99,9	599,8	552,8
10/04/20	240,0	212,4	4.270,0	4.213,8	98,0	77,8	530,0	500,0
11/04/20	210,0	212,3	4.200,0	4.141,7	90,0	84,5	560,0	529,3
12/04/20	230,0	209,6	4.000,0	4.015,1	90,0	81,7	600,0	549,0
13/04/20	220,3	198,3	4.000,0	3.964,8	100,2	112,8	670,8	667,9
14/04/20	220,3	221,6	3.000,0	3.300,1	109,8	109,1	674,8	678,7
15/04/20	205,3	232,6	2.999,9	3.091,0	109,8	108,7	680,0	683,9
16/04/20	218,2	227,0	3.000,0	3.343,6	91,0	99,2	696,8	687,7
17/04/20	179,8	190,4	3.000,0	3.285,7	105,3	100,5	644,8	637,3
18/04/20	196,8	195,6	3.270,1	3.290,5	100,0	85,4	620,3	566,2
19/04/20	210,3	220,3	3.299,8	2.971,7	90,1	69,8	530,3	532,2
20/04/20	207,8	133,1	3.000,0	2.666,6	110,0	92,4	620,3	611,3
21/04/20	229,9	253,0	3.000,0	2.689,2	90,1	89,9	559,9	573,0
22/04/20	220,3	184,8	2.000,0	2.145,5	99,9	111,7	649,8	633,1
23/04/20	179,8	258,9	2.000,0	1.968,9	109,9	103,0	640,3	648,5
24/04/20	212,8	215,7	2.000,0	1.882,2	105,3	99,5	610,3	635,8
25/04/20	180,2	213,6	899,8	915,0	72,2	80,9	529,8	552,4
26/04/20	219,8	217,6	2.000,0	816,8	78,0	74,0	514,3	529,3
27/04/20	219,8	221,9	1.500,1	945,1	105,3	102,2	639,9	648,5
28/04/20	219,8	159,9	1.000,1	1.033,1	105,3	103,8	639,9	656,0
29/04/20	219,9	236,7	1.000,0	1.016,0	105,3	109,8	659,8	643,4
30/04/20	219,9	194,5	2.500,1	2.700,0	129,8	108,4	639,9	582,2
<b>Total</b>	<b>6.680,6</b>	<b>6.581,2</b>	<b>99.906,1</b>	<b>94.049,1</b>	<b>3.157,7</b>	<b>2.825,3</b>	<b>18.876,4</b>	<b>17.925,1</b>

Volumes Entregues, em atendimento à Portaria ANP Nº 1/2003 – "I. Instalações de Transporte e Serviços Prestados - h) Quantidades programadas e realizadas de gás nos pontos de recepção e entrega". Propriedade da Transportadora Brasileira Gasoduto Bolívia-Brasil S.A.




Abril/2020




## Volumes Entregues

(Mm³)	Entrega							
	Araucária UTE		Joinville		Guaramirim		Gaspar	
	Programado	Realizado	Programado	Realizado	Programado	Realizado	Programado	Realizado
01/04/20	0,0	0,0	150,0	116,2	200,0	224,7	140,0	133,7
02/04/20	0,0	0,0	140,3	106,3	249,8	218,3	140,3	130,9
03/04/20	0,0	0,0	120,1	73,9	249,8	230,2	169,8	146,6
04/04/20	0,0	0,0	69,9	28,6	249,8	214,9	80,0	65,7
05/04/20	0,0	0,0	50,3	35,5	250,2	242,2	60,0	47,6
06/04/20	0,0	0,0	95,0	91,9	250,0	334,2	130,0	151,7
07/04/20	0,0	0,0	110,0	87,3	310,0	360,5	130,0	164,4
08/04/20	0,0	0,0	90,0	84,4	360,0	360,7	165,0	159,2
09/04/20	0,0	0,0	91,8	78,0	380,4	344,1	202,3	140,4
10/04/20	0,0	0,0	41,7	18,1	280,0	257,6	68,8	38,8
11/04/20	0,0	0,0	15,0	14,3	260,0	267,3	40,0	43,0
12/04/20	0,0	0,0	50,0	45,5	250,0	314,9	50,0	49,4
13/04/20	0,0	0,0	104,9	103,3	410,3	401,5	179,8	169,1
14/04/20	0,0	0,0	120,0	111,8	395,2	403,4	195,2	158,2
15/04/20	0,0	0,0	105,0	111,7	379,8	402,0	160,2	149,5
16/04/20	0,0	0,0	104,8	113,3	380,1	373,0	159,9	156,4
17/04/20	0,0	0,0	109,9	107,2	399,8	390,6	154,9	145,6
18/04/20	0,0	0,0	100,1	43,6	340,3	228,9	134,8	83,0
19/04/20	0,0	0,0	40,2	53,6	206,1	211,9	56,3	56,9
20/04/20	0,0	0,0	121,8	108,9	300,3	263,8	165,1	120,1
21/04/20	0,0	0,0	119,8	120,6	280,2	270,0	130,3	127,0
22/04/20	0,0	0,0	110,0	126,8	329,8	322,6	200,1	161,6
23/04/20	0,0	0,0	129,8	135,6	349,9	327,6	175,1	170,4
24/04/20	0,0	0,0	135,0	118,5	310,3	276,7	186,8	148,5
25/04/20	0,0	0,0	50,2	48,2	200,0	186,7	79,8	74,9
26/04/20	0,0	0,0	40,2	62,0	184,8	213,5	57,2	69,9
27/04/20	0,0	0,0	139,8	132,3	290,1	284,9	194,9	170,1
28/04/20	0,0	0,0	139,8	134,6	290,3	286,6	194,9	170,6
29/04/20	0,0	0,0	139,9	124,4	290,0	287,7	174,9	166,1
30/04/20	0,0	0,0	140,3	85,7	299,9	288,0	200,1	165,4
<b>Total</b>	<b>0,0</b>	<b>0,0</b>	<b>2.975,3</b>	<b>2.622,2</b>	<b>8.926,8</b>	<b>8.789,0</b>	<b>4.176,2</b>	<b>3.734,7</b>

Volumes Entregues, em atendimento à Portaria ANP Nº 1/2003 – “I. Instalações de Transporte e Serviços Prestados - h) Quantidades programadas e realizadas de gás nos pontos de recepção e entrega”. Propriedade da Transportadora Brasileira Gasoduto Bolívia-Brasil S.A.

Abril/2020			Volumes Entregues					
(Mm³)	Entrega							
	Brusque		Tijucas		São Pedro de Alcântara		Tubarão	
	Programado	Realizado	Programado	Realizado	Programado	Realizado	Programado	Realizado
01/04/20	15,0	10,4	180,0	134,7	80,0	70,5	100,0	75,0
02/04/20	15,0	10,3	140,2	109,4	89,8	72,2	80,2	72,4
03/04/20	20,3	11,5	134,9	124,2	89,8	76,5	90,1	87,6
04/04/20	15,0	5,9	109,8	91,7	50,2	52,5	80,2	72,8
05/04/20	9,8	4,6	95,2	66,8	30,2	39,4	80,0	64,4
06/04/20	10,0	12,5	125,0	149,8	80,0	81,4	85,0	84,5
07/04/20	10,0	13,7	150,0	144,6	70,0	82,3	80,0	75,1
08/04/20	15,0	13,0	150,0	123,4	85,0	87,3	80,0	88,3
09/04/20	20,3	11,7	124,9	151,3	132,0	87,9	89,9	83,8
10/04/20	8,0	4,6	105,0	90,1	70,0	49,0	75,0	71,9
11/04/20	6,0	5,9	85,0	99,7	55,0	59,8	70,0	76,2
12/04/20	8,0	5,3	70,0	101,7	50,0	44,4	65,0	68,4
13/04/20	12,0	15,1	150,0	138,0	104,8	93,0	100,2	84,8
14/04/20	14,8	14,2	125,0	131,7	100,0	88,6	99,8	86,5
15/04/20	15,0	14,4	179,9	172,0	100,0	88,0	95,3	89,9
16/04/20	15,0	13,2	180,3	165,2	100,3	87,4	104,9	85,9
17/04/20	15,0	12,1	145,1	111,2	109,8	91,4	99,8	92,2
18/04/20	10,9	6,2	144,9	142,7	90,0	63,4	95,3	76,0
19/04/20	6,9	5,9	130,3	105,2	55,2	49,1	81,1	78,7
20/04/20	19,8	14,2	130,3	116,8	134,9	91,3	94,9	81,8
21/04/20	9,8	12,1	160,2	154,2	64,8	63,8	80,0	86,0
22/04/20	15,0	16,3	184,8	174,9	109,8	97,7	100,2	90,3
23/04/20	17,9	16,7	175,0	162,4	95,1	95,8	95,2	90,6
24/04/20	17,0	16,3	166,2	176,8	120,3	100,1	89,9	91,4
25/04/20	8,3	6,8	160,3	152,2	85,1	73,8	88,2	83,0
26/04/20	5,0	5,9	149,8	155,2	60,0	53,6	70,1	77,6
27/04/20	16,2	14,3	165,1	187,2	99,9	98,5	95,2	83,6
28/04/20	16,2	15,1	165,3	198,3	99,9	95,4	95,3	89,1
29/04/20	16,2	15,1	190,2	181,8	100,3	96,6	95,3	91,9
30/04/20	20,0	15,0	205,3	202,3	139,9	107,8	95,3	87,3
<b>Total</b>	<b>403,0</b>	<b>338,1</b>	<b>4.377,5</b>	<b>4.215,7</b>	<b>2.652,0</b>	<b>2.338,8</b>	<b>2.650,9</b>	<b>2.467,0</b>
Volumes Entregues, em atendimento à Portaria ANP Nº 1/2003 – “I. Instalações de Transporte e Serviços Prestados - h) Quantidades programadas e realizadas de gás nos pontos de recepção e entrega”. Propriedade da Transportadora Brasileira Gasoduto Bolívia-Brasil S.A.								

Abril/2020			Volumes Entregues					
(Mm³)	Entrega							
	Urussanga		Nova Veneza		V. do Cedro		Igrejinha	
	Programado	Realizado	Programado	Realizado	Programado	Realizado	Programado	Realizado
01/04/20	280,0	159,4	160,0	132,5	80,0	64,3	15,0	9,4
02/04/20	199,8	136,1	300,1	128,4	70,0	64,8	15,2	7,5
03/04/20	199,8	128,9	300,1	123,5	70,0	68,3	19,8	8,6
04/04/20	129,8	139,3	199,8	110,5	50,2	33,9	14,6	7,2
05/04/20	149,8	119,5	249,8	107,9	29,8	15,7	14,6	0,9
06/04/20	140,0	144,3	130,0	135,1	65,0	80,7	14,6	2,6
07/04/20	260,0	143,2	170,0	144,3	70,0	85,9	10,0	6,0
08/04/20	145,0	151,4	150,0	138,7	96,7	84,4	8,0	4,8
09/04/20	144,8	103,8	149,7	131,8	95,8	75,9	5,3	2,7
10/04/20	110,0	111,2	222,0	100,7	37,5	25,9	4,2	1,1
11/04/20	110,0	110,6	110,0	112,3	20,8	23,9	2,1	1,3
12/04/20	120,0	95,8	110,0	106,9	20,0	35,1	5,0	0,1
13/04/20	120,3	120,3	150,2	132,8	50,0	171,8	3,3	5,7
14/04/20	95,2	89,6	160,0	135,4	138,3	175,0	3,3	5,5
15/04/20	110,1	113,1	151,7	136,6	190,2	178,6	2,5	7,6
16/04/20	94,9	103,6	164,9	140,1	190,0	176,7	11,2	6,1
17/04/20	119,9	112,4	130,0	136,0	179,9	166,9	5,0	2,9
18/04/20	118,2	119,1	124,9	104,2	120,3	56,5	3,1	1,7
19/04/20	117,1	117,3	195,0	102,0	35,1	46,5	4,2	3,1
20/04/20	140,0	137,8	151,7	134,7	25,0	119,1	6,2	7,7
21/04/20	135,2	148,0	120,0	125,6	120,0	128,8	5,0	5,1
22/04/20	150,2	160,1	135,0	144,9	180,1	178,9	5,0	10,5
23/04/20	150,0	158,7	140,0	140,5	181,8	177,5	9,9	10,4
24/04/20	169,9	168,3	140,0	137,8	177,9	168,6	2,1	7,9
25/04/20	149,8	160,4	110,0	113,3	60,0	57,2	2,1	5,7
26/04/20	139,8	148,2	110,0	110,5	55,8	54,6	1,2	2,1
27/04/20	149,8	149,9	130,0	138,8	169,8	183,4	13,8	16,1
28/04/20	150,1	143,7	288,1	140,7	175,6	181,1	13,8	11,6
29/04/20	152,1	162,8	150,0	141,8	185,3	174,9	12,0	10,6
30/04/20	199,9	171,6	319,8	145,7	184,9	154,5	11,8	8,1
<b>Total</b>	<b>4.451,3</b>	<b>4.028,5</b>	<b>5.122,6</b>	<b>3.834,2</b>	<b>3.125,7</b>	<b>3.209,5</b>	<b>243,6</b>	<b>180,6</b>
Volumes Entregues, em atendimento à Portaria ANP Nº 1/2003 – “I. Instalações de Transporte e Serviços Prestados - h) Quantidades programadas e realizadas de gás nos pontos de recepção e entrega”. Propriedade da Transportadora Brasileira Gasoduto Bolívia-Brasil S.A.								

Abril/2020



## Volumes Entregues

(Mm³)	Entrega									
	Araricá		Cachoeirinha		Canoas		Refap		Total	Total Realizado
	Programado	Realizado	Programado	Realizado	Programado	Realizado	Programado	Realizado	Programado	Realizado
01/04/20	200,0	180,0	280,0	248,2	700,0	470,7	550,0	552,6	22.390,0	19.766,2
02/04/20	199,8	173,3	249,8	242,0	500,1	456,1	549,8	556,1	21.932,8	19.530,8
03/04/20	199,8	174,6	249,8	251,6	500,1	474,6	600,0	614,8	21.413,6	18.687,5
04/04/20	199,8	168,3	250,0	236,5	500,2	451,3	650,2	646,7	16.034,7	13.325,0
05/04/20	164,8	162,1	250,0	218,0	500,2	430,7	650,2	616,6	14.905,7	11.396,1
06/04/20	175,0	183,3	250,0	248,4	480,0	627,0	650,0	644,8	13.688,3	13.116,0
07/04/20	185,0	178,9	280,0	244,3	600,0	627,5	680,0	714,7	15.785,0	14.452,4
08/04/20	170,0	185,5	240,0	252,8	587,1	684,5	650,0	603,6	15.464,2	16.892,8
09/04/20	161,9	184,8	240,1	248,5	665,0	580,1	596,9	575,2	17.869,5	17.676,2
10/04/20	180,0	176,0	245,0	228,6	650,0	586,7	560,0	546,4	17.691,6	16.750,3
11/04/20	175,0	183,9	230,0	241,3	600,0	580,3	550,0	569,7	16.372,9	16.238,8
12/04/20	160,0	181,0	210,0	234,7	600,0	547,1	550,0	564,9	16.265,0	16.050,3
13/04/20	185,0	194,3	240,1	265,2	580,0	706,0	585,0	573,4	17.559,9	17.515,1
14/04/20	194,8	193,8	260,2	253,5	750,0	765,0	570,3	530,3	16.961,2	17.263,8
15/04/20	195,0	196,7	250,2	252,3	679,8	689,7	560,2	608,3	16.055,2	16.210,2
16/04/20	197,2	196,7	252,3	251,9	691,9	679,1	620,3	608,9	16.180,1	16.211,5
17/04/20	199,8	197,5	250,3	257,2	690,1	772,7	649,8	573,2	16.411,2	16.247,7
18/04/20	195,2	190,0	259,0	244,0	790,2	718,9	555,3	607,5	16.505,5	15.071,9
19/04/20	184,8	184,2	239,8	229,9	600,2	580,4	520,3	586,9	14.889,3	13.687,1
20/04/20	207,2	192,8	266,9	254,2	729,7	686,8	590,3	638,3	16.618,7	16.177,9
21/04/20	184,8	190,2	250,2	246,8	570,0	629,1	699,9	768,5	16.736,0	16.501,8
22/04/20	199,9	199,9	279,8	272,2	680,1	818,8	687,5	687,8	16.613,7	16.637,6
23/04/20	180,0	197,0	272,1	270,6	794,9	730,6	654,9	645,2	16.679,8	16.424,1
24/04/20	205,3	195,2	279,8	271,3	700,3	646,5	649,9	609,8	16.465,0	16.189,3
25/04/20	190,0	188,0	247,0	252,8	630,2	674,7	594,8	611,2	14.430,8	14.187,6
26/04/20	190,0	184,0	250,0	231,3	620,2	630,3	620,3	653,3	15.108,9	13.933,3
27/04/20	191,8	195,1	269,9	268,3	639,8	622,9	660,1	677,7	16.595,7	15.411,5
28/04/20	191,8	193,9	269,9	265,0	639,7	615,6	660,1	651,9	16.156,2	15.540,1
29/04/20	195,3	195,1	269,9	270,6	630,2	658,0	650,0	676,6	15.926,2	15.750,6
30/04/20	194,7	193,0	330,1	288,8	679,7	608,5	749,7	716,7	18.276,4	16.822,5
<b>Total</b>	<b>5.653,7</b>	<b>5.609,1</b>	<b>7.712,0</b>	<b>7.540,8</b>	<b>18.979,5</b>	<b>18.750,1</b>	<b>18.515,3</b>	<b>18.631,6</b>	<b>503.983,2</b>	<b>479.665,9</b>

Volumes Entregues, em atendimento à Portaria ANP Nº 1/2003 – "I. Instalações de Transporte e Serviços Prestados - h) Quantidades programadas e realizadas de gás nos pontos de recepção e entrega". Propriedade da Transportadora Brasileira Gasoduto Bolívia-Brasil S.A.