



abril/19			Volumes Entregues					
(Mm³)	Entrega							
	Corumbá		Campo Grande		Três Lagoas / UTE		Valparaíso	
	Programado	Realizado	Programado	Realizado	Programado	Realizado	Programado	Realizado
01/04/19	0,0	0,0	86,0	85,0	430,0	426,0	34,0	33,6
02/04/19	0,0	0,0	78,0	77,1	734,0	729,6	34,0	33,9
03/04/19	0,0	0,0	95,0	93,8	520,0	522,8	36,0	36,2
04/04/19	0,0	0,0	84,0	82,9	515,0	511,5	33,0	32,7
05/04/19	0,0	0,0	92,0	91,6	501,0	491,3	36,0	36,0
06/04/19	0,0	0,0	82,0	81,2	480,0	469,6	35,0	35,0
07/04/19	0,0	0,0	79,0	78,3	528,0	523,2	36,0	35,4
08/04/19	0,0	0,0	70,0	68,7	1.120,0	1.110,3	36,0	35,6
09/04/19	0,0	0,0	49,0	48,3	448,0	443,6	27,0	26,4
10/04/19	0,0	0,0	61,0	60,1	474,0	467,7	35,0	34,8
11/04/19	0,0	0,0	94,0	93,1	488,0	484,5	33,3	33,0
12/04/19	0,0	0,0	110,0	109,9	490,0	487,2	24,0	24,2
13/04/19	0,0	0,0	98,0	97,2	517,0	513,3	39,0	38,5
14/04/19	0,0	0,0	98,0	97,1	503,0	499,0	33,0	33,1
15/04/19	0,0	0,0	102,0	100,4	508,0	506,0	35,4	35,1
16/04/19	0,0	0,0	100,0	99,6	510,0	515,5	35,0	34,2
17/04/19	0,0	0,0	100,0	102,3	520,0	456,3	35,0	28,8
18/04/19	0,0	0,0	100,0	99,5	526,7	487,8	35,0	37,0
19/04/19	0,0	0,0	73,7	86,9	525,8	436,7	0,4	35,7
20/04/19	0,0	0,0	74,5	88,0	529,6	467,2	0,4	36,2
21/04/19	0,0	0,0	72,5	85,3	511,9	413,6	0,4	35,6
22/04/19	0,0	0,0	80,8	100,4	513,6	506,2	0,4	25,7
23/04/19	0,0	0,0	83,9	84,8	515,6	479,3	0,4	29,7
24/04/19	0,0	0,0	77,0	76,3	513,6	496,9	26,0	25,3
25/04/19	0,0	0,0	78,0	76,6	435,0	427,8	14,0	13,5
26/04/19	0,0	0,0	100,0	99,5	534,0	527,0	13,4	13,2
27/04/19	0,0	0,0	92,0	90,8	530,0	524,0	14,5	14,4
28/04/19	0,0	0,0	72,0	88,4	511,4	503,8	0,4	20,6
29/04/19	0,0	0,0	102,0	104,8	490,0	502,5	0,4	20,7
30/04/19	0,0	0,0	98,0	93,6	490,0	507,3	26,0	26,3
<b>Total</b>	<b>0,0</b>	<b>0,0</b>	<b>2.582,4</b>	<b>2.641,5</b>	<b>15.913,2</b>	<b>15.437,6</b>	<b>708,4</b>	<b>900,4</b>

Volumes Entregues, em atendimento à Portaria ANP Nº 1/2003 – “I. Instalações de Transporte e Serviços Prestados - h) Quantidades programadas e realizadas de gás nos pontos de recepção e entrega”. Propriedade da Transportadora Brasileira Gasoduto Bolívia-Brasil S.A.

abril/19			Volumes Entregues					
(Mm³)	Entrega							
	Bilac		Guaçuara		Iacanga		Ibitinga	
	Programado	Realizado	Programado	Realizado	Programado	Realizado	Programado	Realizado
01/04/19	31,0	30,3	70,0	69,3	118,0	117,4	1,0	1,9
02/04/19	30,0	32,8	74,0	73,8	120,0	120,8	1,1	1,7
03/04/19	42,0	42,1	76,0	76,3	120,0	115,8	1,3	1,4
04/04/19	42,0	41,6	67,0	66,7	118,0	117,3	0,4	1,0
05/04/19	38,0	37,8	67,0	64,4	119,0	120,4	0,7	0,7
06/04/19	26,0	25,6	57,0	56,4	108,0	106,9	0,0	0,0
07/04/19	19,0	19,0	40,0	39,9	101,0	100,3	0,0	0,0
08/04/19	40,0	39,8	67,0	66,4	117,0	115,9	0,7	1,8
09/04/19	46,0	46,0	46,0	45,8	115,0	113,5	1,4	1,4
10/04/19	44,0	43,3	70,0	68,7	115,0	112,7	2,7	2,6
11/04/19	33,5	33,3	87,0	86,7	111,0	109,8	1,9	1,9
12/04/19	35,0	35,0	86,0	85,8	111,0	110,8	2,1	2,1
13/04/19	25,0	24,7	61,0	60,4	99,0	98,6	0,0	0,0
14/04/19	15,5	15,4	50,0	49,2	87,0	86,3	0,0	0,0
15/04/19	32,6	32,3	72,0	71,3	92,0	91,2	2,4	2,4
16/04/19	35,0	34,3	84,0	82,9	92,0	90,5	2,7	2,6
17/04/19	40,0	39,2	80,0	85,3	95,0	92,4	3,0	2,6
18/04/19	40,1	42,1	80,0	80,1	95,0	92,1	3,1	2,6
19/04/19	42,0	35,9	68,6	63,8	136,8	80,2	3,1	0,0
20/04/19	36,3	20,4	59,2	44,1	127,4	73,1	0,1	0,0
21/04/19	21,1	19,5	52,5	31,3	119,5	66,0	0,1	0,0
22/04/19	35,2	53,0	67,1	73,8	127,6	82,2	3,1	2,5
23/04/19	38,8	51,3	69,2	71,7	142,8	85,2	3,1	2,4
24/04/19	53,0	52,5	72,0	71,5	88,0	87,0	1,2	1,2
25/04/19	52,0	51,2	74,0	72,7	83,0	81,5	2,6	2,5
26/04/19	47,0	46,6	73,0	72,2	82,0	81,3	2,8	2,7
27/04/19	41,0	40,4	58,0	56,9	73,0	71,9	0,0	0,0
28/04/19	21,1	34,8	52,5	46,5	119,5	61,2	0,1	0,0
29/04/19	35,2	46,7	67,1	75,5	127,6	74,6	3,1	1,4
30/04/19	50,0	49,5	63,0	61,5	75,0	71,4	0,0	0,0
<b>Total</b>	<b>1.087,4</b>	<b>1.116,4</b>	<b>2.010,0</b>	<b>1.970,9</b>	<b>3.235,4</b>	<b>2.828,3</b>	<b>43,8</b>	<b>39,6</b>
Volumes Entregues, em atendimento à Portaria ANP Nº 1/2003 – “I. Instalações de Transporte e Serviços Prestados - h) Quantidades programadas e realizadas de gás nos pontos de recepção e entrega”. Propriedade da Transportadora Brasileira Gasoduto Bolívia-Brasil S.A.								

abril/19



## Volumes Entregues

(Mm³)	Entrega							
	Boa Esperança do Sul		São Carlos		Rio Claro		Limeira	
	Programado	Realizado	Programado	Realizado	Programado	Realizado	Programado	Realizado
01/04/19	136,0	134,7	284,0	282,1	1.168,0	1.159,4	1.200,0	1.192,0
02/04/19	189,0	188,0	298,0	296,5	1.172,0	1.158,7	1.204,0	1.187,7
03/04/19	188,0	182,7	304,0	303,2	1.155,0	1.134,2	1.185,0	1.170,0
04/04/19	126,0	124,8	304,0	301,6	1.150,0	1.123,9	1.183,0	1.145,3
05/04/19	132,0	133,6	306,0	301,5	1.103,8	1.131,8	1.186,5	1.146,2
06/04/19	112,0	111,2	285,0	282,5	1.100,1	1.113,3	1.102,0	1.093,6
07/04/19	48,0	47,4	250,0	248,0	1.110,0	1.103,4	1.110,0	1.100,0
08/04/19	127,0	126,1	274,0	270,9	1.165,0	1.151,3	1.168,0	1.154,3
09/04/19	154,0	152,7	284,0	280,6	1.140,0	1.128,8	1.130,0	1.117,5
10/04/19	148,0	146,4	292,0	288,4	1.150,0	1.136,3	1.180,0	1.163,4
11/04/19	183,0	181,3	294,0	291,5	1.165,0	1.156,3	1.180,0	1.161,1
12/04/19	150,0	149,6	305,0	303,8	1.160,0	1.154,8	1.170,0	1.165,4
13/04/19	100,0	99,6	286,0	284,0	1.145,0	1.137,8	1.140,0	1.131,6
14/04/19	45,0	45,1	242,0	239,8	1.150,0	1.141,5	1.148,0	1.139,3
15/04/19	155,0	153,5	267,0	265,5	1.165,0	1.178,7	1.168,0	1.180,3
16/04/19	201,0	199,6	260,0	258,1	1.160,0	1.154,2	1.185,0	1.181,6
17/04/19	170,0	171,3	270,0	275,8	1.165,0	1.159,9	1.180,0	1.159,7
18/04/19	170,0	168,5	270,5	272,0	1.101,6	1.137,2	1.183,0	1.140,4
19/04/19	88,5	54,6	259,9	242,0	1.094,2	1.133,8	1.144,1	1.109,5
20/04/19	67,8	33,4	251,5	256,0	1.100,1	1.124,1	1.157,1	1.064,6
21/04/19	71,9	30,5	222,4	242,6	1.094,2	1.121,0	1.144,1	1.066,1
22/04/19	115,2	133,9	261,9	278,6	1.070,8	1.129,6	1.161,6	1.092,5
23/04/19	157,4	190,5	266,4	268,2	1.085,0	1.117,4	1.183,4	1.076,5
24/04/19	189,0	186,4	265,0	260,8	1.135,0	1.118,3	1.080,0	1.063,7
25/04/19	201,0	198,3	260,0	255,7	1.220,0	1.204,0	1.035,0	1.017,7
26/04/19	208,0	205,1	262,0	258,3	1.230,0	1.215,5	1.050,0	1.035,8
27/04/19	139,0	136,9	262,0	258,7	1.207,0	1.190,2	1.007,0	993,8
28/04/19	73,4	51,4	223,8	243,8	1.027,4	1.200,3	1.088,2	1.010,3
29/04/19	115,2	180,6	264,0	264,9	1.070,8	1.236,2	1.161,6	1.051,8
30/04/19	188,0	188,6	268,6	261,5	1.200,0	1.204,1	1.035,0	1.020,5
<b>Total</b>	<b>4.148,3</b>	<b>4.106,4</b>	<b>8.143,2</b>	<b>8.136,8</b>	<b>34.160,2</b>	<b>34.556,1</b>	<b>34.249,8</b>	<b>33.332,2</b>

Volumes Entregues, em atendimento à Portaria ANP Nº 1/2003 – "I. Instalações de Transporte e Serviços Prestados - h) Quantidades programadas e realizadas de gás nos pontos de recepção e entrega". Propriedade da Transportadora Brasileira Gasoduto Bolívia-Brasil S.A.

abril/19



## Volumes Entregues

(Mm³)	Entrega							
	Americana		Jaguariúna		Itatiba		Guararema	
	Programado	Realizado	Programado	Realizado	Programado	Realizado	Programado	Realizado
01/04/19	406,0	403,6	1.365,0	1.354,9	676,0	670,9	590,0	586,7
02/04/19	420,0	426,5	1.350,0	1.366,7	695,0	690,6	670,0	666,0
03/04/19	350,0	347,3	1.396,0	1.396,9	696,0	690,6	794,0	788,2
04/04/19	350,0	349,6	1.490,0	1.480,0	695,0	700,5	745,0	739,9
05/04/19	360,0	356,7	1.490,0	1.475,1	660,0	653,8	633,0	627,7
06/04/19	322,0	319,6	1.305,0	1.295,1	583,0	578,4	605,0	600,3
07/04/19	304,0	301,5	1.070,0	1.062,5	545,0	541,2	602,0	597,0
08/04/19	356,0	351,8	1.137,0	1.128,3	686,0	681,0	657,0	651,8
09/04/19	360,0	355,3	1.185,0	1.175,8	700,0	693,5	607,0	602,9
10/04/19	358,0	353,2	1.210,0	1.199,8	707,0	701,0	550,0	547,6
11/04/19	360,0	360,2	1.230,0	1.222,5	710,0	702,1	630,0	624,5
12/04/19	355,0	353,9	1.270,0	1.262,6	687,0	683,0	640,0	637,3
13/04/19	321,0	319,2	1.207,0	1.197,2	590,0	585,6	715,0	709,9
14/04/19	321,0	318,2	1.165,0	1.159,3	540,0	537,5	606,0	603,0
15/04/19	399,0	395,8	1.253,0	1.243,7	694,0	689,0	680,0	673,7
16/04/19	467,0	462,7	1.200,0	1.189,1	695,0	684,6	700,0	699,5
17/04/19	420,0	428,6	1.250,0	1.232,5	700,0	680,0	650,0	666,8
18/04/19	420,0	322,2	1.268,1	1.312,4	700,0	661,1	640,0	629,5
19/04/19	289,3	257,4	1.178,3	1.206,9	541,1	517,9	482,4	584,9
20/04/19	312,9	315,8	1.227,4	1.173,2	544,5	510,5	622,9	597,8
21/04/19	289,3	302,2	1.178,3	1.153,9	541,1	500,3	482,4	624,3
22/04/19	328,2	369,8	1.283,4	1.251,8	637,0	662,0	686,1	774,1
23/04/19	323,2	407,2	1.302,9	1.238,1	642,6	688,2	663,2	756,0
24/04/19	345,0	339,3	1.194,0	1.203,3	640,0	645,9	734,0	739,5
25/04/19	353,0	347,3	1.300,0	1.292,5	673,0	668,8	613,0	608,3
26/04/19	337,0	332,2	1.300,0	1.289,0	672,0	666,8	700,0	693,6
27/04/19	318,0	314,2	1.220,0	1.206,6	576,0	569,2	645,0	637,6
28/04/19	297,2	328,9	1.172,1	1.161,2	508,5	538,4	613,3	672,3
29/04/19	328,2	444,0	1.283,4	1.287,5	637,0	656,6	686,1	609,1
30/04/19	323,2	305,1	1.302,9	1.260,0	642,6	652,3	580,0	565,7
<b>Total</b>	<b>10.493,5</b>	<b>10.589,3</b>	<b>37.783,9</b>	<b>37.478,3</b>	<b>19.214,4</b>	<b>19.101,1</b>	<b>19.222,5</b>	<b>19.515,5</b>

Volumes Entregues, em atendimento à Portaria ANP Nº 1/2003 – "I. Instalações de Transporte e Serviços Prestados - h) Quantidades programadas e realizadas de gás nos pontos de recepção e entrega". Propriedade da Transportadora Brasileira Gasoduto Bolívia-Brasil S.A.

(Mm³)	Entrega									
	Sumaré		Campinas		Indaiatuba		Itirapina		Itu	
	Programado	Realizado	Programado	Realizado	Programado	Realizado	Programado	Realizado	Programado	Realizado
01/04/19	367,0	378,2	63,0	65,2	84,0	86,7	0,0	0,0	594,0	611,8
02/04/19	395,0	407,3	63,0	63,6	90,0	93,4	0,0	0,0	570,0	586,1
03/04/19	391,0	399,0	65,0	67,8	95,0	97,2	0,0	0,0	590,0	594,3
04/04/19	390,0	409,8	65,0	67,9	86,0	88,4	0,0	0,0	580,0	586,1
05/04/19	340,0	351,9	60,0	61,9	72,0	74,1	0,0	0,0	565,0	579,0
06/04/19	163,6	170,3	48,0	49,6	72,0	74,2	0,0	0,0	504,0	520,7
07/04/19	148,0	152,3	48,0	49,4	75,0	77,1	0,9	0,8	504,0	520,8
08/04/19	404,0	414,9	61,0	62,7	89,0	91,1	0,0	0,0	540,0	555,4
09/04/19	415,0	426,9	59,0	60,9	93,0	95,3	0,0	0,0	550,0	565,7
10/04/19	415,0	425,1	57,0	58,9	73,0	75,1	0,0	0,0	557,0	571,7
11/04/19	405,0	415,7	55,0	56,2	75,0	77,0	0,0	0,0	560,0	578,8
12/04/19	387,0	397,2	54,0	55,0	90,0	92,5	0,0	0,0	586,0	602,1
13/04/19	205,0	210,3	46,0	47,4	72,0	74,0	0,0	0,0	513,0	527,1
14/04/19	148,0	153,2	48,0	49,4	75,0	77,6	0,0	0,0	484,0	498,4
15/04/19	395,0	408,6	60,0	62,3	87,0	90,1	0,0	0,0	550,0	570,0
16/04/19	387,0	397,9	60,0	62,4	77,0	79,1	0,0	0,0	573,0	590,2
17/04/19	400,0	404,3	60,0	65,2	85,0	89,6	0,0	0,0	555,0	600,8
18/04/19	400,0	356,0	69,3	68,0	85,0	91,2	0,0	0,0	555,0	565,5
19/04/19	165,0	97,7	51,5	26,5	66,7	65,9	0,0	0,0	447,8	537,8
20/04/19	163,6	102,4	53,0	30,2	65,9	63,8	0,0	0,0	370,0	492,7
21/04/19	165,0	106,3	51,5	44,1	66,7	65,4	0,0	0,1	338,3	504,2
22/04/19	338,2	383,5	68,3	58,3	78,8	75,9	0,0	0,0	447,8	562,4
23/04/19	346,0	418,2	70,3	59,5	82,8	89,6	0,0	0,6	447,8	561,4
24/04/19	420,0	431,8	66,0	67,7	83,0	85,2	0,5	0,5	565,0	579,3
25/04/19	377,0	386,3	63,0	64,8	68,0	70,1	0,0	0,1	580,0	594,6
26/04/19	390,0	401,5	73,0	74,9	59,0	60,4	0,0	0,0	570,0	585,8
27/04/19	210,0	215,7	47,0	48,6	64,0	65,3	0,0	0,0	527,0	540,3
28/04/19	139,8	163,8	51,0	50,8	61,6	46,6	0,0	0,2	338,3	539,9
29/04/19	338,2	409,7	68,3	66,7	78,8	64,7	0,0	0,0	447,8	595,3
30/04/19	355,0	378,1	70,3	69,8	55,0	55,9	0,0	0,0	570,0	591,9
<b>Total</b>	<b>9.563,4</b>	<b>9.774,2</b>	<b>1.774,5</b>	<b>1.735,6</b>	<b>2.305,2</b>	<b>2.332,6</b>	<b>1,4</b>	<b>2,3</b>	<b>15.579,8</b>	<b>16.910,1</b>
Volumes Entregues, em atendimento à Portaria ANP Nº 1/2003 – “I. Instalações de Transporte e Serviços Prestados - h) Quantidades programadas e realizadas de gás nos pontos de recepção e entrega”. Propriedade da Transportadora Brasileira Gasoduto Bolívia-Brasil S.A.										


abril/19



## Volumes Entregues

(Mm³)	Entrega									
	Porto Feliz		Araçoiaba da Serra		Itapetininga		GEMINI		REPAR	
	Programado	Realizado	Programado	Realizado	Programado	Realizado	Programado	Realizado	Programado	Realizado
01/04/19	455,0	468,4	160,0	164,2	4,2	4,3	0,0	0,0	1.350,0	1.394,0
02/04/19	470,0	486,3	169,0	174,0	7,6	7,8	0,0	0,0	1.550,0	1.601,3
03/04/19	465,0	471,0	169,0	174,1	4,5	4,6	0,0	0,0	1.600,0	1.618,4
04/04/19	460,0	474,1	169,0	174,3	4,7	4,8	1,0	1,1	1.500,0	1.540,6
05/04/19	466,0	462,7	169,0	174,0	6,9	6,8	347,0	358,1	1.500,0	1.541,8
06/04/19	344,0	355,0	160,0	165,4	0,7	0,7	457,0	471,8	1.500,0	1.530,5
07/04/19	310,0	318,2	155,0	160,2	0,4	0,4	463,0	477,4	1.500,0	1.535,2
08/04/19	455,0	470,3	165,0	173,4	6,1	6,3	217,0	472,4	1.500,0	1.523,6
09/04/19	375,0	384,6	170,0	174,6	5,4	5,5	460,0	469,2	1.500,0	1.558,2
10/04/19	400,0	410,0	172,0	176,2	5,5	5,6	30,1	462,9	1.450,0	1.491,1
11/04/19	430,0	440,4	172,0	174,6	6,5	6,7	450,0	462,2	1.450,0	1.493,4
12/04/19	467,0	479,6	170,0	175,2	4,4	4,5	45,0	45,8	1.450,0	1.465,1
13/04/19	430,0	441,7	161,0	165,7	0,6	0,6	0,0	0,0	1.450,0	1.512,3
14/04/19	400,0	412,2	157,0	161,9	2,2	2,2	0,0	0,0	1.520,0	1.564,9
15/04/19	485,0	501,6	168,0	173,6	5,9	6,1	0,0	0,0	1.600,0	1.669,8
16/04/19	482,0	496,4	168,0	173,8	6,5	6,7	0,0	0,0	1.620,0	1.720,3
17/04/19	490,0	507,5	165,0	175,4	6,9	5,1	0,0	0,0	1.650,0	1.571,7
18/04/19	500,0	454,9	170,0	172,7	6,9	5,9	0,0	0,1	1.650,0	1.462,3
19/04/19	565,6	367,1	177,2	157,2	6,9	5,5	0,0	0,0	1.359,6	1.385,2
20/04/19	643,2	352,5	169,8	158,3	2,0	1,2	439,4	0,1	1.306,9	1.322,4
21/04/19	559,8	386,0	165,4	158,9	1,9	1,2	439,4	385,9	1.259,7	1.295,0
22/04/19	565,6	490,1	177,2	174,6	6,9	6,6	439,4	466,5	1.257,5	1.300,7
23/04/19	565,6	454,1	177,2	176,0	6,9	6,1	439,4	459,9	1.202,8	1.233,4
24/04/19	482,0	493,8	172,0	176,1	6,3	6,4	445,0	457,1	1.152,1	1.181,6
25/04/19	508,0	521,6	170,0	174,5	5,6	5,8	447,0	458,5	1.170,5	1.200,7
26/04/19	568,0	583,2	169,0	173,4	6,9	9,2	447,0	459,1	1.243,2	1.276,4
27/04/19	440,0	451,1	160,0	164,6	2,5	2,6	443,0	454,2	1.272,7	1.305,8
28/04/19	559,8	438,0	165,4	159,2	1,9	0,5	439,4	347,9	1.278,8	1.312,9
29/04/19	565,6	550,7	177,2	174,2	6,9	4,8	0,0	0,3	1.306,2	1.332,8
30/04/19	565,6	561,8	170,0	169,6	3,5	3,4	0,0	1,0	1.300,0	1.278,9
<b>Total</b>	<b>14.472,8</b>	<b>13.684,8</b>	<b>5.039,4</b>	<b>5.099,8</b>	<b>144,0</b>	<b>138,1</b>	<b>6.449,0</b>	<b>6.711,4</b>	<b>42.450,1</b>	<b>43.220,4</b>

Volumes Entregues, em atendimento à Portaria ANP Nº 1/2003 – “I. Instalações de Transporte e Serviços Prestados - h) Quantidades programadas e realizadas de gás nos pontos de recepção e entrega”. Propriedade da Transportadora Brasileira Gasoduto Bolívia-Brasil S.A.

abril/19			<b>Volumes Entregues</b>			
<b>(Mm³)</b>	<b>Entrega</b>					
	<b>REPLAN</b>		<b>Canoas UTE</b>		<b>Gascar</b>	
	Programado	Realizado	Programado	Realizado	Programado	Realizado
01/04/19	2.000,0	2.015,6	0,0	0,0	0,0	0,0
02/04/19	2.050,0	1.994,6	0,0	0,0	0,0	0,0
03/04/19	2.020,0	2.032,9	0,0	0,0	0,0	0,0
04/04/19	2.460,0	2.444,0	0,0	0,0	0,0	0,0
05/04/19	2.360,0	2.339,5	0,0	0,0	0,0	0,0
06/04/19	2.450,0	2.382,9	0,0	0,0	0,0	0,0
07/04/19	2.450,0	2.409,1	0,0	0,0	0,0	0,0
08/04/19	2.450,0	2.492,0	0,0	0,0	0,0	0,0
09/04/19	2.500,0	2.488,3	0,0	0,0	0,0	0,0
10/04/19	2.450,0	2.403,3	0,0	0,0	0,0	0,0
11/04/19	2.100,0	2.187,9	0,0	0,0	0,0	0,0
12/04/19	2.100,0	2.076,1	0,0	0,0	0,0	0,0
13/04/19	2.130,0	2.110,9	0,0	0,0	0,0	0,0
14/04/19	2.200,0	2.196,4	0,0	0,0	0,0	0,0
15/04/19	2.200,0	2.153,0	0,0	0,0	0,0	0,0
16/04/19	2.160,0	2.162,3	0,0	0,0	0,0	0,0
17/04/19	2.150,0	2.173,5	0,0	0,0	0,0	0,0
18/04/19	2.150,0	2.256,2	0,0	0,0	0,0	0,0
19/04/19	1.995,8	2.270,3	0,0	0,0	0,0	0,0
20/04/19	1.995,8	2.441,7	0,0	0,0	0,0	0,0
21/04/19	2.054,0	2.152,9	0,0	0,0	0,0	0,0
22/04/19	2.195,3	2.433,4	0,0	0,0	0,0	0,0
23/04/19	2.195,3	2.442,4	0,0	0,0	0,0	0,0
24/04/19	2.300,0	2.333,8	0,0	0,0	0,0	0,0
25/04/19	2.280,0	2.265,4	0,0	0,0	0,0	0,0
26/04/19	2.280,0	2.258,8	0,0	0,0	0,0	0,0
27/04/19	2.230,0	2.206,1	0,0	0,0	0,0	0,0
28/04/19	2.195,3	2.254,1	0,0	0,0	0,0	0,0
29/04/19	2.320,0	2.307,2	0,0	0,0	0,0	0,0
30/04/19	2.320,0	2.243,8	0,0	0,0	0,0	0,0
<b>Total</b>	<b>66.741,5</b>	<b>67.928,2</b>	<b>0,0</b>	<b>0,0</b>	<b>0,0</b>	<b>0,0</b>
	Volumes Entregues, em atendimento à Portaria ANP Nº 1/2003 – “I. Instalações de Transporte e Serviços Prestados - h) Quantidades programadas e realizadas de gás nos pontos de recepção e entrega”. Propriedade da Transportadora Brasileira Gasoduto Bolívia-Brasil S.A.					

abril/19





## Volumes Entregues


(Mm³)	Entrega							
	Jacutinga		Guararema		Campo Largo		Araucária CIC	
	Programado	Realizado	Programado	Realizado	Programado	Realizado	Programado	Realizado
01/04/19	290,0	287,8	2.920,0	2.895,6	158,0	163,2	1.210,0	1.248,3
02/04/19	307,0	304,7	3.250,0	3.212,1	164,0	167,2	1.225,0	1.254,9
03/04/19	370,0	367,5	3.200,0	3.092,7	165,0	170,7	1.215,0	1.241,9
04/04/19	370,0	367,1	3.100,0	3.100,4	165,0	167,7	1.220,0	1.272,0
05/04/19	370,0	366,7	3.100,0	3.070,4	156,0	160,9	1.210,0	1.245,8
06/04/19	340,0	338,0	2.700,0	2.683,6	126,0	129,6	1.136,0	1.173,4
07/04/19	270,0	268,0	2.460,0	2.440,7	125,0	128,5	1.115,0	1.149,8
08/04/19	312,0	222,1	3.000,0	3.168,9	172,0	176,5	1.280,0	1.316,5
09/04/19	286,0	283,9	3.150,0	3.129,1	180,0	184,0	1.315,0	1.350,4
10/04/19	312,0	309,5	4.060,0	4.033,9	180,0	183,6	1.295,0	1.324,7
11/04/19	312,0	309,6	1.825,0	1.811,2	168,0	172,6	1.270,0	1.302,2
12/04/19	312,0	310,1	3.250,0	3.214,1	170,0	175,7	1.280,0	1.313,1
13/04/19	356,0	352,8	3.870,0	3.835,7	150,0	155,2	1.130,0	1.168,6
14/04/19	354,0	351,9	1.700,0	1.688,1	125,0	128,1	1.170,0	1.207,0
15/04/19	329,0	326,1	5.000,0	4.882,1	172,0	178,0	1.340,0	1.388,2
16/04/19	348,0	345,5	4.900,0	4.828,8	175,0	177,8	1.330,0	1.352,1
17/04/19	312,0	332,8	4.000,0	3.804,2	175,0	170,3	1.350,0	1.321,6
18/04/19	312,0	321,6	3.000,0	2.376,7	175,0	155,5	1.300,0	1.289,4
19/04/19	312,0	339,1	3.000,0	2.780,8	130,0	121,4	1.266,8	1.141,5
20/04/19	312,0	309,7	3.000,0	2.291,1	111,1	126,8	1.176,0	1.123,9
21/04/19	312,0	300,3	2.000,0	1.955,8	99,8	120,1	1.130,0	1.149,3
22/04/19	312,0	382,6	3.000,0	3.070,1	130,0	177,9	1.266,8	1.361,9
23/04/19	312,0	361,4	3.000,0	2.966,7	130,0	176,7	1.266,8	1.316,7
24/04/19	300,0	302,4	3.000,0	2.910,3	173,0	177,7	1.275,0	1.307,0
25/04/19	304,0	301,6	2.650,0	2.639,5	180,0	184,2	1.250,0	1.283,1
26/04/19	360,0	357,1	2.615,0	2.594,8	183,0	187,4	1.250,0	1.282,8
27/04/19	360,0	355,7	3.000,0	2.982,2	163,0	166,7	1.132,0	1.161,8
28/04/19	312,0	354,2	3.000,0	4.036,3	99,8	149,3	1.150,0	1.181,5
29/04/19	310,0	307,8	2.650,0	2.554,9	168,0	178,8	1.290,0	1.306,1
30/04/19	310,0	314,6	3.000,0	3.041,0	168,0	178,0	1.220,0	1.239,9
<b>Total</b>	<b>9.678,0</b>	<b>9.752,2</b>	<b>92.400,0</b>	<b>91.091,8</b>	<b>4.636,7</b>	<b>4.889,9</b>	<b>37.064,4</b>	<b>37.775,4</b>


Volumes Entregues, em atendimento à Portaria ANP Nº 1/2003 – “I. Instalações de Transporte e Serviços Prestados - h) Quantidades programadas e realizadas de gás nos pontos de recepção e entrega”. Propriedade da Transportadora Brasileira Gasoduto Bolívia-Brasil S.A.



abril/19			Volumes Entregues					
(Mm³)	Entrega							
	Araucária UTE		Joinville		Guaramirim		Gaspar	
	Programado	Realizado	Programado	Realizado	Programado	Realizado	Programado	Realizado
01/04/19	0,0	0,0	95,0	97,9	507,0	522,1	229,0	235,8
02/04/19	0,0	0,0	104,0	107,0	520,0	537,6	230,0	232,3
03/04/19	0,0	0,0	104,0	105,5	488,0	501,4	225,0	232,5
04/04/19	0,0	0,0	104,0	108,7	480,0	493,4	225,0	230,3
05/04/19	0,0	0,0	89,0	91,7	507,0	522,9	223,0	229,5
06/04/19	0,0	0,0	45,0	46,1	400,0	412,1	101,0	104,0
07/04/19	0,0	0,0	49,0	50,5	395,0	408,4	100,0	103,3
08/04/19	0,0	0,0	108,0	111,4	500,0	515,0	235,0	242,4
09/04/19	0,0	0,0	112,0	114,9	520,0	534,0	226,0	232,5
10/04/19	0,0	0,0	107,0	110,0	533,0	546,6	235,0	241,3
11/04/19	0,0	0,0	102,0	104,9	505,0	518,6	230,0	233,7
12/04/19	0,0	0,0	94,0	96,4	507,0	516,8	223,0	231,1
13/04/19	0,0	0,0	38,0	39,2	375,0	385,3	110,0	114,0
14/04/19	0,0	0,0	66,0	67,5	365,0	375,8	95,0	97,6
15/04/19	0,0	0,0	138,0	142,6	480,0	495,8	220,0	228,6
16/04/19	0,0	0,0	139,0	143,6	478,0	487,2	233,0	239,4
17/04/19	0,0	0,0	135,0	140,4	475,0	502,7	225,0	240,3
18/04/19	0,0	0,0	135,0	121,4	475,0	484,6	225,0	210,3
19/04/19	0,0	0,0	109,8	31,8	498,9	296,5	179,6	64,6
20/04/19	0,0	0,0	109,8	25,8	498,9	306,3	179,6	56,6
21/04/19	0,0	0,0	109,8	55,6	498,9	365,6	179,6	59,8
22/04/19	0,0	0,0	109,8	132,3	498,9	533,7	179,6	205,8
23/04/19	0,0	0,0	109,8	140,4	498,9	515,3	179,6	244,6
24/04/19	0,0	0,0	135,0	138,2	513,0	525,9	229,0	235,1
25/04/19	0,0	0,0	125,0	128,1	528,0	541,7	227,0	232,4
26/04/19	0,0	0,0	118,0	120,9	515,0	528,8	225,0	231,5
27/04/19	0,0	0,0	55,0	56,7	360,0	369,4	110,0	112,4
28/04/19	0,0	0,0	109,8	63,9	498,9	379,2	179,6	92,9
29/04/19	0,0	0,0	130,0	137,5	500,0	525,7	220,0	225,2
30/04/19	0,0	0,0	110,0	108,5	500,0	495,8	200,0	204,6
<b>Total</b>	<b>0,0</b>	<b>0,0</b>	<b>3.095,6</b>	<b>2.939,2</b>	<b>14.419,6</b>	<b>14.144,4</b>	<b>5.878,7</b>	<b>5.644,2</b>
Volumes Entregues, em atendimento à Portaria ANP Nº 1/2003 – "I. Instalações de Transporte e Serviços Prestados - h) Quantidades programadas e realizadas de gás nos pontos de recepção e entrega". Propriedade da Transportadora Brasileira Gasoduto Bolívia-Brasil S.A.								

abril/19			Volumes Entregues					
(Mm³)	Entrega							
	Brusque		Tijucas		São Pedro de Alcântara		Tubarão	
	Programado	Realizado	Programado	Realizado	Programado	Realizado	Programado	Realizado
01/04/19	21,7	22,3	320,0	330,6	115,0	118,2	140,0	144,7
02/04/19	21,0	21,4	324,0	330,1	117,0	119,1	140,0	142,1
03/04/19	20,0	21,1	316,0	315,5	113,0	118,6	137,0	138,7
04/04/19	20,0	21,0	302,0	311,2	124,0	127,9	135,0	137,7
05/04/19	21,0	21,6	329,0	339,2	135,0	139,7	143,0	147,1
06/04/19	13,2	13,6	276,0	285,5	111,0	115,0	138,0	143,1
07/04/19	8,8	9,1	265,0	273,3	79,0	81,8	123,0	126,5
08/04/19	21,7	22,3	315,0	324,8	120,0	124,9	135,0	139,3
09/04/19	22,0	22,5	315,0	323,5	118,0	121,0	134,0	138,0
10/04/19	21,3	21,9	317,0	324,6	118,0	120,9	135,0	138,3
11/04/19	22,0	22,1	320,0	329,7	121,0	124,2	136,0	138,3
12/04/19	23,0	24,6	322,0	331,2	126,0	129,4	143,0	145,5
13/04/19	13,5	13,9	305,0	312,9	105,0	108,0	131,0	134,9
14/04/19	10,8	11,1	293,0	301,0	83,0	85,1	117,0	120,6
15/04/19	22,6	23,4	334,0	345,3	124,0	128,0	145,0	149,8
16/04/19	23,0	24,1	332,0	343,6	124,0	126,4	147,0	149,5
17/04/19	22,0	24,4	330,0	323,8	125,0	128,2	145,0	142,1
18/04/19	22,0	20,9	330,0	341,3	125,0	133,9	145,0	154,8
19/04/19	20,0	7,8	299,4	295,9	99,8	86,1	129,7	129,0
20/04/19	20,0	8,3	299,4	287,8	99,8	94,0	129,7	134,0
21/04/19	20,0	7,4	299,4	293,4	99,8	82,7	129,7	137,3
22/04/19	20,0	21,9	299,4	341,4	99,8	129,8	129,7	148,5
23/04/19	20,0	23,7	299,4	326,5	99,8	120,0	129,7	151,0
24/04/19	22,6	23,2	315,0	322,6	120,0	123,2	143,0	146,1
25/04/19	22,4	22,9	318,0	325,7	115,0	118,4	138,0	141,8
26/04/19	21,4	21,9	314,0	322,0	131,0	134,7	140,0	143,6
27/04/19	11,8	12,1	282,0	289,1	110,0	111,9	135,0	138,9
28/04/19	20,0	10,3	299,4	284,3	99,8	81,3	129,7	127,5
29/04/19	22,0	24,0	290,0	297,5	108,0	114,9	150,0	147,2
30/04/19	22,0	22,9	300,0	311,7	130,0	134,0	140,0	141,9
<b>Total</b>	<b>591,5</b>	<b>567,7</b>	<b>9.260,2</b>	<b>9.484,8</b>	<b>3.395,7</b>	<b>3.481,1</b>	<b>4.093,3</b>	<b>4.217,8</b>
Volumes Entregues, em atendimento à Portaria ANP Nº 1/2003 – “I. Instalações de Transporte e Serviços Prestados - h) Quantidades programadas e realizadas de gás nos pontos de recepção e entrega”. Propriedade da Transportadora Brasileira Gasoduto Bolívia-Brasil S.A.								

abril/19			<b>Volumes Entregues</b>					
(Mm³)	Entrega							
	Urussanga		Nova Veneza		V. do Cedro		Igrejinha	
	Programado	Realizado	Programado	Realizado	Programado	Realizado	Programado	Realizado
01/04/19	285,0	293,9	365,0	375,2	190,0	194,6	15,0	15,3
02/04/19	290,0	305,3	365,0	376,0	189,0	194,8	14,0	13,4
03/04/19	287,0	290,2	365,0	379,5	190,0	192,3	17,4	17,9
04/04/19	282,0	290,3	364,0	378,9	184,0	190,0	16,9	17,4
05/04/19	294,0	302,9	380,0	392,5	189,0	195,0	13,0	13,3
06/04/19	289,0	298,3	355,0	366,3	65,0	67,5	8,8	9,0
07/04/19	288,0	297,7	352,0	363,9	65,0	67,6	3,3	3,4
08/04/19	307,0	316,4	370,0	386,0	194,0	199,6	16,0	17,2
09/04/19	300,0	309,8	375,0	387,0	190,0	195,3	17,3	17,8
10/04/19	310,0	318,4	379,0	388,3	195,0	199,8	15,0	15,2
11/04/19	309,0	316,9	376,0	387,5	192,0	195,4	15,0	15,5
12/04/19	294,0	303,7	378,0	389,2	188,0	193,9	17,3	17,8
13/04/19	292,0	300,4	348,0	358,0	70,0	71,5	8,6	8,9
14/04/19	282,0	290,4	339,0	349,1	61,0	62,7	5,4	5,6
15/04/19	286,0	296,0	370,0	383,1	190,0	198,6	14,0	14,9
16/04/19	290,0	304,6	370,0	378,9	190,0	204,5	10,5	11,1
17/04/19	290,0	302,2	370,0	375,2	190,0	203,9	15,0	16,4
18/04/19	290,0	281,6	370,0	364,4	190,0	181,1	15,0	10,6
19/04/19	419,1	274,0	239,5	332,6	149,7	38,7	15,0	7,9
20/04/19	419,1	266,3	239,5	340,4	149,7	43,1	15,0	5,9
21/04/19	419,1	271,2	239,5	355,9	149,7	62,6	15,0	5,9
22/04/19	419,1	295,7	239,5	379,3	149,7	203,2	15,0	15,7
23/04/19	419,1	285,4	239,5	358,8	149,7	203,3	15,0	12,6
24/04/19	280,0	287,1	344,0	353,0	194,0	199,2	9,5	9,8
25/04/19	290,0	297,8	355,0	364,2	195,0	199,9	17,0	17,3
26/04/19	283,0	290,2	356,0	365,8	184,0	188,7	12,7	13,0
27/04/19	283,0	290,6	325,0	332,9	70,0	71,4	10,4	10,7
28/04/19	419,1	273,4	239,5	338,0	149,7	66,5	15,0	10,1
29/04/19	285,0	299,8	390,0	381,8	192,0	198,1	16,0	19,5
30/04/19	285,0	298,3	370,0	370,8	185,0	184,4	18,0	19,2
<b>Total</b>	<b>9.485,7</b>	<b>8.848,9</b>	<b>10.167,9</b>	<b>11.052,7</b>	<b>4.840,1</b>	<b>4.667,7</b>	<b>410,9</b>	<b>388,4</b>
<p>Volumes Entregues, em atendimento à Portaria ANP Nº 1/2003 – “I. Instalações de Transporte e Serviços Prestados - h) Quantidades programadas e realizadas de gás nos pontos de recepção e entrega”. Propriedade da Transportadora Brasileira Gasoduto Bolívia-Brasil S.A.</p>								

abril/19			<h2 style="text-align: center;">Volumes Entregues</h2>							
(Mm³)	Entrega									
	Araricá		Cachoeirinha		Canoas		Refap		Total	Total
	Programado	Realizado	Programado	Realizado	Programado	Realizado	Programado	Realizado	Programado	Realizado
01/04/19	207,0	213,2	357,0	367,7	845,0	871,1	580,0	595,1	20.521,9	20.728,6
02/04/19	207,0	215,1	352,0	359,1	865,0	998,1	580,0	609,1	21.697,7	21.964,5
03/04/19	210,0	215,1	350,0	359,5	980,0	1.008,7	580,0	596,2	21.690,2	21.726,4
04/04/19	210,0	213,6	350,0	357,8	950,0	968,8	440,0	454,6	21.659,9	21.818,9
05/04/19	209,0	215,6	363,0	374,8	960,0	990,4	520,0	533,8	21.821,9	21.972,0
06/04/19	200,0	206,6	312,0	322,6	885,0	913,2	520,0	535,9	19.922,4	20.053,3
07/04/19	193,0	199,0	314,0	323,9	850,0	883,9	530,0	545,1	19.081,4	19.222,4
08/04/19	205,0	214,5	360,0	371,4	1.050,0	1.086,8	590,0	614,4	22.198,5	22.786,5
09/04/19	210,0	217,4	364,0	374,0	1.020,0	1.051,5	580,0	599,5	21.854,1	22.047,5
10/04/19	215,0	218,8	360,0	369,2	1.000,0	1.039,1	600,0	615,8	22.393,6	22.925,7
11/04/19	215,0	219,6	358,0	367,5	1.000,0	1.024,3	575,0	590,0	20.355,2	20.618,5
12/04/19	213,0	218,2	355,0	371,9	1.030,0	1.070,4	615,0	633,2	21.488,8	21.644,7
13/04/19	200,0	206,3	312,0	323,8	1.000,0	1.027,6	620,0	637,4	20.784,7	20.941,4
14/04/19	195,0	201,1	310,0	320,0	880,0	908,0	550,0	561,9	18.038,9	18.212,9
15/04/19	210,0	219,5	360,0	371,5	1.020,0	1.055,1	635,0	697,5	23.565,9	23.778,3
16/04/19	214,0	231,4	350,0	377,6	1.000,0	1.048,5	665,0	711,6	23.578,7	23.864,1
17/04/19	215,0	229,4	360,0	371,9	1.000,0	1.126,5	650,0	705,0	22.623,9	22.636,1
18/04/19	215,0	227,4	360,0	366,1	1.000,0	901,2	650,0	574,5	21.553,3	20.434,8
19/04/19	229,5	210,3	329,3	290,8	879,1	841,7	676,6	529,9	19.747,9	18.579,9
20/04/19	229,5	209,2	329,3	284,2	879,1	960,3	676,6	524,2	20.195,2	18.167,2
21/04/19	229,5	210,4	329,3	316,6	879,1	943,0	676,6	543,6	18.720,2	18.028,7
22/04/19	229,5	230,1	329,3	382,0	879,1	1.066,6	676,6	591,7	20.930,8	22.158,5
23/04/19	229,5	226,2	329,3	368,4	879,1	986,9	676,6	611,0	20.995,7	21.843,6
24/04/19	223,0	228,9	353,0	362,4	790,0	813,6	570,0	585,8	21.093,8	21.232,6
25/04/19	222,0	227,4	358,0	367,7	930,0	952,5	635,0	651,3	20.922,1	21.058,6
26/04/19	216,0	222,1	361,0	371,1	996,0	1.023,0	580,0	597,2	21.278,4	21.418,2
27/04/19	213,0	218,3	330,0	338,2	950,0	977,5	610,0	629,0	20.088,9	20.185,4
28/04/19	229,5	210,8	329,3	327,6	879,1	912,7	676,6	641,8	19.849,1	20.817,5
29/04/19	221,0	225,5	370,0	379,7	1.030,0	1.042,6	530,0	569,3	20.552,8	20.999,3
30/04/19	221,0	223,3	370,0	366,2	890,0	869,3	590,0	609,2	20.780,8	20.755,0
<b>Total</b>	<b>6.436,1</b>	<b>6.524,4</b>	<b>10.364,8</b>	<b>10.605,1</b>	<b>28.195,8</b>	<b>29.362,8</b>	<b>18.054,4</b>	<b>17.894,5</b>	<b>629.986,6</b>	<b>632.621,2</b>
Volumes Entregues, em atendimento à Portaria ANP Nº 1/2003 – “I. Instalações de Transporte e Serviços Prestados - h) Quantidades programadas e realizadas de gás nos pontos de recepção e entrega”. Propriedade da Transportadora Brasileira Gasoduto Bolívia-Brasil S.A.										