



abril/18			Volumes Entregues					
(Mm³)	Entrega							
	Corumbá		Campo Grande		Três Lagoas / UTE		Valparaíso	
	Programado	Realizado	Programado	Realizado	Programado	Realizado	Programado	Realizado
01/04/18	0,0	0,0	29,0	48,8	270,0	270,6	41,0	40,6
02/04/18	0,0	0,0	103,0	102,8	166,0	165,2	37,0	36,6
03/04/18	0,0	0,0	83,0	82,5	186,0	184,9	38,0	37,7
04/04/18	0,0	0,0	80,0	80,1	253,0	252,2	41,0	40,8
05/04/18	0,0	0,0	80,0	79,6	351,0	349,6	37,9	37,7
06/04/18	0,0	0,0	88,0	87,9	511,0	508,0	36,0	35,8
07/04/18	0,0	0,0	77,0	77,1	505,0	505,5	36,0	36,0
08/04/18	0,0	0,0	60,0	60,4	575,0	576,2	36,0	35,7
09/04/18	0,0	0,0	83,0	83,7	687,0	688,8	38,0	37,7
10/04/18	0,0	0,0	49,7	76,4	508,0	511,1	8,8	8,9
11/04/18	0,0	0,0	90,0	90,7	530,0	530,5	0,4	0,4
12/04/18	0,0	0,0	76,0	76,0	610,0	612,1	12,5	12,6
13/04/18	0,0	0,0	86,0	85,9	559,0	560,7	0,6	0,6
14/04/18	0,0	0,0	81,0	81,3	528,0	529,9	2,2	2,2
15/04/18	0,0	0,0	67,0	67,4	485,0	486,7	2,0	2,1
16/04/18	0,0	0,0	78,0	77,7	483,0	483,1	0,5	0,5
17/04/18	0,0	0,0	72,0	71,5	605,0	606,3	31,0	30,8
18/04/18	0,0	0,0	84,0	84,2	540,0	542,9	0,2	0,2
19/04/18	0,0	0,0	82,0	82,1	509,0	510,5	0,4	0,4
20/04/18	0,0	0,0	86,0	81,7	530,0	543,8	0,5	0,2
21/04/18	0,0	0,0	43,3	61,4	563,7	550,9	0,5	0,2
22/04/18	0,0	0,0	36,9	35,9	535,2	517,7	0,5	1,4
23/04/18	0,0	0,0	50,3	48,2	546,1	504,4	0,5	0,6
24/04/18	0,0	0,0	49,7	51,5	559,2	537,5	0,4	0,3
25/04/18	0,0	0,0	50,4	48,6	560,0	571,0	0,4	0,3
26/04/18	0,0	0,0	61,0	63,8	539,0	514,5	0,4	0,2
27/04/18	0,0	0,0	69,0	68,7	489,0	489,9	1,3	1,3
28/04/18	0,0	0,0	63,0	63,1	475,0	475,7	0,4	0,0
29/04/18	0,0	0,0	48,0	48,3	505,0	506,5	0,3	0,0
30/04/18	0,0	0,0	54,0	60,3	515,0	518,3	6,0	7,2
Total	0,0	0,0	2.060,3	2.127,6	14.678,3	14.605,0	410,7	409,0
<p>Volumes Entregues, em atendimento à Portaria ANP Nº 1/2003 – “I. Instalações de Transporte e Serviços Prestados - h) Quantidades programadas e realizadas de gás nos pontos de recepção e entrega”. Propriedade da Transportadora Brasileira Gasoduto Bolívia-Brasil S.A.</p>								

abril/18			Volumes Entregues					
(Mm³)	Entrega							
	Bilac		Guaçuara		Iacanga		Ibitinga	
	Programado	Realizado	Programado	Realizado	Programado	Realizado	Programado	Realizado
01/04/18	20,0	20,2	38,0	38,4	75,0	75,1	0,0	0,0
02/04/18	39,0	39,1	50,0	49,5	102,0	101,8	1,6	1,6
03/04/18	50,0	50,1	40,0	40,2	106,0	105,9	1,0	1,0
04/04/18	51,0	51,1	40,0	40,1	122,0	121,3	0,8	0,7
05/04/18	55,0	52,7	71,0	70,8	133,0	128,3	1,6	1,6
06/04/18	48,0	47,3	64,0	63,7	163,0	162,1	2,1	2,1
07/04/18	34,0	34,2	57,0	57,2	167,0	166,9	0,0	0,0
08/04/18	22,0	22,2	42,0	41,7	134,0	134,6	0,0	0,0
09/04/18	39,0	39,3	61,0	61,3	152,0	152,4	2,1	2,1
10/04/18	36,0	36,2	66,0	66,1	141,0	141,7	2,3	2,3
11/04/18	44,3	46,0	72,0	72,3	112,8	113,8	2,3	2,3
12/04/18	48,0	48,3	72,0	71,9	114,0	114,2	2,2	2,2
13/04/18	50,0	49,8	70,0	70,2	108,0	108,0	2,3	2,4
14/04/18	39,0	39,2	58,0	58,6	91,0	91,7	0,0	0,0
15/04/18	29,0	28,9	51,0	51,2	79,0	78,9	0,0	0,0
16/04/18	42,0	41,7	67,0	67,4	109,0	108,9	2,4	2,4
17/04/18	45,0	45,5	73,0	72,6	114,0	114,4	2,4	2,4
18/04/18	56,0	55,8	80,0	80,0	104,0	104,9	2,6	2,6
19/04/18	50,0	50,5	75,0	74,8	96,0	96,3	1,8	1,8
20/04/18	50,7	47,4	71,0	67,4	95,4	100,2	2,4	1,1
21/04/18	39,1	28,8	57,3	54,4	71,9	84,4	0,0	0,0
22/04/18	21,9	26,1	46,6	46,5	77,8	79,2	0,0	0,0
23/04/18	29,1	36,2	62,7	64,3	105,6	105,9	2,4	2,1
24/04/18	38,1	38,0	67,2	72,7	98,0	104,9	2,4	2,4
25/04/18	46,7	48,0	66,8	76,2	102,5	106,7	2,4	1,9
26/04/18	44,5	46,1	68,2	74,8	103,9	107,0	2,4	2,2
27/04/18	45,7	45,4	69,3	73,6	105,1	107,7	2,4	1,9
28/04/18	36,2	32,8	64,0	63,5	92,6	89,4	0,0	0,0
29/04/18	18,7	24,9	43,7	47,4	77,8	76,6	0,0	0,0
30/04/18	24,0	35,7	44,7	45,7	94,8	90,3	0,0	2,3
Total	1.192,0	1.207,5	1.808,2	1.834,4	3.248,2	3.273,7	41,9	41,4
<p>Volumes Entregues, em atendimento à Portaria ANP Nº 1/2003 – “I. Instalações de Transporte e Serviços Prestados - h) Quantidades programadas e realizadas de gás nos pontos de recepção e entrega”. Propriedade da Transportadora Brasileira Gasoduto Bolívia-Brasil S.A.</p>								

abril/18



Volumes Entregues

(Mm³)	Entrega							
	Boa Esperança do Sul		São Carlos		Rio Claro		Limeira	
	Programado	Realizado	Programado	Realizado	Programado	Realizado	Programado	Realizado
01/04/18	39,0	38,8	222,0	222,9	1.076,0	1.078,3	1.063,0	1.065,7
02/04/18	123,0	122,1	258,0	257,4	1.133,0	1.118,2	1.130,0	1.105,6
03/04/18	143,0	142,3	261,0	260,2	1.110,0	1.096,4	1.090,0	1.082,2
04/04/18	132,0	131,9	274,0	273,1	1.097,7	1.096,2	1.107,6	1.110,1
05/04/18	128,7	126,2	279,9	279,6	1.107,6	1.098,5	1.107,6	1.101,0
06/04/18	136,0	135,3	271,0	269,0	1.084,0	1.077,6	1.107,0	1.100,6
07/04/18	81,0	81,1	262,0	262,8	1.083,0	1.085,1	1.072,0	1.074,0
08/04/18	50,0	49,9	239,0	240,1	1.079,0	1.082,0	1.061,0	1.063,7
09/04/18	117,0	117,4	269,0	269,5	1.130,0	1.133,3	1.137,0	1.140,4
10/04/18	139,0	139,5	267,0	268,6	1.127,6	1.123,3	1.142,6	1.157,5
11/04/18	125,0	124,9	280,3	277,3	1.147,6	1.143,2	1.167,5	1.169,5
12/04/18	130,0	128,9	279,0	284,9	1.147,6	1.146,0	1.192,5	1.173,5
13/04/18	101,0	101,3	282,0	282,6	1.125,0	1.129,2	1.141,0	1.145,1
14/04/18	67,0	67,3	275,0	276,3	1.077,7	1.092,5	1.077,7	1.084,0
15/04/18	49,0	49,2	259,0	259,2	1.101,0	1.103,9	1.049,0	1.051,8
16/04/18	103,0	102,6	290,0	289,9	1.154,0	1.155,1	1.115,0	1.116,0
17/04/18	124,0	123,8	292,0	292,3	1.150,0	1.153,2	1.120,0	1.124,7
18/04/18	140,0	140,2	276,0	277,5	1.137,6	1.117,4	1.132,0	1.136,9
19/04/18	141,0	141,4	267,0	268,0	1.127,6	1.142,1	1.147,6	1.164,7
20/04/18	135,1	124,0	269,0	274,4	1.137,6	1.120,8	1.167,5	1.151,5
21/04/18	50,7	43,5	267,0	269,1	1.067,7	1.096,1	1.057,8	1.041,6
22/04/18	44,3	51,0	239,7	245,8	1.107,6	1.111,2	1.032,8	1.028,8
23/04/18	102,8	94,3	283,4	275,6	1.132,6	1.127,7	1.057,8	1.056,7
24/04/18	128,7	129,4	291,4	265,8	1.127,6	1.125,0	1.067,7	1.072,4
25/04/18	135,3	145,6	292,8	265,4	1.117,6	1.141,0	1.062,7	1.090,2
26/04/18	127,5	132,5	288,3	273,1	1.167,5	1.167,1	1.127,6	1.135,9
27/04/18	123,9	122,8	280,3	274,4	1.147,6	1.148,9	1.132,6	1.127,4
28/04/18	85,7	78,7	274,6	275,3	1.097,7	1.094,8	1.097,7	1.073,2
29/04/18	40,5	35,0	251,8	245,4	1.047,8	1.057,7	1.022,8	1.034,4
30/04/18	67,1	70,7	271,8	244,2	1.037,8	1.092,8	1.027,8	1.058,9
Total	3.110,4	3.091,6	8.113,3	8.019,9	33.385,0	33.454,7	33.014,9	33.038,2
<p>Volumes Entregues, em atendimento à Portaria ANP Nº 1/2003 – “I. Instalações de Transporte e Serviços Prestados - h) Quantidades programadas e realizadas de gás nos pontos de recepção e entrega”. Propriedade da Transportadora Brasileira Gasoduto Bolívia-Brasil S.A.</p>								

abril/18





Volumes Entregues

(Mm³)	Entrega							
	Americana		Jaguariúna		Itatiba		Guararema	
	Programado	Realizado	Programado	Realizado	Programado	Realizado	Programado	Realizado
01/04/18	310,0	310,7	1.139,0	1.141,3	552,0	553,5	325,0	326,2
02/04/18	354,2	358,0	1.346,0	1.342,4	678,6	666,1	279,0	278,2
03/04/18	360,0	360,7	1.250,0	1.380,2	639,0	680,0	411,0	441,4
04/04/18	359,2	355,4	1.260,0	1.396,4	640,0	681,4	400,0	463,7
05/04/18	342,0	340,3	1.427,0	1.420,9	678,0	675,2	462,0	460,3
06/04/18	362,0	360,0	1.457,0	1.447,9	658,0	654,3	428,0	425,9
07/04/18	331,0	331,3	1.337,0	1.339,7	587,0	588,3	497,0	498,2
08/04/18	321,0	322,3	1.231,0	1.234,7	568,0	569,7	444,0	445,5
09/04/18	362,0	362,5	1.450,0	1.453,5	702,0	703,9	486,0	487,6
10/04/18	359,2	353,6	1.486,8	1.457,8	704,0	708,1	410,0	412,4
11/04/18	354,2	360,1	1.446,9	1.435,5	715,0	717,9	418,0	420,1
12/04/18	389,2	367,8	1.445,5	1.452,0	710,0	707,5	415,0	411,8
13/04/18	359,0	360,2	1.394,0	1.399,1	685,0	687,2	375,0	376,9
14/04/18	329,3	330,5	1.292,0	1.295,3	597,0	598,9	377,0	378,3
15/04/18	340,0	341,3	1.238,5	1.241,6	553,0	554,4	333,0	333,8
16/04/18	394,0	394,5	1.327,0	1.328,2	714,0	714,1	388,0	388,7
17/04/18	395,0	396,4	1.230,0	1.216,3	727,0	733,0	471,0	472,1
18/04/18	390,0	391,9	1.303,0	1.308,8	710,0	713,5	367,0	368,6
19/04/18	399,2	400,5	1.299,0	1.303,3	712,0	714,7	398,0	399,6
20/04/18	384,2	364,2	1.352,1	1.263,4	678,6	673,5	429,1	503,7
21/04/18	329,3	344,8	1.167,5	1.101,8	553,8	526,0	459,0	427,0
22/04/18	329,3	334,5	1.127,6	1.090,7	518,9	563,5	379,2	368,8
23/04/18	389,2	368,6	1.217,4	1.174,7	708,5	713,4	548,8	644,1
24/04/18	359,2	346,0	1.177,5	1.135,1	728,5	718,3	498,9	507,0
25/04/18	364,2	401,4	1.187,5	1.196,3	718,5	716,2	548,8	447,0
26/04/18	409,1	382,2	1.297,2	1.301,9	728,5	723,7	449,0	417,1
27/04/18	379,2	361,5	1.327,2	1.336,5	718,5	701,0	429,1	447,1
28/04/18	354,2	361,8	1.347,1	1.233,3	583,8	584,1	399,2	324,9
29/04/18	329,3	312,2	1.147,6	1.164,1	513,9	548,4	319,3	361,5
30/04/18	299,4	316,0	1.187,5	1.197,7	588,7	630,1	419,1	400,3
Total	10.737,2	10.691,1	38.896,0	38.790,5	19.569,6	19.720,0	12.563,6	12.637,9

Volumes Entregues, em atendimento à Portaria ANP Nº 1/2003 – “I. Instalações de Transporte e Serviços Prestados - h) Quantidades programadas e realizadas de gás nos pontos de recepção e entrega”. Propriedade da Transportadora Brasileira Gasoduto Bolívia-Brasil S.A.

(Mm³)	Entrega									
	Sumaré		Campinas		Indaiatuba		Itirapina		Itu	
	Programado	Realizado	Programado	Realizado	Programado	Realizado	Programado	Realizado	Programado	Realizado
01/04/18	58,0	58,2	57,0	57,1	65,0	65,6	0,0	0,0	473,0	475,9
02/04/18	240,0	244,3	75,0	76,6	63,0	63,5	0,0	0,0	525,0	535,2
03/04/18	265,0	268,8	73,0	74,5	67,0	68,0	0,0	0,0	528,0	536,5
04/04/18	279,4	277,7	77,8	76,2	63,0	63,6	0,0	0,0	545,0	550,0
05/04/18	263,0	266,1	75,8	73,9	38,0	38,2	0,0	0,0	580,0	585,8
06/04/18	238,0	239,9	71,0	71,3	66,0	66,7	0,0	0,0	576,0	581,4
07/04/18	118,0	118,2	56,0	56,1	56,0	56,3	0,0	0,0	535,0	535,5
08/04/18	84,0	84,5	54,0	54,2	49,0	49,6	0,0	0,0	538,0	539,1
09/04/18	310,0	311,1	76,0	76,0	68,0	68,1	0,0	0,0	603,0	604,9
10/04/18	314,3	326,0	74,3	74,7	72,0	72,9	0,0	0,0	604,0	607,3
11/04/18	346,0	347,8	72,0	72,0	69,0	68,9	0,0	0,3	612,0	614,9
12/04/18	350,0	347,9	79,8	73,4	82,0	82,7	0,0	0,4	615,0	616,5
13/04/18	320,0	320,6	71,0	71,2	90,0	90,6	0,0	0,0	587,0	588,9
14/04/18	162,0	162,5	57,9	54,8	78,8	74,0	0,0	0,0	542,0	543,4
15/04/18	103,0	103,6	52,0	52,4	74,0	74,0	0,2	0,2	553,0	554,7
16/04/18	339,0	339,1	75,0	74,9	96,0	96,3	0,0	0,0	628,0	628,6
17/04/18	367,0	367,2	75,0	74,8	96,0	94,1	0,0	0,1	633,0	633,0
18/04/18	360,0	362,9	74,0	74,5	78,0	78,2	0,0	0,0	628,0	630,8
19/04/18	360,0	360,9	74,0	74,5	105,0	96,7	0,0	0,3	617,0	619,2
20/04/18	361,2	318,2	77,8	68,5	97,8	95,7	0,0	1,7	598,0	585,0
21/04/18	154,7	87,5	53,9	48,7	74,8	65,5	0,0	0,0	531,9	547,5
22/04/18	94,8	106,3	49,9	51,5	71,8	73,7	0,0	0,6	530,3	543,9
23/04/18	319,3	338,5	69,9	77,7	95,8	88,5	0,0	0,0	539,8	576,5
24/04/18	364,2	359,8	79,8	74,5	94,8	94,6	0,0	0,5	506,4	606,8
25/04/18	374,2	363,8	74,8	73,8	74,8	74,1	0,0	0,4	550,5	589,5
26/04/18	369,2	359,9	73,8	71,5	89,8	91,0	0,0	0,0	559,5	591,8
27/04/18	359,2	327,9	74,8	68,8	96,8	93,8	0,0	0,8	556,0	593,4
28/04/18	214,5	163,6	59,9	52,7	76,8	71,4	0,0	0,0	566,9	561,7
29/04/18	99,8	93,1	47,9	44,9	74,8	75,6	0,0	0,0	495,6	539,2
30/04/18	199,6	206,7	59,9	60,3	74,8	73,3	0,0	0,8	522,8	573,7
Total	7.787,6	7.632,4	2.043,1	2.006,3	2.298,9	2.265,1	0,2	6,2	16.879,7	17.290,7
<p>Volumes Entregues, em atendimento à Portaria ANP Nº 1/2003 – "I. Instalações de Transporte e Serviços Prestados - h) Quantidades programadas e realizadas de gás nos pontos de recepção e entrega". Propriedade da Transportadora Brasileira Gasoduto Bolívia-Brasil S.A.</p>										

abril/18			Volumes Entregues							
(Mm³)	Entrega									
	Porto Feliz		Araçoiaba da Serra		Itapetininga		GEMINI		REPAR	
	Programado	Realizado	Programado	Realizado	Programado	Realizado	Programado	Realizado	Programado	Realizado
01/04/18	406,0	408,1	161,0	161,7	0,0	1,8	0,0	0,0	1.100,0	1.108,2
02/04/18	531,0	541,9	178,0	181,6	8,0	8,2	0,0	0,0	950,0	976,9
03/04/18	537,0	545,1	176,0	178,5	9,9	10,1	0,0	0,0	1.050,0	1.068,6
04/04/18	541,0	545,4	178,0	179,0	8,1	8,2	0,9	0,9	1.130,0	1.143,0
05/04/18	504,0	509,8	177,2	179,6	8,0	8,1	278,0	281,4	1.220,0	1.234,0
06/04/18	478,0	482,7	178,0	179,8	7,2	7,2	398,0	401,6	1.250,0	1.263,4
07/04/18	380,0	381,3	169,0	169,0	1,3	1,3	393,0	393,8	1.180,0	1.181,4
08/04/18	304,0	304,9	166,0	166,1	1,0	1,0	396,0	396,8	1.140,0	1.140,7
09/04/18	406,0	407,2	184,0	184,6	5,4	5,5	401,0	402,4	1.190,0	1.190,8
10/04/18	446,0	448,4	183,0	183,5	10,3	10,4	403,0	405,2	1.270,0	1.276,3
11/04/18	453,0	445,4	181,0	182,0	8,0	8,1	403,0	404,2	1.240,0	1.238,1
12/04/18	440,0	435,3	180,0	179,1	8,3	8,3	295,0	295,5	1.200,0	1.160,3
13/04/18	383,0	384,2	179,0	179,5	7,4	7,4	0,1	0,1	1.120,0	1.102,5
14/04/18	349,0	350,0	171,0	171,9	1,1	1,1	0,5	0,5	1.100,0	1.104,2
15/04/18	380,0	380,5	166,0	166,5	1,4	1,4	1,0	1,0	1.070,0	1.069,6
16/04/18	522,0	522,2	179,0	179,3	6,5	6,6	0,3	0,3	1.050,0	1.009,0
17/04/18	521,0	522,1	179,0	178,9	8,5	8,6	0,0	0,1	1.000,0	1.007,3
18/04/18	497,0	499,6	182,0	183,1	4,1	4,1	1,1	1,1	860,0	865,4
19/04/18	495,0	497,0	179,0	179,7	7,1	3,4	304,0	304,9	830,0	825,0
20/04/18	487,0	503,0	179,2	174,6	6,0	3,9	410,0	409,7	850,0	871,4
21/04/18	451,3	409,4	169,8	161,5	2,2	1,0	410,0	414,5	850,0	960,3
22/04/18	409,6	368,8	165,9	165,7	1,3	1,0	410,0	411,3	850,0	1.091,1
23/04/18	399,2	356,4	180,5	178,6	6,2	3,8	410,0	409,5	850,0	1.116,2
24/04/18	500,8	502,6	180,6	177,2	9,7	3,4	410,0	410,9	850,0	1.117,2
25/04/18	459,3	498,1	180,9	177,5	6,9	3,6	439,4	408,9	850,0	929,9
26/04/18	429,1	444,8	179,3	178,4	7,5	4,1	439,4	201,6	900,0	916,6
27/04/18	457,2	448,9	178,8	177,1	5,4	2,4	439,4	0,0	849,0	849,5
28/04/18	435,0	372,9	168,9	172,7	1,7	1,0	439,4	0,0	796,0	796,7
29/04/18	340,2	288,0	167,0	172,0	1,2	0,7	0,0	0,0	774,0	776,2
30/04/18	441,3	349,2	176,1	172,3	5,4	1,9	0,0	0,0	708,0	654,2
Total	13.382,9	13.153,0	5.273,1	5.271,2	165,1	137,4	7.082,4	5.956,3	30.077,0	31.043,6
<p>Volumes Entregues, em atendimento à Portaria ANP Nº 1/2003 – "I. Instalações de Transporte e Serviços Prestados - h) Quantidades programadas e realizadas de gás nos pontos de recepção e entrega". Propriedade da Transportadora Brasileira Gasoduto Bolívia-Brasil S.A.</p>										

abril/18			Volumes Entregues			
(Mm³)	Entrega					
	REPLAN		Canoas UTE		Gascar	
	Programado	Realizado	Programado	Realizado	Programado	Realizado
01/04/18	2.000,0	1.998,2	0,0	0,1	6,1	0,0
02/04/18	2.080,0	2.077,6	0,0	0,0	0,0	0,0
03/04/18	2.120,0	2.109,8	0,0	0,0	0,0	0,0
04/04/18	2.150,0	2.136,6	0,0	0,0	0,0	0,0
05/04/18	2.100,0	2.078,0	0,0	0,0	0,0	0,0
06/04/18	2.000,0	2.004,1	0,0	0,0	0,0	0,0
07/04/18	1.850,0	1.846,7	0,0	0,0	0,0	0,0
08/04/18	1.900,0	1.905,9	0,0	0,0	0,0	0,0
09/04/18	2.000,0	1.991,9	0,0	0,0	19,0	0,0
10/04/18	1.940,0	1.946,1	0,0	0,0	0,0	0,0
11/04/18	1.920,0	1.918,2	0,0	0,0	0,0	0,0
12/04/18	1.950,0	1.979,5	0,0	0,0	0,0	0,0
13/04/18	2.000,0	2.021,3	0,0	0,0	0,0	0,0
14/04/18	2.100,0	2.115,0	0,0	0,0	0,0	0,0
15/04/18	1.850,0	1.836,3	0,0	0,0	0,0	0,0
16/04/18	1.800,0	1.804,2	0,0	0,0	0,0	0,0
17/04/18	1.880,0	1.881,2	0,0	0,0	0,0	0,0
18/04/18	1.970,0	1.975,5	0,0	0,0	3.375,0	3.393,8
19/04/18	1.950,0	1.969,5	0,0	0,0	2.208,3	2.215,4
20/04/18	1.960,0	1.936,1	0,0	0,0	0,0	60,0
21/04/18	2.000,0	1.960,4	0,0	0,0	0,0	0,0
22/04/18	2.000,0	2.018,7	0,0	0,0	0,0	0,0
23/04/18	2.000,0	1.993,9	0,0	0,0	0,0	0,0
24/04/18	2.000,0	1.951,4	0,0	0,0	0,0	0,0
25/04/18	2.000,0	1.924,7	0,0	0,0	0,0	0,0
26/04/18	1.900,0	1.963,9	0,0	0,0	0,0	0,0
27/04/18	1.943,0	1.940,7	0,0	0,0	0,0	0,0
28/04/18	1.936,0	1.933,0	0,0	0,0	0,0	0,0
29/04/18	1.889,0	1.889,3	0,0	0,0	0,0	0,0
30/04/18	1.834,0	1.979,6	0,0	0,0	708,3	714,4
Total	59.021,7	59.087,4	0,0	0,1	6.316,8	6.383,7
	Volumes Entregues, em atendimento à Portaria ANP Nº 1/2003 – “I. Instalações de Transporte e Serviços Prestados - h) Quantidades programadas e realizadas de gás nos pontos de recepção e entrega”. Propriedade da Transportadora Brasileira Gasoduto Bolívia-Brasil S.A.					


abril/18




Volumes Entregues


(Mm³)	Entrega							
	Jacutinga		Guararema		Campo Largo		Araucária CIC	
	Programado	Realizado	Programado	Realizado	Programado	Realizado	Programado	Realizado
01/04/18	274,0	278,6	815,0	819,1	138,0	138,9	564,0	566,7
02/04/18	224,0	223,7	6.300,0	6.274,4	182,0	185,8	830,0	845,7
03/04/18	274,0	272,7	7.000,0	7.098,4	186,0	188,7	820,0	830,9
04/04/18	274,0	273,5	7.000,0	7.082,2	186,0	187,5	790,0	788,7
05/04/18	274,0	273,1	6.730,0	6.716,7	186,0	187,9	825,0	834,5
06/04/18	317,0	320,3	6.200,0	6.158,1	185,0	185,7	795,0	803,1
07/04/18	321,0	321,2	5.800,0	5.839,9	157,0	157,6	715,0	714,2
08/04/18	320,0	320,9	7.000,0	7.308,8	151,0	151,4	695,0	697,0
09/04/18	262,0	262,6	6.650,0	6.862,6	189,0	189,8	800,0	798,7
10/04/18	258,0	259,3	4.950,0	4.977,3	225,0	194,1	820,0	824,8
11/04/18	280,0	282,2	3.000,0	2.983,7	198,0	198,2	820,0	820,7
12/04/18	304,0	305,3	3.000,0	3.060,3	192,0	192,3	806,0	809,3
13/04/18	300,0	300,7	5.500,0	5.498,6	190,0	190,7	810,0	811,7
14/04/18	300,0	301,1	6.000,0	5.843,9	178,0	178,3	730,0	726,1
15/04/18	300,0	300,8	5.400,0	5.393,5	156,0	156,3	680,0	682,9
16/04/18	300,0	300,0	6.000,0	5.813,4	200,0	200,9	790,0	790,1
17/04/18	300,0	300,4	6.250,0	6.253,7	198,0	198,7	780,0	771,6
18/04/18	300,0	300,8	6.300,0	6.333,3	194,0	195,0	840,0	842,8
19/04/18	300,0	301,2	6.300,0	6.277,7	193,0	192,2	825,0	826,0
20/04/18	300,0	301,9	6.000,0	6.132,0	191,0	190,7	820,0	815,5
21/04/18	292,0	301,8	3.000,0	5.268,8	162,3	144,3	698,7	692,2
22/04/18	292,0	293,8	3.000,0	3.113,5	143,8	138,9	670,9	712,9
23/04/18	292,0	292,3	3.000,0	3.888,5	186,0	175,1	796,7	833,9
24/04/18	292,0	293,0	3.708,3	3.476,3	172,0	172,8	825,5	781,1
25/04/18	292,0	293,0	3.000,0	2.995,4	170,1	171,9	845,7	762,9
26/04/18	292,0	294,5	2.000,0	2.070,5	180,0	172,4	765,0	784,0
27/04/18	292,0	292,3	1.337,0	1.424,8	171,0	170,9	753,0	754,2
28/04/18	355,0	355,5	2.753,0	2.755,7	160,0	145,1	693,4	543,8
29/04/18	400,0	400,8	2.783,0	2.790,6	143,2	127,3	675,4	516,4
30/04/18	278,0	364,5	5.708,3	4.990,0	153,0	141,1	578,0	548,5
Total	8.859,0	8.982,1	142.484,7	145.501,8	5.316,4	5.220,4	22.857,2	22.530,6

Volumes Entregues, em atendimento à Portaria ANP Nº 1/2003 – “I. Instalações de Transporte e Serviços Prestados - h) Quantidades programadas e realizadas de gás nos pontos de recepção e entrega”. Propriedade da Transportadora Brasileira Gasoduto Bolívia-Brasil S.A.

abril/18			Volumes Entregues					
(Mm³)	Entrega							
	Araucária UTE		Joinville		Guaramirim		Gaspar	
	Programado	Realizado	Programado	Realizado	Programado	Realizado	Programado	Realizado
01/04/18	0,0	0,0	70,0	70,5	360,0	362,2	71,0	71,0
02/04/18	0,0	0,0	143,0	145,3	486,0	495,1	176,0	179,9
03/04/18	0,0	0,0	154,0	156,5	478,0	485,9	208,0	211,3
04/04/18	0,0	0,0	143,0	144,6	488,0	492,1	208,0	210,0
05/04/18	0,0	0,0	143,0	145,1	488,0	496,3	220,0	222,1
06/04/18	0,0	0,0	134,0	134,9	502,0	507,1	205,0	206,8
07/04/18	0,0	0,0	56,0	56,3	363,0	363,2	112,0	112,5
08/04/18	0,0	0,0	73,0	73,1	386,0	387,3	100,0	101,2
09/04/18	0,0	0,0	139,0	139,6	500,0	501,3	213,0	213,4
10/04/18	0,0	0,0	143,0	143,0	500,0	510,4	215,0	213,1
11/04/18	0,0	0,0	143,0	146,3	515,0	525,9	213,0	215,7
12/04/18	0,0	0,0	138,0	138,5	500,0	500,5	210,0	211,7
13/04/18	0,0	0,0	100,0	100,5	542,0	544,0	207,0	207,6
14/04/18	0,0	0,0	46,0	46,0	413,0	413,7	104,0	104,0
15/04/18	0,0	0,0	53,0	53,1	431,0	432,3	102,0	102,7
16/04/18	0,0	0,0	98,0	97,5	516,0	516,8	211,0	211,5
17/04/18	0,0	0,0	108,0	108,1	561,0	562,0	209,0	207,3
18/04/18	0,0	0,0	108,0	106,9	564,0	572,7	211,0	212,1
19/04/18	0,0	0,0	108,0	104,9	569,0	562,8	212,0	205,8
20/04/18	0,0	0,0	101,0	79,1	552,0	507,0	202,0	188,8
21/04/18	0,0	0,0	46,0	36,4	413,0	343,8	104,0	78,5
22/04/18	0,0	0,0	53,0	48,5	431,0	377,7	102,0	89,1
23/04/18	0,0	0,0	98,0	103,8	516,0	543,1	211,0	208,7
24/04/18	0,0	0,0	108,0	117,0	561,0	519,7	209,0	211,1
25/04/18	0,0	0,0	195,0	110,9	449,0	528,1	200,0	215,5
26/04/18	0,0	0,0	120,0	118,7	543,4	540,2	215,2	210,8
27/04/18	0,0	0,0	100,8	100,9	505,1	505,7	203,6	203,8
28/04/18	0,0	0,0	53,9	53,9	342,8	343,2	111,6	111,7
29/04/18	0,0	0,0	46,1	46,2	346,5	347,5	94,5	94,7
30/04/18	0,0	0,0	57,7	56,4	495,8	469,6	170,1	153,7
Total	0,0	0,0	3.079,4	2.982,5	14.317,6	14.257,1	5.229,9	5.185,7

Volumes Entregues, em atendimento à Portaria ANP Nº 1/2003 – “I. Instalações de Transporte e Serviços Prestados - h) Quantidades programadas e realizadas de gás nos pontos de recepção e entrega”. Propriedade da Transportadora Brasileira Gasoduto Bolívia-Brasil S.A.

abril/18			Volumes Entregues					
(Mm³)	Entrega							
	Brusque		Tijucas		São Pedro de Alcântara		Tubarão	
	Programado	Realizado	Programado	Realizado	Programado	Realizado	Programado	Realizado
01/04/18	7,5	7,5	264,0	265,3	71,0	71,6	112,0	112,5
02/04/18	21,6	22,0	295,0	301,0	105,0	107,4	132,0	134,6
03/04/18	22,6	22,9	291,0	295,6	101,0	103,0	132,0	134,3
04/04/18	22,6	22,8	301,0	303,8	96,0	100,6	133,0	134,0
05/04/18	23,0	23,3	291,0	291,9	105,0	106,1	136,0	137,6
06/04/18	23,6	23,8	294,0	296,5	113,0	114,4	139,0	140,0
07/04/18	13,2	13,2	245,0	245,9	95,0	95,0	119,0	118,9
08/04/18	9,9	9,9	255,0	256,1	71,0	71,7	116,0	115,8
09/04/18	23,1	23,2	299,0	300,1	103,0	102,7	131,0	131,4
10/04/18	24,3	24,5	290,0	292,1	101,0	101,7	129,0	131,1
11/04/18	23,0	22,3	311,0	312,7	100,0	102,4	129,0	130,9
12/04/18	22,0	22,0	310,0	311,5	105,0	105,2	130,0	131,7
13/04/18	21,0	21,2	303,0	303,9	112,0	111,9	139,0	139,5
14/04/18	12,7	12,7	263,0	263,8	91,0	91,5	136,0	136,0
15/04/18	10,3	10,3	276,0	277,1	69,0	68,9	118,0	118,1
16/04/18	22,0	22,0	299,0	298,7	99,0	99,4	137,0	137,4
17/04/18	22,0	22,6	303,0	304,1	97,0	97,8	134,0	137,6
18/04/18	25,3	25,4	303,0	301,7	100,0	100,5	136,0	137,0
19/04/18	23,0	22,8	302,0	309,7	114,0	103,9	136,0	136,8
20/04/18	25,0	20,4	305,0	292,3	104,0	111,1	137,0	142,5
21/04/18	12,7	10,1	263,0	265,9	91,0	89,6	136,0	129,6
22/04/18	10,3	8,5	276,0	275,1	69,0	71,5	118,0	127,2
23/04/18	22,0	22,6	299,0	308,3	99,0	100,4	137,0	139,9
24/04/18	22,0	21,6	303,0	299,2	97,0	97,2	134,0	139,3
25/04/18	24,9	21,3	280,0	306,7	95,0	100,9	130,0	137,9
26/04/18	21,3	20,7	322,2	328,0	117,4	105,5	134,7	132,8
27/04/18	20,7	20,7	329,0	329,4	113,9	114,1	137,1	137,3
28/04/18	12,1	12,1	283,4	283,7	95,6	95,7	125,1	125,2
29/04/18	9,7	9,8	291,7	292,6	70,9	71,1	121,2	121,6
30/04/18	19,6	18,3	313,6	302,2	108,7	103,4	138,9	139,9
Total	573,1	560,8	8.760,9	8.814,7	2.909,5	2.916,1	3.923,0	3.968,5
<p>Volumes Entregues, em atendimento à Portaria ANP Nº 1/2003 – “I. Instalações de Transporte e Serviços Prestados - h) Quantidades programadas e realizadas de gás nos pontos de recepção e entrega”. Propriedade da Transportadora Brasileira Gasoduto Bolívia-Brasil S.A.</p>								

abril/18			Volumes Entregues					
(Mm³)	Entrega							
	Urussanga		Nova Veneza		V. do Cedro		Igrejinha	
	Programado	Realizado	Programado	Realizado	Programado	Realizado	Programado	Realizado
01/04/18	283,0	284,6	378,0	380,0	43,5	43,7	9,4	9,5
02/04/18	295,0	301,3	412,0	420,3	182,0	185,1	12,6	12,9
03/04/18	288,0	292,1	387,0	392,9	186,0	188,8	17,0	17,1
04/04/18	305,0	307,6	396,0	399,1	185,0	187,5	15,8	16,0
05/04/18	300,0	302,3	402,0	407,1	183,0	185,0	15,5	15,7
06/04/18	296,0	298,3	397,0	400,7	175,0	176,6	17,1	17,3
07/04/18	279,0	279,0	382,0	382,4	58,0	57,8	12,0	12,0
08/04/18	281,0	281,3	375,0	376,1	46,0	46,1	5,2	5,2
09/04/18	292,0	292,8	397,0	398,2	182,0	183,2	16,2	16,3
10/04/18	284,0	287,1	412,0	412,3	184,0	184,9	16,0	16,0
11/04/18	293,0	294,1	412,0	415,6	185,0	183,4	17,0	17,5
12/04/18	298,0	299,2	400,0	401,5	173,0	173,7	13,5	13,6
13/04/18	288,0	289,0	419,0	420,6	180,0	180,5	17,6	17,6
14/04/18	278,0	278,7	373,0	374,0	65,0	65,0	16,2	16,2
15/04/18	279,0	279,3	367,0	367,4	50,0	50,2	11,0	10,9
16/04/18	302,0	302,2	399,0	399,7	182,0	183,6	13,0	12,8
17/04/18	294,0	294,7	397,0	394,2	188,0	190,8	11,0	11,5
18/04/18	281,0	282,5	389,0	388,1	184,0	184,7	13,0	13,0
19/04/18	278,0	283,6	389,0	392,8	185,0	189,1	13,0	13,0
20/04/18	290,0	292,5	391,0	392,9	189,0	166,9	14,0	13,2
21/04/18	278,0	292,5	373,0	365,5	43,0	43,4	6,0	5,5
22/04/18	279,0	317,6	367,0	359,4	52,0	51,8	2,0	2,1
23/04/18	302,0	340,3	399,0	386,5	190,0	190,0	14,0	13,7
24/04/18	294,0	326,2	397,0	376,7	188,0	188,3	11,0	14,7
25/04/18	295,0	315,4	420,0	371,7	185,0	187,6	15,0	14,4
26/04/18	311,0	311,1	399,2	374,0	197,3	194,5	14,6	14,1
27/04/18	309,5	309,9	400,6	401,1	182,1	182,3	14,2	14,2
28/04/18	295,8	296,1	379,2	379,6	59,8	59,8	8,4	8,4
29/04/18	293,4	294,3	364,9	365,9	40,3	40,4	3,7	3,7
30/04/18	308,1	305,0	390,0	397,5	135,7	122,5	11,9	11,7
Total	8.749,9	8.930,3	11.763,8	11.693,6	4.278,5	4.266,8	376,9	379,9
	Volumes Entregues, em atendimento à Portaria ANP Nº 1/2003 – “I. Instalações de Transporte e Serviços Prestados - h) Quantidades programadas e realizadas de gás nos pontos de recepção e entrega”. Propriedade da Transportadora Brasileira Gasoduto Bolívia-Brasil S.A.							

(Mm³)	Entrega									
	Araricá		Cachoeirinha		Canoas		Refap		Total	Total
	Programado	Realizado	Programado	Realizado	Programado	Realizado	Programado	Realizado	Programado	Realizado
01/04/18	199,0	200,3	307,0	308,3	715,0	718,6	354,0	355,4	14.560,5	14.630,4
02/04/18	212,0	215,9	349,0	355,7	815,0	829,9	365,0	372,4	21.987,5	22.058,6
03/04/18	211,0	213,9	345,0	352,1	775,0	786,0	346,0	351,4	22.815,5	23.199,8
04/04/18	210,0	213,5	348,0	349,9	830,0	840,6	350,0	350,5	23.113,0	23.479,6
05/04/18	210,0	212,3	347,0	352,1	765,0	771,9	340,0	342,4	23.489,9	23.500,6
06/04/18	211,0	213,2	348,0	351,6	768,0	775,5	357,0	360,8	23.154,0	23.160,2
07/04/18	195,0	195,1	311,0	311,6	674,0	675,1	395,0	394,8	21.166,5	21.222,9
08/04/18	190,0	190,1	292,0	293,3	642,0	643,8	380,0	379,6	21.882,1	22.230,0
09/04/18	200,0	200,1	328,0	328,3	770,0	771,2	370,0	371,3	23.841,8	24.062,8
10/04/18	200,0	204,9	330,0	328,7	824,0	828,3	383,0	385,1	22.053,3	22.133,1
11/04/18	205,0	206,3	330,0	331,9	815,0	817,3	285,0	392,6	20.084,3	20.204,0
12/04/18	211,0	211,5	337,0	338,8	820,0	823,7	438,0	439,3	20.251,0	20.278,0
13/04/18	215,0	215,7	354,0	355,6	853,0	856,3	450,0	451,5	22.096,0	22.142,3
14/04/18	207,0	207,6	326,0	326,8	780,0	783,5	430,0	432,2	21.203,2	21.104,4
15/04/18	200,0	200,7	297,0	297,3	700,0	699,3	420,0	420,4	19.805,5	19.812,4
16/04/18	208,0	207,6	332,0	332,1	760,0	759,6	426,0	425,9	22.256,7	22.042,9
17/04/18	207,0	207,8	335,0	334,7	850,0	847,6	400,0	463,9	22.854,9	22.931,9
18/04/18	208,0	208,6	329,0	330,9	780,0	781,0	470,0	470,1	26.086,9	26.181,3
19/04/18	208,0	209,9	329,0	330,5	760,0	762,6	440,0	441,1	25.118,9	25.163,3
20/04/18	211,0	213,3	331,0	327,5	850,0	1.000,8	450,0	467,2	22.879,1	23.000,8
21/04/18	203,0	204,1	280,0	281,6	1.029,0	1.034,0	509,0	511,7	18.366,9	20.385,8
22/04/18	200,0	200,5	286,0	287,4	1.026,0	1.030,6	503,0	505,6	17.962,9	18.345,6
23/04/18	213,0	212,8	344,0	344,0	1.001,0	1.002,1	484,0	484,6	19.711,4	20.946,8
24/04/18	207,0	213,3	335,0	335,3	850,0	849,3	449,1	465,5	20.353,8	20.303,0
25/04/18	229,5	214,0	380,0	336,5	850,0	825,8	449,1	470,1	19.772,6	19.679,9
26/04/18	215,9	215,2	342,7	337,3	766,3	672,0	456,2	458,8	18.776,1	18.520,5
27/04/18	211,3	211,5	334,2	334,6	567,0	568,1	528,0	528,4	17.789,7	17.415,8
28/04/18	203,3	203,6	286,0	286,3	544,0	544,9	562,0	562,2	17.990,6	17.043,0
29/04/18	196,5	197,1	265,9	266,7	543,0	544,1	539,0	540,6	16.485,1	16.412,7
30/04/18	206,3	207,1	281,8	286,8	662,2	650,2	564,2	538,5	20.949,9	20.363,8
Total	6.203,8	6.227,5	9.740,6	9.734,3	23.384,6	23.493,7	12.892,5	13.133,6	628.859,7	631.956,2
<p>Volumes Entregues, em atendimento à Portaria ANP Nº 1/2003 – "I. Instalações de Transporte e Serviços Prestados - h) Quantidades programadas e realizadas de gás nos pontos de recepção e entrega". Propriedade da Transportadora Brasileira Gasoduto Bolívia-Brasil S.A.</p>										