





Agosto			Volumes Entregues					
(Mm³)	Entrega							
	Corumbá		Campo Grande		Três Lagoas / UTE		Valparaíso	
	Programado	Realizado	Programado	Realizado	Programado	Realizado	Programado	Realizado
01/09/21	0,0	0,0	1.283,3	962,4	1.369,9	1.201,1	1,8	0,9
02/09/21	0,0	0,0	1.397,8	1.276,1	1.064,8	1.001,3	2,5	0,4
03/09/21	0,0	0,0	1.365,0	1.293,6	989,8	1.010,8	0,8	0,2
04/09/21	0,0	0,0	1.284,9	1.028,8	990,1	837,7	26,0	0,5
05/09/21	0,0	0,0	889,9	810,7	850,2	868,0	15,2	0,4
06/09/21	0,0	0,0	789,8	791,9	1.200,2	1.362,0	2,1	1,1
07/09/21	0,0	0,0	769,8	862,3	1.749,9	1.730,1	2,5	1,2
08/09/21	0,0	0,0	1.212,9	1.036,7	1.799,9	1.770,0	2,1	0,5
09/09/21	0,0	0,0	1.554,2	1.121,1	1.689,1	1.890,3	1,7	0,5
10/09/21	0,0	0,0	649,4	903,0	1.900,3	1.881,2	5,0	11,4
11/09/21	0,0	0,0	1.079,2	1.064,9	1.900,1	1.882,4	2,0	0,4
12/09/21	0,0	0,0	999,8	1.026,7	1.900,1	1.857,0	5,8	0,4
13/09/21	0,0	0,0	1.116,3	1.037,3	1.899,8	1.813,1	2,1	0,4
14/09/21	0,0	0,0	1.450,0	987,0	1.899,8	1.841,8	2,1	8,1
15/09/21	0,0	0,0	849,8	786,9	1.869,9	1.854,7	40,0	11,8
16/09/21	0,0	0,0	1.026,3	339,2	1.899,9	1.877,1	2,5	0,5
17/09/21	0,0	0,0	438,8	85,8	1.969,2	1.832,1	4,2	0,4
18/09/21	0,0	0,0	272,1	82,3	1.839,9	1.810,5	4,2	0,1
19/09/21	0,0	0,0	90,1	76,2	1.839,9	1.850,8	4,2	0,4
20/09/21	0,0	0,0	217,1	92,2	1.949,8	1.867,7	2,1	1,4
21/09/21	0,0	0,0	959,6	91,3	1.879,8	1.736,9	2,1	8,6
22/09/21	0,0	0,0	1.212,5	96,4	1.749,8	1.749,6	30,1	12,8
23/09/21	0,0	0,0	1.226,5	117,4	1.879,8	2.028,8	2,7	1,0
24/09/21	0,0	0,0	406,2	101,1	1.879,8	1.702,9	2,7	0,7
25/09/21	0,0	0,0	251,1	88,2	1.470,1	1.451,7	2,1	0,5
26/09/21	0,0	0,0	70,3	76,8	1.474,7	1.432,0	2,3	0,2
27/09/21	0,0	0,0	150,2	101,8	1.712,3	1.550,9	0,4	0,5
28/09/21	0,0	0,0	958,1	92,4	1.959,8	1.840,5	0,8	0,6
29/09/21	0,0	0,0	1.080,7	94,0	1.860,0	1.843,4	1,7	0,5
30/09/21	0,0	0,0	1.557,9	94,5	1.880,0	1.848,9	2,8	27,2
<b>Total</b>	<b>0,0</b>	<b>0,0</b>	<b>26.609,4</b>	<b>16.618,8</b>	<b>50.318,4</b>	<b>49.225,3</b>	<b>176,2</b>	<b>93,7</b>
<p>Volumes Entregues, em atendimento à Portaria ANP Nº 1/2003 – “I. Instalações de Transporte e Serviços Prestados - h) Quantidades programadas e realizadas de gás nos pontos de recepção e entrega”. Propriedade da Transportadora Brasileira Gasoduto Bolívia-Brasil S.A.</p>								


Agosto			Volumes Entregues					
(Mm³)	Entrega							
	Bilac		Guaíçara		Iacanga		Ibitinga	
	Programado	Realizado	Programado	Realizado	Programado	Realizado	Programado	Realizado
01/09/21	70,3	86,9	70,0	68,2	217,8	215,4	21,8	12,0
02/09/21	94,9	98,8	72,3	65,9	226,0	205,9	20,2	12,6
03/09/21	80,1	87,5	72,1	63,6	200,2	215,9	20,2	13,5
04/09/21	79,8	77,0	54,9	53,9	99,9	194,6	20,3	6,9
05/09/21	65,0	42,9	55,3	42,9	185,1	215,1	10,1	4,8
06/09/21	60,1	77,7	54,8	54,1	204,0	175,4	15,3	9,5
07/09/21	67,1	74,3	50,1	54,7	230,1	353,9	4,6	3,8
08/09/21	65,1	78,5	60,0	58,1	300,2	250,4	30,1	11,7
09/09/21	84,8	88,5	74,1	66,1	190,2	250,4	27,2	12,9
10/09/21	80,3	86,5	70,0	67,6	250,0	199,1	26,0	12,1
11/09/21	75,0	56,3	49,8	49,5	234,8	255,4	22,0	8,6
12/09/21	49,9	40,3	50,2	45,0	259,8	249,3	14,8	4,5
13/09/21	55,0	66,9	64,8	62,2	300,0	357,7	20,3	13,1
14/09/21	50,0	66,1	64,8	64,3	400,1	352,7	23,3	13,3
15/09/21	59,9	60,0	65,2	62,4	350,3	364,1	30,3	11,4
16/09/21	64,8	71,5	74,8	67,4	370,1	306,2	24,8	13,0
17/09/21	99,8	84,4	70,2	70,8	300,1	322,8	24,9	12,2
18/09/21	89,8	86,3	60,1	54,5	330,0	254,7	19,9	7,2
19/09/21	40,1	30,4	44,8	46,6	260,0	268,9	16,9	6,0
20/09/21	65,0	76,7	59,9	63,1	369,9	292,6	28,8	12,9
21/09/21	89,9	91,4	70,0	63,1	310,2	243,5	114,9	12,1
22/09/21	68,9	102,2	64,8	65,1	349,8	305,2	26,8	12,8
23/09/21	99,9	89,4	64,8	64,9	289,8	256,4	23,9	11,6
24/09/21	64,9	54,6	75,3	78,2	269,9	295,1	23,9	6,2
25/09/21	51,1	43,6	50,7	53,0	284,8	319,0	5,7	2,8
26/09/21	30,1	35,6	50,0	44,9	354,8	304,1	14,9	6,3
27/09/21	59,9	51,2	40,3	62,0	230,2	315,4	13,2	9,3
28/09/21	64,9	77,7	49,8	68,1	340,2	332,5	12,0	10,8
29/09/21	84,8	86,8	42,3	68,2	330,3	329,4	17,3	12,4
30/09/21	90,2	95,7	49,8	69,1	335,1	294,5	19,8	11,0
<b>Total</b>	<b>2.101,1</b>	<b>2.165,6</b>	<b>1.795,6</b>	<b>1.817,3</b>	<b>8.373,4</b>	<b>8.295,5</b>	<b>693,8</b>	<b>297,5</b>
<p>Volumes Entregues, em atendimento à Portaria ANP Nº 1/2003 – “I. Instalações de Transporte e Serviços Prestados - h) Quantidades programadas e realizadas de gás nos pontos de recepção e entrega”. Propriedade da Transportadora Brasileira Gasoduto Bolívia-Brasil S.A.</p>								


Agosto			Volumes Entregues							
			Entrega							
			Boa Esperança do Sul		São Carlos		Rio Claro		Limeira	
(Mm³)	Programado	Realizado	Programado	Realizado	Programado	Realizado	Programado	Realizado		
01/09/21	350,0	341,3	334,8	319,8	1.589,8	1.564,5	1.360,1	1.342,1		
02/09/21	369,9	359,8	330,2	327,2	1.589,9	1.560,8	1.345,3	1.355,6		
03/09/21	350,0	348,8	339,9	327,3	1.550,3	1.523,6	1.369,9	1.346,4		
04/09/21	335,2	267,2	319,9	298,9	1.550,2	1.499,1	1.335,0	1.280,6		
05/09/21	255,3	190,5	289,8	279,4	1.500,1	1.477,7	1.300,1	1.267,7		
06/09/21	129,8	221,6	289,8	299,0	1.399,8	1.471,1	1.220,2	1.237,0		
07/09/21	290,3	259,8	280,2	290,0	1.469,8	1.479,2	1.325,3	1.301,9		
08/09/21	229,9	255,6	309,9	310,9	1.429,9	1.457,2	1.239,9	1.275,8		
09/09/21	270,1	274,6	314,8	305,4	1.484,8	1.492,0	1.280,0	1.299,8		
10/09/21	269,8	288,2	309,8	310,8	1.540,8	1.544,5	1.329,8	1.330,6		
11/09/21	269,8	263,4	309,9	287,5	1.510,2	1.499,2	1.290,2	1.275,9		
12/09/21	155,1	112,9	270,1	267,8	1.440,2	1.447,4	1.280,1	1.222,9		
13/09/21	260,1	228,5	320,3	312,5	1.500,3	1.498,5	1.299,8	1.320,4		
14/09/21	260,2	321,4	310,2	311,7	1.570,0	1.520,8	1.360,0	1.337,6		
15/09/21	289,8	333,1	300,1	310,6	1.530,3	1.529,5	1.360,2	1.357,5		
16/09/21	300,1	274,1	319,9	324,2	1.560,3	1.534,1	1.400,2	1.362,3		
17/09/21	350,3	341,0	319,9	327,4	1.466,3	1.526,5	1.350,0	1.329,4		
18/09/21	299,8	354,4	309,9	294,7	1.500,2	1.481,1	1.280,0	1.256,0		
19/09/21	349,8	228,0	280,2	275,4	1.526,7	1.441,9	1.289,9	1.230,0		
20/09/21	160,3	261,0	319,9	305,6	1.500,1	1.466,3	1.230,1	1.264,1		
21/09/21	330,2	363,2	310,2	299,6	1.480,2	1.495,2	1.284,8	1.296,0		
22/09/21	400,2	383,6	310,2	304,6	1.579,9	1.539,7	1.319,8	1.374,3		
23/09/21	405,0	391,8	320,1	306,4	1.540,1	1.524,5	1.384,9	1.366,5		
24/09/21	380,2	391,2	310,2	310,7	1.540,3	1.534,9	1.380,0	1.344,8		
25/09/21	360,3	375,0	310,1	294,7	1.560,1	1.520,6	1.380,2	1.314,4		
26/09/21	299,8	302,0	280,2	283,3	1.500,0	1.475,5	1.319,8	1.304,0		
27/09/21	320,2	237,2	300,3	325,6	1.667,5	1.440,5	1.330,3	1.318,6		
28/09/21	355,0	366,8	313,2	314,3	1.514,0	1.507,0	1.377,2	1.356,3		
29/09/21	377,2	374,4	320,2	325,4	1.526,3	1.496,4	1.380,0	1.353,8		
30/09/21	350,1	373,4	330,2	331,3	1.539,8	1.539,0	1.251,1	1.330,5		
<b>Total</b>	<b>9.123,5</b>	<b>9.083,7</b>	<b>9.283,9</b>	<b>9.182,1</b>	<b>45.657,8</b>	<b>45.088,2</b>	<b>39.653,9</b>	<b>39.352,8</b>		
Volumes Entregues, em atendimento à Portaria ANP Nº 1/2003 – "I. Instalações de Transporte e Serviços Prestados - h) Quantidades programadas e realizadas de gás nos pontos de recepção e entrega". Propriedade da Transportadora Brasileira Gasoduto Bolívia-Brasil S.A.										

Agosto			Volumes Entregues					
(Mm³)	Entrega							
	Americana		Jaguariúna		Itatiba		Guararema	
	Programado	Realizado	Programado	Realizado	Programado	Realizado	Programado	Realizado
01/09/21	349,8	354,1	1.350,2	1.345,0	650,2	616,1	625,1	603,5
02/09/21	400,0	360,0	1.439,8	1.365,8	619,8	592,1	600,2	564,1
03/09/21	350,2	340,9	1.600,8	1.596,3	600,0	556,6	577,8	540,8
04/09/21	344,8	326,5	1.500,3	1.478,6	208,3	460,0	549,9	517,5
05/09/21	330,3	323,0	1.450,2	1.460,1	205,4	401,8	520,1	496,2
06/09/21	330,1	340,3	1.600,3	1.426,7	506,8	507,8	535,3	510,3
07/09/21	335,3	339,7	1.270,1	1.325,1	500,0	500,6	519,8	549,6
08/09/21	380,1	351,2	1.350,2	1.336,7	609,9	571,0	640,3	594,0
09/09/21	334,8	357,2	1.310,1	1.292,1	615,2	586,8	600,0	588,4
10/09/21	439,9	376,7	1.269,9	1.250,3	600,3	563,8	500,1	623,9
11/09/21	339,9	330,5	1.199,9	1.256,7	534,8	480,8	640,1	588,4
12/09/21	330,0	317,0	1.200,1	1.230,7	439,9	428,6	570,1	561,4
13/09/21	349,8	358,9	1.299,9	1.293,0	549,8	559,9	600,1	599,5
14/09/21	315,0	328,6	1.680,0	1.295,8	599,8	587,2	679,8	652,9
15/09/21	369,9	410,1	1.646,1	1.329,0	560,1	572,9	521,9	667,6
16/09/21	409,8	376,6	816,3	1.352,1	619,9	588,5	730,3	613,4
17/09/21	349,9	339,9	1.489,6	1.342,9	610,1	574,4	700,3	617,5
18/09/21	289,8	295,9	1.280,2	1.244,6	500,2	473,1	559,9	565,5
19/09/21	301,6	307,6	1.200,3	1.204,5	429,9	405,9	530,2	506,2
20/09/21	350,0	341,7	1.309,8	1.310,1	498,8	588,8	486,1	559,5
21/09/21	354,9	346,7	1.050,3	1.393,1	630,2	592,3	580,2	565,4
22/09/21	370,3	347,8	1.086,9	1.434,8	630,3	607,3	545,1	582,9
23/09/21	349,9	348,7	969,1	1.346,9	619,8	601,6	499,8	544,0
24/09/21	349,9	373,0	1.150,1	1.312,6	600,0	579,9	549,9	550,6
25/09/21	324,8	327,0	1.290,1	1.317,7	404,8	511,1	605,1	637,5
26/09/21	309,8	303,9	1.225,3	1.329,6	460,3	437,1	599,8	611,4
27/09/21	299,9	328,5	1.400,1	1.417,1	506,5	587,7	365,0	623,2
28/09/21	359,8	342,4	1.509,8	1.435,0	361,8	586,9	407,5	644,8
29/09/21	370,3	380,0	1.012,2	1.422,2	645,9	597,5	640,3	620,2
30/09/21	410,3	370,1	917,8	1.392,8	620,3	603,4	650,0	577,2
<b>Total</b>	<b>10.500,7</b>	<b>10.344,4</b>	<b>38.875,3</b>	<b>40.537,7</b>	<b>15.939,2</b>	<b>16.321,4</b>	<b>17.129,7</b>	<b>17.477,4</b>
<p>Volumes Entregues, em atendimento à Portaria ANP Nº 1/2003 – "I. Instalações de Transporte e Serviços Prestados - h) Quantidades programadas e realizadas de gás nos pontos de recepção e entrega". Propriedade da Transportadora Brasileira Gasoduto Bolívia-Brasil S.A.</p>								


(Mm <sup>3</sup> )	Entrega									
	Sumaré		Campinas		Indaiatuba		Itirapina		Itu	
	Programado	Realizado	Programado	Realizado	Programado	Realizado	Programado	Realizado	Programado	Realizado
01/09/21	455,2	460,8	118,1	119,7	115,2	108,8	0,0	0,0	490,0	493,3
02/09/21	434,8	466,4	105,2	116,2	115,3	108,4	0,0	0,0	479,8	494,9
03/09/21	479,8	430,9	113,0	106,5	97,2	97,8	0,0	0,0	505,2	487,4
04/09/21	349,8	290,4	90,3	72,3	85,2	72,5	0,0	0,0	465,0	441,9
05/09/21	289,8	222,5	69,9	70,2	80,1	70,5	0,0	0,0	434,8	435,0
06/09/21	329,8	347,9	89,8	86,0	89,8	86,3	0,0	0,0	589,8	474,8
07/09/21	300,2	354,6	84,2	89,2	74,8	82,3	0,0	0,0	480,3	475,4
08/09/21	470,2	451,7	99,9	95,9	109,8	90,2	0,0	0,0	489,8	483,2
09/09/21	500,3	457,5	119,8	95,0	90,1	79,6	0,0	0,0	499,8	497,0
10/09/21	414,8	426,2	95,1	90,9	74,9	85,3	0,0	0,0	489,7	491,7
11/09/21	330,0	303,6	89,9	74,9	84,9	74,0	0,0	0,0	470,3	471,5
12/09/21	299,8	261,8	74,8	71,2	55,2	68,8	0,0	0,0	500,0	466,5
13/09/21	400,2	431,2	100,0	93,4	91,8	89,3	0,0	0,0	499,8	492,4
14/09/21	449,8	447,9	100,0	95,2	94,1	94,1	0,0	0,0	499,9	498,1
15/09/21	380,0	447,6	90,3	95,9	90,3	94,3	0,0	0,0	500,3	500,3
16/09/21	469,8	460,8	99,8	94,8	75,0	81,1	0,0	0,0	510,3	495,0
17/09/21	420,0	431,5	90,1	88,5	90,2	99,6	0,0	0,0	490,3	488,8
18/09/21	320,0	315,4	85,3	72,5	105,1	76,4	0,0	0,0	480,2	464,0
19/09/21	339,8	263,8	80,0	75,0	82,9	78,1	0,0	0,0	479,8	457,5
20/09/21	450,1	450,5	100,2	95,3	109,9	101,9	0,0	0,0	479,7	479,9
21/09/21	464,8	459,3	101,9	93,0	96,2	96,9	0,0	0,0	490,2	486,1
22/09/21	489,9	474,3	100,2	96,1	116,0	112,0	0,0	0,0	525,2	502,3
23/09/21	480,0	474,5	94,9	91,4	99,8	109,6	0,0	0,0	510,0	494,4
24/09/21	419,9	445,4	90,3	81,4	114,9	109,7	0,0	0,0	500,1	483,3
25/09/21	288,2	328,8	77,1	66,2	91,7	72,1	0,0	0,0	460,1	460,2
26/09/21	355,3	289,0	70,1	76,9	70,1	73,3	0,0	0,0	470,0	460,8
27/09/21	350,2	456,6	90,1	112,4	74,8	66,1	0,0	0,0	469,8	502,7
28/09/21	469,8	456,6	115,3	112,7	81,1	80,4	0,0	0,0	505,3	500,7
29/09/21	444,9	446,7	100,1	93,9	95,1	88,9	0,0	0,0	494,8	500,6
30/09/21	444,8	435,5	99,8	91,4	94,9	94,0	0,0	0,0	510,2	506,3
<b>Total</b>	<b>12.091,8</b>	<b>11.989,6</b>	<b>2.835,0</b>	<b>2.713,8</b>	<b>2.746,1</b>	<b>2.642,4</b>	<b>0,0</b>	<b>0,0</b>	<b>14.769,9</b>	<b>14.485,8</b>
Volumes Entregues, em atendimento à Portaria ANP Nº 1/2003 – “I. Instalações de Transporte e Serviços Prestados - h) Quantidades programadas e realizadas de gás nos pontos de recepção e entrega”. Propriedade da Transportadora Brasileira Gasoduto Bolívia-Brasil S.A.										


(Mm³)	Entrega									
	Porto Feliz		Araçoiaba da Serra		Itapetininga		GEMINI		REPAR	
	Programado	Realizado	Programado	Realizado	Programado	Realizado	Programado	Realizado	Programado	Realizado
01/09/21	254,8	276,3	190,0	188,5	3,0	2,5	0,0	0,0	1.359,8	1.307,7
02/09/21	260,2	283,4	184,8	181,4	2,8	3,6	256,7	0,0	1.319,8	1.312,1
03/09/21	330,2	306,8	190,0	187,4	4,0	1,6	0,0	0,0	1.360,1	1.181,3
04/09/21	260,3	196,1	180,3	173,5	2,9	0,6	329,8	340,8	1.209,9	1.330,6
05/09/21	169,9	162,7	174,8	171,5	2,8	3,7	399,8	391,2	1.364,8	1.320,7
06/09/21	249,8	237,4	190,0	186,2	4,2	5,7	410,3	392,9	1.399,8	1.383,6
07/09/21	245,1	213,7	185,2	183,2	3,0	9,0	399,8	393,5	1.429,8	1.362,9
08/09/21	239,8	260,7	189,9	185,7	2,8	3,4	410,3	372,6	1.349,9	1.247,0
09/09/21	349,8	277,7	194,8	186,8	2,8	1,8	390,3	393,9	1.379,8	1.354,2
10/09/21	250,2	232,0	195,2	186,0	2,8	3,3	440,0	402,4	1.450,3	1.350,1
11/09/21	220,1	178,4	190,0	178,0	2,8	0,0	407,3	399,8	1.350,2	1.266,0
12/09/21	190,1	246,8	180,2	173,1	2,8	1,3	400,3	388,4	1.300,0	1.189,7
13/09/21	299,9	323,7	190,0	183,4	3,0	1,5	388,1	362,9	1.194,8	1.152,1
14/09/21	340,3	340,4	190,0	187,3	2,8	1,3	339,9	370,4	1.200,0	1.246,1
15/09/21	214,9	299,3	184,8	186,3	1,7	0,6	0,0	0,0	1.300,0	1.366,6
16/09/21	315,3	300,5	190,0	185,7	2,8	0,3	0,0	0,0	1.350,2	1.368,7
17/09/21	309,9	273,1	190,0	184,5	2,0	0,2	0,0	0,2	1.350,2	1.339,4
18/09/21	200,0	152,9	190,0	180,6	2,2	2,8	349,8	349,0	1.350,2	1.301,9
19/09/21	110,2	117,7	180,1	174,3	2,2	0,0	399,8	389,1	1.340,1	1.322,4
20/09/21	200,0	200,7	190,1	184,4	1,8	2,1	399,8	372,8	1.349,9	1.150,8
21/09/21	255,0	188,8	195,3	187,6	2,8	3,3	379,8	381,6	1.300,0	1.288,8
22/09/21	274,8	244,5	216,8	189,5	2,8	2,3	424,8	416,6	1.369,8	1.310,8
23/09/21	249,8	219,6	190,0	187,4	2,3	3,1	420,1	416,6	1.349,9	1.296,1
24/09/21	220,0	199,3	190,0	187,4	2,3	5,3	424,8	406,7	1.329,8	1.258,3
25/09/21	165,0	115,8	186,2	179,2	2,0	0,2	411,8	408,5	1.185,1	1.199,8
26/09/21	85,0	75,9	176,3	172,3	0,8	0,0	404,9	404,4	1.300,0	1.280,1
27/09/21	144,8	215,0	187,8	185,2	2,0	5,4	405,0	394,8	1.289,8	1.271,5
28/09/21	249,8	215,3	192,9	187,1	3,8	6,0	390,3	378,0	1.349,8	1.282,3
29/09/21	249,8	219,4	190,0	185,8	3,8	4,4	0,0	0,0	1.350,2	1.276,0
30/09/21	180,3	109,5	186,8	185,9	1,8	4,1	0,0	0,0	1.300,2	1.252,7
<b>Total</b>	<b>7.084,8</b>	<b>6.683,4</b>	<b>5.661,9</b>	<b>5.495,5</b>	<b>79,4</b>	<b>79,3</b>	<b>8.983,0</b>	<b>8.527,3</b>	<b>39.833,7</b>	<b>38.570,3</b>
Volumes Entregues, em atendimento à Portaria ANP N° 1/2003 – “I. Instalações de Transporte e Serviços Prestados - h) Quantidades programadas e realizadas de gás nos pontos de recepção e entrega”. Propriedade da Transportadora Brasileira Gasoduto Bolívia-Brasil S.A.										


Agosto			Volumes Entregues			
(Mm³)	Entrega					
	REPLAN		Canoas UTE		Gascar	
	Programado	Realizado	Programado	Realizado	Programado	Realizado
01/09/21	1.500,2	1.539,6	0,0	0,0	0,0	0,0
02/09/21	1.510,2	1.480,9	0,0	0,0	0,0	0,0
03/09/21	1.450,1	1.488,3	0,0	0,0	0,0	0,0
04/09/21	1.529,8	1.531,0	0,0	0,0	0,0	0,0
05/09/21	1.599,7	1.483,7	0,0	0,0	0,0	0,0
06/09/21	1.409,8	1.465,3	0,0	0,0	0,0	0,0
07/09/21	1.500,1	1.448,9	0,0	0,0	0,0	0,0
08/09/21	1.470,1	1.568,1	0,0	0,0	0,0	0,0
09/09/21	1.948,0	1.993,0	0,0	0,0	0,0	0,0
10/09/21	1.569,9	1.530,6	0,0	0,0	0,0	0,0
11/09/21	1.540,3	1.541,7	0,0	0,0	0,0	0,0
12/09/21	1.550,2	1.904,8	0,0	0,0	0,0	0,0
13/09/21	1.939,8	1.933,3	0,0	0,0	0,0	0,0
14/09/21	1.736,3	1.976,4	0,0	0,0	0,0	0,0
15/09/21	1.929,8	1.995,2	0,0	0,0	0,0	0,0
16/09/21	1.718,3	2.190,4	0,0	0,0	0,0	0,0
17/09/21	2.183,2	2.218,5	0,0	0,0	0,0	0,0
18/09/21	2.249,8	2.215,6	0,0	0,0	0,0	0,0
19/09/21	2.249,8	2.259,6	0,0	0,0	0,0	0,0
20/09/21	2.039,8	1.994,2	0,0	0,0	0,0	0,0
21/09/21	1.930,3	2.030,0	0,0	0,0	0,0	0,0
22/09/21	2.149,9	2.106,9	0,0	0,0	0,0	0,0
23/09/21	1.708,6	2.113,1	0,0	0,0	0,0	0,0
24/09/21	2.100,0	2.090,7	0,0	0,0	0,0	0,0
25/09/21	1.933,3	2.126,0	0,0	0,0	0,0	0,0
26/09/21	2.150,2	2.127,4	0,0	0,0	0,0	0,0
27/09/21	2.259,8	2.125,3	0,0	0,0	0,0	0,0
28/09/21	2.249,9	2.250,1	0,0	0,0	0,0	0,0
29/09/21	2.199,8	2.281,5	0,0	0,0	0,0	0,0
30/09/21	2.300,1	2.293,4	0,0	0,0	0,0	0,0
<b>Total</b>	<b>55.606,8</b>	<b>57.303,4</b>	<b>0,0</b>	<b>0,0</b>	<b>0,0</b>	<b>0,0</b>
	Volumes Entregues, em atendimento à Portaria ANP Nº 1/2003 – “I. Instalações de Transporte e Serviços Prestados - h) Quantidades programadas e realizadas de gás nos pontos de recepção e entrega”. Propriedade da Transportadora Brasileira Gasoduto Bolívia-Brasil S.A.					

Agosto			Volumes Entregues					
(Mm³)	Entrega							
	Jacutinga		EMED Guararema		Campo Largo		Araucária CIC	
	Programado	Realizado	Programado	Realizado	Programado	Realizado	Programado	Realizado
01/09/21	290,1	304,0	6.000,0	6.349,5	195,2	193,9	849,8	712,6
02/09/21	340,3	297,2	6.000,0	6.224,4	160,2	172,0	740,1	732,4
03/09/21	249,8	291,0	6.000,0	6.085,6	172,0	167,0	755,0	701,4
04/09/21	279,9	266,0	6.175,0	6.056,7	164,8	156,5	649,8	635,1
05/09/21	264,9	284,5	6.000,0	5.993,1	135,0	139,3	630,2	561,2
06/09/21	284,8	227,6	6.000,0	6.030,6	149,8	157,1	689,8	649,3
07/09/21	259,8	361,5	6.000,0	5.987,8	140,3	161,3	620,3	613,2
08/09/21	259,8	392,5	6.000,0	6.034,3	154,8	169,1	739,8	719,2
09/09/21	289,8	313,4	5.300,0	5.911,5	174,8	180,1	799,8	744,8
10/09/21	290,1	268,2	6.000,0	6.035,4	170,0	178,1	759,8	722,2
11/09/21	255,0	297,2	6.000,0	6.195,6	184,9	169,4	650,1	621,5
12/09/21	270,2	235,6	6.000,0	6.052,5	154,8	154,1	640,3	603,6
13/09/21	260,2	321,3	6.000,0	6.052,7	170,0	180,5	799,8	768,9
14/09/21	289,8	301,0	5.708,3	6.094,7	179,9	180,9	775,3	760,1
15/09/21	264,8	287,2	6.000,0	6.374,9	149,9	182,8	680,1	785,0
16/09/21	274,8	259,0	6.387,3	6.687,5	184,8	188,4	830,1	789,7
17/09/21	260,2	319,7	6.325,1	6.696,5	189,9	183,8	740,0	754,7
18/09/21	270,3	301,3	6.499,9	6.165,4	185,3	165,8	684,8	627,5
19/09/21	249,8	241,4	6.000,0	6.153,3	170,1	162,2	600,3	573,5
20/09/21	280,2	295,9	6.834,3	6.953,9	189,9	186,2	730,2	765,6
21/09/21	270,1	315,7	7.000,0	6.700,8	195,3	188,9	840,3	785,5
22/09/21	255,2	246,5	6.883,3	6.815,4	195,3	196,2	815,2	804,2
23/09/21	274,8	315,5	7.000,0	6.888,2	190,0	190,7	829,8	799,2
24/09/21	484,8	268,6	7.000,0	6.936,9	184,8	195,4	749,8	760,6
25/09/21	274,9	265,2	6.547,5	7.117,7	184,9	177,6	675,3	615,6
26/09/21	280,0	314,5	7.000,0	6.949,1	130,0	127,7	550,3	686,4
27/09/21	289,8	285,5	6.371,2	7.028,0	180,0	154,8	869,8	795,8
28/09/21	284,8	286,3	6.791,7	6.985,5	155,8	157,1	804,8	765,8
29/09/21	280,3	313,5	7.000,0	6.830,1	169,9	167,4	829,8	786,8
30/09/21	275,2	241,6	6.883,3	7.156,4	175,1	176,2	799,8	807,1
<b>Total</b>	<b>8.453,8</b>	<b>8.718,2</b>	<b>189.707,0</b>	<b>193.543,9</b>	<b>5.137,3</b>	<b>5.160,4</b>	<b>22.129,8</b>	<b>21.448,7</b>
<p>Volumes Entregues, em atendimento à Portaria ANP Nº 1/2003 – “I. Instalações de Transporte e Serviços Prestados - h) Quantidades programadas e realizadas de gás nos pontos de recepção e entrega”. Propriedade da Transportadora Brasileira Gasoduto Bolívia-Brasil S.A.</p>								



Agosto			Volumes Entregues					
(Mm³)	Entrega							
	Araucária UTE		Joinville		Guaramirim		Gaspar	
	Programado	Realizado	Programado	Realizado	Programado	Realizado	Programado	Realizado
01/09/21	1.100,0	1.076,4	164,8	171,1	549,9	540,9	240,0	222,3
02/09/21	1.049,8	1.046,1	170,3	169,1	530,3	515,0	210,1	215,7
03/09/21	1.100,0	1.037,0	171,8	151,6	524,8	493,9	229,9	213,4
04/09/21	1.050,0	1.061,8	110,0	80,0	430,2	399,2	149,8	113,9
05/09/21	1.049,8	1.057,3	79,8	84,7	400,0	394,4	115,2	89,1
06/09/21	1.059,8	1.086,7	140,0	113,9	520,0	497,8	190,3	178,5
07/09/21	1.070,3	1.072,4	89,9	117,9	460,3	497,6	139,9	164,0
08/09/21	1.049,8	1.047,2	169,9	170,5	585,1	547,8	239,8	241,4
09/09/21	1.049,8	1.069,6	154,9	149,9	509,8	493,8	270,3	234,5
10/09/21	1.100,2	1.087,3	149,8	142,6	500,0	499,3	209,9	216,2
11/09/21	1.110,1	1.083,1	90,2	80,6	439,9	420,1	159,8	123,7
12/09/21	1.090,3	1.067,4	100,0	97,4	450,0	420,6	130,0	113,1
13/09/21	1.070,3	1.049,5	180,3	161,0	540,3	519,8	239,8	227,0
14/09/21	1.059,8	1.045,8	164,9	157,5	520,1	503,3	242,1	231,3
15/09/21	1.100,0	1.074,3	145,0	172,2	499,9	500,1	185,1	230,2
16/09/21	1.049,8	1.096,6	184,9	178,8	529,7	520,2	250,2	231,9
17/09/21	1.090,1	1.077,3	179,1	164,7	570,0	544,9	229,9	219,4
18/09/21	1.049,8	1.054,3	94,8	86,9	399,8	403,6	180,2	120,0
19/09/21	1.055,1	1.053,5	109,9	100,3	464,6	416,0	110,2	109,6
20/09/21	1.070,3	1.039,0	169,8	161,6	510,3	512,7	220,3	227,8
21/09/21	1.049,8	1.069,9	165,3	163,9	560,0	537,9	260,1	237,4
22/09/21	1.049,8	1.099,2	185,2	169,8	544,8	522,0	245,3	236,8
23/09/21	1.109,9	1.091,1	174,8	161,1	540,2	510,4	245,0	244,2
24/09/21	1.100,0	1.081,6	150,3	158,8	519,8	522,9	250,3	243,5
25/09/21	1.069,8	1.074,2	94,2	91,2	405,0	403,1	145,3	132,9
26/09/21	1.090,3	1.065,2	100,0	103,5	420,0	409,3	150,1	132,1
27/09/21	1.059,8	1.049,2	120,3	159,0	550,2	515,7	200,3	246,2
28/09/21	1.049,8	1.047,5	158,8	159,7	571,7	538,6	249,8	242,8
29/09/21	1.049,8	1.064,6	184,9	165,2	550,1	530,3	279,8	245,4
30/09/21	1.049,8	1.073,2	155,2	145,0	550,2	539,2	260,1	240,2
<b>Total</b>	<b>32.103,8</b>	<b>31.998,3</b>	<b>4.308,6</b>	<b>4.189,6</b>	<b>15.146,7</b>	<b>14.670,4</b>	<b>6.228,3</b>	<b>5.924,7</b>
Volumes Entregues, em atendimento à Portaria ANP Nº 1/2003 – "1. Instalações de Transporte e Serviços Prestados - h) Quantidades programadas e realizadas de gás nos pontos de recepção e entrega". Propriedade da Transportadora Brasileira Gasoduto Bolívia-Brasil S.A.								

Agosto			Volumes Entregues					
(Mm³)	Entrega							
	Brusque		Tijucas		São Pedro de Alcântara		Tubarão	
	Programado	Realizado	Programado	Realizado	Programado	Realizado	Programado	Realizado
01/09/21	31,8	30,6	315,1	311,3	144,9	136,7	160,0	154,0
02/09/21	27,1	27,0	300,2	310,0	132,3	137,1	155,1	146,5
03/09/21	27,1	28,0	310,0	303,9	165,1	146,7	150,1	153,6
04/09/21	27,3	20,0	289,8	288,1	129,8	120,2	145,1	142,7
05/09/21	18,1	16,6	299,8	268,8	90,1	93,8	149,9	134,7
06/09/21	32,3	31,0	289,9	279,2	129,9	127,2	155,2	154,4
07/09/21	25,1	24,2	330,2	308,2	74,9	88,0	125,1	126,8
08/09/21	45,2	31,6	309,2	304,3	139,9	156,5	141,8	153,9
09/09/21	34,1	27,7	380,1	310,6	175,0	146,3	170,2	160,3
10/09/21	25,1	24,7	330,2	329,5	155,1	135,6	154,0	147,8
11/09/21	21,8	14,5	325,0	307,2	135,3	113,7	149,8	145,0
12/09/21	14,8	13,8	269,8	297,8	100,0	96,8	144,8	134,0
13/09/21	29,8	29,2	330,1	305,3	134,1	130,9	150,0	154,6
14/09/21	35,1	28,9	330,1	318,6	145,1	133,5	155,3	147,6
15/09/21	20,1	29,4	290,2	306,2	70,2	135,4	139,8	145,0
16/09/21	32,9	30,3	329,8	304,8	149,9	137,4	159,8	154,8
17/09/21	30,0	28,8	380,0	325,8	160,2	145,3	169,9	154,9
18/09/21	22,9	16,3	319,9	298,2	150,3	117,3	150,1	140,5
19/09/21	11,9	12,4	290,3	290,9	100,2	91,9	130,2	134,0
20/09/21	32,8	30,5	330,1	318,6	139,9	137,0	150,1	150,3
21/09/21	29,8	29,4	338,3	327,2	142,3	133,3	160,0	152,0
22/09/21	29,8	30,2	305,0	308,9	140,1	134,4	169,9	155,1
23/09/21	35,2	28,6	349,9	325,0	140,1	137,1	154,8	155,7
24/09/21	28,2	28,9	320,2	319,9	144,8	145,2	160,0	156,0
25/09/21	18,3	17,0	314,8	298,2	124,8	116,9	144,2	142,3
26/09/21	18,3	15,1	300,3	299,1	99,8	99,3	149,9	136,3
27/09/21	19,9	27,1	300,3	319,5	130,3	134,9	140,0	149,0
28/09/21	30,1	28,7	325,2	317,6	139,9	129,0	147,0	148,8
29/09/21	31,8	29,3	339,8	309,3	159,9	134,9	149,9	146,6
30/09/21	29,9	27,5	310,1	308,2	139,8	137,7	145,1	151,9
<b>Total</b>	<b>816,1</b>	<b>757,3</b>	<b>9.553,3</b>	<b>9.220,3</b>	<b>3.983,4</b>	<b>3.830,2</b>	<b>4.526,7</b>	<b>4.429,3</b>
Volumes Entregues, em atendimento à Portaria ANP Nº 1/2003 – “I. Instalações de Transporte e Serviços Prestados - h) Quantidades programadas e realizadas de gás nos pontos de recepção e entrega”. Propriedade da Transportadora Brasileira Gasoduto Bolívia-Brasil S.A.								

Agosto			Volumes Entregues					
(Mm³)	Entrega							
	Urussanga		Nova Veneza		V. do Cedro		Igrejinha	
	Programado	Realizado	Programado	Realizado	Programado	Realizado	Programado	Realizado
01/09/21	400,0	407,7	429,9	432,7	234,8	222,0	15,2	14,0
02/09/21	400,2	387,4	409,9	407,5	206,1	212,4	18,3	14,8
03/09/21	400,0	391,5	410,2	417,8	230,0	206,3	22,0	19,7
04/09/21	385,2	366,8	425,2	414,0	105,0	71,5	16,0	9,3
05/09/21	350,1	351,4	415,2	411,1	66,8	58,9	5,8	7,0
06/09/21	404,9	404,4	450,2	444,4	109,9	99,9	20,1	20,3
07/09/21	410,0	403,6	459,9	435,8	83,3	93,8	13,8	16,6
08/09/21	423,8	406,8	429,9	430,5	199,8	190,4	20,0	18,4
09/09/21	390,2	396,1	444,8	431,7	214,8	202,1	20,2	18,5
10/09/21	400,2	399,5	434,8	434,6	200,3	194,5	19,8	19,4
11/09/21	384,9	374,0	429,9	410,5	130,1	97,9	21,3	22,2
12/09/21	369,8	372,8	409,9	405,3	70,2	80,3	20,2	19,2
13/09/21	415,2	415,9	439,8	432,4	229,8	239,3	22,9	21,7
14/09/21	438,5	427,8	425,3	422,2	250,2	238,8	25,0	23,5
15/09/21	414,9	412,3	414,8	441,1	230,1	247,8	25,2	21,8
16/09/21	414,9	399,2	449,9	435,2	249,8	239,4	17,8	19,0
17/09/21	419,9	412,8	441,9	446,4	229,8	229,1	29,8	25,1
18/09/21	419,9	383,3	441,9	432,0	109,9	79,6	22,1	18,3
19/09/21	349,8	356,1	420,0	406,6	59,8	62,2	19,9	19,1
20/09/21	409,8	375,8	429,9	425,5	169,8	182,3	25,3	22,1
21/09/21	385,1	392,8	449,0	438,3	255,0	248,1	24,1	21,6
22/09/21	395,0	405,4	449,0	437,9	240,1	241,4	21,2	22,4
23/09/21	400,3	389,9	439,9	442,6	250,0	242,3	20,0	19,9
24/09/21	420,1	430,1	430,0	441,8	243,0	236,8	19,8	20,9
25/09/21	420,3	410,4	435,8	418,7	119,3	106,1	17,3	17,2
26/09/21	410,3	394,0	415,3	414,2	79,8	85,4	14,8	16,3
27/09/21	405,1	398,3	429,8	439,0	189,9	230,8	15,2	22,1
28/09/21	429,8	419,2	451,0	439,5	245,1	239,7	18,1	22,2
29/09/21	420,0	413,1	449,0	438,3	259,8	240,8	16,9	20,6
30/09/21	430,1	409,9	449,9	438,3	250,3	234,6	17,1	24,4
<b>Total</b>	<b>12.118,0</b>	<b>11.908,3</b>	<b>13.011,7</b>	<b>12.866,0</b>	<b>5.512,2</b>	<b>5.354,5</b>	<b>584,8</b>	<b>577,7</b>
Volumes Entregues, em atendimento à Portaria ANP Nº 1/2003 – "I. Instalações de Transporte e Serviços Prestados - h) Quantidades programadas e realizadas de gás nos pontos de recepção e entrega". Propriedade da Transportadora Brasileira Gasoduto Bolívia-Brasil S.A.								

(Mm³)	Entrega									
	Araricá		Cachoeirinha		Canoas		Refap		Total	Total Realizado
	Programado	Realizado	Programado	Realizado	Programado	Realizado	Programado	Realizado	Programado	Realizado
01/09/21	240,3	231,2	444,8	437,7	420,0	437,3	650,3	656,4	27.007,5	26.572,9
02/09/21	229,9	226,6	435,2	426,8	630,1	524,0	551,8	634,3	26.939,7	26.419,8
03/09/21	235,3	228,4	439,9	422,7	640,2	537,7	445,8	653,8	26.675,5	26.204,8
04/09/21	235,0	212,6	409,8	383,7	544,9	466,0	499,8	665,6	25.424,7	24.707,1
05/09/21	205,3	195,2	370,3	352,3	450,2	372,9	675,1	717,4	24.279,3	23.796,8
06/09/21	219,8	212,3	400,0	384,0	430,1	396,0	700,0	760,8	25.477,5	25.407,0
07/09/21	200,0	201,7	360,1	374,9	330,0	303,3	850,2	865,8	25.610,1	25.957,7
08/09/21	240,3	228,2	449,8	437,8	430,2	418,5	707,2	808,6	27.228,8	27.024,5
09/09/21	244,9	234,2	469,8	447,6	529,8	449,5	450,8	701,5	27.379,9	27.586,3
10/09/21	229,8	232,6	450,2	438,7	570,2	522,7	615,8	682,7	26.989,1	26.959,8
11/09/21	230,3	218,0	414,8	402,4	585,1	481,2	671,4	739,8	26.532,8	26.105,3
12/09/21	219,8	208,9	395,3	395,4	345,0	360,6	719,8	704,3	25.433,8	25.417,7
13/09/21	229,8	233,2	450,2	442,9	529,8	533,6	633,5	715,8	27.600,9	27.520,8
14/09/21	240,2	231,5	372,8	441,2	630,3	621,4	428,3	729,0	28.034,0	27.984,9
15/09/21	204,9	231,0	410,0	447,3	529,8	678,5	745,3	739,9	27.055,3	28.090,2
16/09/21	245,2	232,1	480,1	450,7	554,8	627,1	397,4	724,9	27.525,3	27.984,3
17/09/21	239,9	232,8	475,1	441,1	679,8	612,8	361,1	699,2	27.870,7	27.647,0
18/09/21	230,0	217,4	419,9	399,2	610,3	485,2	534,9	711,5	26.765,3	25.615,6
19/09/21	219,8	210,0	429,8	384,6	470,3	464,0	715,2	693,3	25.445,8	24.951,2
20/09/21	229,9	217,4	390,2	407,1	530,3	542,3	708,5	647,3	27.420,6	27.135,1
21/09/21	239,9	233,5	475,0	449,7	730,3	688,1	301,7	643,8	28.534,5	27.571,6
22/09/21	245,2	233,7	469,8	458,9	740,0	676,3	300,1	638,5	29.094,4	28.207,8
23/09/21	239,9	233,4	480,3	468,0	680,1	632,1	300,3	580,2	28.636,3	28.260,7
24/09/21	245,2	235,5	465,1	448,7	670,2	662,0	437,0	567,7	28.398,2	27.765,8
25/09/21	230,0	220,6	434,8	414,8	625,3	592,9	550,3	540,4	25.983,1	26.386,7
26/09/21	220,0	214,3	429,8	411,8	499,8	527,9	599,8	624,9	26.032,9	25.933,3
27/09/21	229,8	229,9	440,0	446,0	558,9	648,0	640,1	638,7	26.810,3	27.621,9
28/09/21	189,6	230,3	468,3	449,2	744,8	619,5	358,5	627,4	28.806,2	28.299,2
29/09/21	235,0	230,4	479,9	449,9	650,0	590,6	376,5	619,7	28.730,5	27.828,8
30/09/21	240,3	229,9	460,0	449,6	590,0	585,4	279,8	653,1	28.614,6	27.960,7
<b>Total</b>	<b>6.884,9</b>	<b>6.727,1</b>	<b>13.070,5</b>	<b>12.764,5</b>	<b>16.930,3</b>	<b>16.057,4</b>	<b>16.206,0</b>	<b>20.386,2</b>	<b>812.337,8</b>	<b>804.925,2</b>
Volumes Entregues, em atendimento à Portaria ANP Nº 1/2003 – “I. Instalações de Transporte e Serviços Prestados - h) Quantidades programadas e realizadas de gás nos pontos de recepção e entrega”. Propriedade da Transportadora Brasileira Gasoduto Bolívia-Brasil S.A.										