





Novembro			Volumes Entregues					
(Mm³)	Entrega							
	Corumbá		Campo Grande		Três Lagoas / UTE		Valparaíso	
	Programado	Realizado	Programado	Realizado	Programado	Realizado	Programado	Realizado
01/11/20	0,0	0,0	93,2	91,6	2.300,2	2.297,4	19,1	4,3
02/11/20	0,0	0,0	100,2	90,5	2.111,7	2.260,0	5,2	2,7
03/11/20	0,0	0,0	104,9	89,4	2.220,2	2.259,1	1,8	1,7
04/11/20	0,0	0,0	79,8	85,9	2.308,5	2.267,8	4,1	0,5
05/11/20	0,0	0,0	108,2	103,6	2.069,7	2.262,5	14,9	3,4
06/11/20	0,0	0,0	74,0	96,3	2.290,2	2.282,6	2,1	9,8
07/11/20	0,0	0,0	85,1	86,5	2.280,0	2.313,8	4,0	0,4
08/11/20	0,0	0,0	85,1	83,4	2.450,1	2.288,6	2,2	0,5
09/11/20	0,0	0,0	97,8	96,5	1.880,3	2.331,2	1,7	6,8
10/11/20	0,0	0,0	100,1	96,6	2.350,0	2.317,1	1,8	0,5
11/11/20	0,0	0,0	84,9	93,1	1.456,9	2.331,6	2,9	0,4
12/11/20	0,0	0,0	100,1	97,3	2.300,0	2.307,1	3,3	1,0
13/11/20	0,0	0,0	94,8	93,3	2.270,2	2.305,1	3,9	12,9
14/11/20	0,0	0,0	96,3	99,3	2.159,8	2.286,3	19,9	12,8
15/11/20	0,0	0,0	89,8	92,4	2.249,8	2.296,7	0,8	0,4
16/11/20	0,0	0,0	104,8	101,6	2.300,1	2.263,4	3,1	0,5
17/11/20	0,0	0,0	100,1	100,1	2.481,4	2.282,7	1,8	3,8
18/11/20	0,0	0,0	100,1	101,0	2.546,2	2.362,5	5,8	2,4
19/11/20	0,0	0,0	126,2	65,8	2.291,8	2.329,2	9,8	17,5
20/11/20	0,0	0,0	69,8	65,6	2.174,8	2.305,1	3,3	0,4
21/11/20	0,0	0,0	65,1	31,6	2.208,2	2.305,6	2,9	6,1
22/11/20	0,0	0,0	103,0	12,8	2.546,0	2.286,0	2,0	0,6
23/11/20	0,0	0,0	80,3	24,9	1.199,3	2.274,1	0,8	0,6
24/11/20	0,0	0,0	42,9	26,9	2.200,1	2.265,4	2,0	0,5
25/11/20	0,0	0,0	80,2	29,2	2.300,2	2.287,8	1,0	0,5
26/11/20	0,0	0,0	59,8	28,7	2.319,8	2.275,5	2,5	0,4
27/11/20	0,0	0,0	80,3	33,5	2.550,3	2.269,1	2,5	0,4
28/11/20	0,0	0,0	35,0	27,1	2.099,8	2.270,1	2,1	0,5
29/11/20	0,0	0,0	79,9	12,5	2.000,1	2.233,8	2,0	0,4
30/11/20	0,0	0,0	80,2	29,1	2.000,0	2.112,0	1,8	0,6
Total	0,0	0,0	2.601,8	2.086,3	65.916,0	68.529,4	131,2	93,4

Volumes Entregues, em atendimento à Portaria ANP Nº 1/2003 – “I. Instalações de Transporte e Serviços Prestados - h) Quantidades programadas e realizadas de gás nos pontos de recepção e entrega”. Propriedade da Transportadora Brasileira Gasoduto Bolívia-Brasil S.A.


Novembro			Volumes Entregues					
(Mm³)	Entrega							
	Bilac		Guaíçara		Iacanga		Ibitinga	
	Programado	Realizado	Programado	Realizado	Programado	Realizado	Programado	Realizado
01/11/20	45,3	29,2	54,7	53,2	81,8	82,4	3,2	6,3
02/11/20	34,9	33,4	55,2	55,9	80,0	85,8	10,2	6,7
03/11/20	37,8	46,7	65,1	68,5	91,1	86,8	23,3	16,1
04/11/20	78,1	58,7	76,8	72,2	88,2	100,1	29,8	13,5
05/11/20	55,9	55,1	71,8	71,1	107,2	104,0	26,1	12,5
06/11/20	54,9	57,2	69,7	71,1	95,2	93,3	21,1	12,1
07/11/20	35,1	34,8	59,9	61,2	81,8	82,3	15,3	6,4
08/11/20	29,9	27,2	54,8	55,0	75,0	76,2	3,0	3,4
09/11/20	43,9	42,5	73,2	67,2	90,0	93,7	26,3	14,5
10/11/20	43,1	47,1	59,8	63,9	105,2	94,7	27,2	15,2
11/11/20	65,3	59,4	70,1	71,0	90,0	92,8	29,1	13,5
12/11/20	44,8	49,4	59,8	65,6	99,9	95,1	30,3	14,5
13/11/20	60,0	51,2	69,8	69,2	95,3	95,1	30,3	12,7
14/11/20	55,1	44,5	61,1	58,4	85,9	86,4	10,8	6,5
15/11/20	40,8	35,2	27,1	33,2	75,8	78,8	4,8	4,8
16/11/20	55,0	50,4	89,8	64,9	95,3	94,7	30,3	15,2
17/11/20	50,1	47,6	69,8	64,5	95,2	94,4	33,1	17,7
18/11/20	41,9	49,7	59,8	62,6	94,1	95,2	33,1	14,6
19/11/20	50,1	57,3	65,1	67,3	99,9	103,2	19,8	14,0
20/11/20	44,8	42,4	69,8	64,8	99,9	100,2	25,3	13,9
21/11/20	30,3	30,0	60,3	62,0	99,9	88,5	20,0	7,8
22/11/20	33,0	23,2	53,0	49,5	88,0	80,0	4,0	5,5
23/11/20	44,1	44,3	55,2	60,9	84,2	95,5	6,0	16,0
24/11/20	45,0	50,0	59,8	66,7	90,0	95,4	34,9	17,1
25/11/20	60,2	47,9	59,8	62,2	95,3	95,0	35,0	15,4
26/11/20	50,3	46,6	59,8	66,6	99,9	93,9	35,0	13,8
27/11/20	45,0	41,1	65,1	64,3	89,9	92,4	35,0	15,5
28/11/20	44,9	38,0	60,1	57,1	90,0	84,2	19,8	7,2
29/11/20	29,8	33,5	45,0	48,7	74,8	78,3	7,9	7,2
30/11/20	34,8	40,0	59,8	68,5	90,0	95,6	20,0	15,9
Total	1.384,0	1.313,6	1.861,0	1.867,2	2.728,6	2.734,1	649,6	355,6
<p>Volumes Entregues, em atendimento à Portaria ANP Nº 1/2003 – “I. Instalações de Transporte e Serviços Prestados - h) Quantidades programadas e realizadas de gás nos pontos de recepção e entrega”. Propriedade da Transportadora Brasileira Gasoduto Bolívia-Brasil S.A.</p>								

Novembro			Volumes Entregues					
(Mm³)	Entrega							
	Boa Esperança do Sul		São Carlos		Rio Claro		Limeira	
	Programado	Realizado	Programado	Realizado	Programado	Realizado	Programado	Realizado
01/11/20	180,3	110,4	250,1	247,7	1.425,1	1.357,0	1.259,8	1.207,1
02/11/20	100,0	69,6	269,9	255,8	1.400,0	1.392,8	1.249,8	1.262,1
03/11/20	135,8	211,1	276,9	280,2	1.429,8	1.470,9	1.305,3	1.351,7
04/11/20	330,8	284,1	291,8	292,7	1.484,0	1.472,3	1.336,2	1.328,5
05/11/20	278,8	287,7	297,1	303,7	1.484,3	1.498,5	1.420,0	1.388,3
06/11/20	271,8	286,8	281,0	294,9	1.425,1	1.482,9	1.314,0	1.351,5
07/11/20	255,0	247,2	290,2	272,7	1.489,8	1.460,2	1.319,8	1.316,7
08/11/20	180,2	211,9	245,3	244,2	1.380,2	1.363,5	1.200,3	1.211,0
09/11/20	150,3	190,6	265,1	274,4	1.380,2	1.446,5	1.210,2	1.314,8
10/11/20	230,2	234,3	287,3	297,4	1.520,2	1.537,5	1.364,8	1.363,5
11/11/20	218,8	213,7	315,3	310,8	1.499,8	1.534,5	1.154,8	1.373,8
12/11/20	250,3	233,7	300,1	302,4	1.550,3	1.518,6	1.379,9	1.363,9
13/11/20	200,1	227,9	300,3	298,6	1.500,1	1.519,5	1.350,2	1.355,2
14/11/20	169,8	190,5	269,9	275,8	1.500,1	1.477,1	1.329,8	1.315,2
15/11/20	125,2	145,1	258,3	260,1	1.350,2	1.399,5	1.200,3	1.237,2
16/11/20	140,2	145,5	279,8	283,9	1.459,8	1.477,5	1.300,0	1.328,9
17/11/20	185,1	228,0	279,8	291,6	1.494,8	1.521,7	1.350,2	1.392,5
18/11/20	239,8	238,8	285,1	290,5	1.500,1	1.525,6	1.375,3	1.385,0
19/11/20	200,1	242,4	289,8	299,0	1.389,8	1.526,9	1.300,0	1.370,7
20/11/20	229,8	224,0	300,3	310,0	1.300,0	1.496,5	1.300,0	1.326,1
21/11/20	139,8	199,3	276,9	276,3	1.300,0	1.479,2	1.200,3	1.327,7
22/11/20	174,0	122,7	309,0	256,8	1.531,0	1.412,4	1.384,0	1.259,5
23/11/20	115,3	163,3	265,3	288,1	1.449,9	1.495,7	1.280,2	1.347,4
24/11/20	140,3	212,9	279,8	291,8	1.399,7	1.519,5	1.300,0	1.368,2
25/11/20	240,0	227,9	300,3	289,4	1.449,9	1.510,0	1.389,8	1.355,0
26/11/20	200,1	229,3	289,8	291,3	1.449,9	1.507,8	1.300,0	1.347,7
27/11/20	219,9	221,7	289,8	287,7	1.500,1	1.514,2	1.379,9	1.356,9
28/11/20	169,8	195,4	289,8	276,9	1.399,8	1.486,9	1.280,2	1.324,8
29/11/20	140,0	168,9	250,1	260,0	1.399,8	1.394,7	1.280,2	1.229,0
30/11/20	149,8	158,4	300,3	294,0	1.350,2	1.481,3	1.210,2	1.304,7
Total	5.760,7	6.123,1	8.483,9	8.498,6	43.193,7	44.281,3	39.024,9	39.764,6
Volumes Entregues, em atendimento à Portaria ANP Nº 1/2003 – “I. Instalações de Transporte e Serviços Prestados - h) Quantidades programadas e realizadas de gás nos pontos de recepção e entrega”. Propriedade da Transportadora Brasileira Gasoduto Bolívia-Brasil S.A.								

Novembro			Volumes Entregues					
(Mm³)	Entrega							
	Americana		Jaguariúna		Itatiba		Guararema	
	Programado	Realizado	Programado	Realizado	Programado	Realizado	Programado	Realizado
01/11/20	290,0	303,0	1.214,7	1.191,7	543,8	494,6	619,8	569,5
02/11/20	309,8	318,5	1.299,9	1.263,7	520,0	542,1	449,8	494,8
03/11/20	317,2	347,8	1.274,3	1.344,7	553,3	624,3	570,8	528,2
04/11/20	358,8	351,6	1.352,1	1.374,1	644,8	628,6	521,8	505,8
05/11/20	362,3	352,1	1.324,2	1.319,2	612,1	647,6	572,8	548,5
06/11/20	338,3	321,4	1.505,8	1.415,6	598,2	630,1	500,3	515,3
07/11/20	300,0	307,3	1.249,8	1.262,3	549,8	554,2	430,3	519,4
08/11/20	305,2	302,4	1.249,8	1.242,9	550,2	515,5	679,9	720,4
09/11/20	349,8	362,0	1.299,9	1.319,4	604,0	619,5	694,3	736,5
10/11/20	303,8	316,4	1.309,9	1.374,4	625,0	679,3	730,3	743,7
11/11/20	349,8	353,8	1.444,1	1.459,2	720,1	678,6	675,2	678,6
12/11/20	369,8	383,9	1.500,1	1.495,3	700,3	685,7	650,3	669,2
13/11/20	369,8	337,4	1.549,9	1.462,6	640,2	661,6	599,9	664,7
14/11/20	295,8	297,9	1.410,0	1.359,0	583,8	597,0	740,3	564,5
15/11/20	275,3	277,5	1.320,2	1.299,6	540,3	559,7	479,9	534,8
16/11/20	320,1	331,9	1.390,2	1.402,9	680,3	667,8	539,8	507,5
17/11/20	334,9	345,1	1.400,1	1.415,5	659,8	684,6	529,8	632,6
18/11/20	340,2	360,7	1.450,3	1.459,3	665,1	706,7	550,2	546,4
19/11/20	350,1	363,3	1.299,8	1.433,0	640,0	720,4	449,8	315,8
20/11/20	350,1	341,4	1.299,8	1.422,3	639,8	689,5	290,3	251,9
21/11/20	299,9	320,4	1.299,8	1.343,1	640,1	580,5	259,8	344,4
22/11/20	325,0	311,0	950,3	1.325,8	613,7	569,7	269,6	380,3
23/11/20	274,8	360,3	1.279,9	1.424,5	515,1	672,6	644,8	348,4
24/11/20	299,9	347,2	1.299,8	1.359,0	639,9	658,2	307,5	337,4
25/11/20	350,1	348,5	1.450,3	1.445,2	659,8	661,3	499,8	423,0
26/11/20	360,0	333,7	1.400,1	1.382,0	630,0	654,1	419,8	462,5
27/11/20	290,0	267,4	1.380,3	1.415,4	630,0	656,7	519,9	682,5
28/11/20	229,9	246,3	950,3	1.254,7	640,0	591,3	600,2	619,7
29/11/20	219,8	262,4	1.149,8	1.238,9	520,2	556,8	500,3	590,5
30/11/20	299,7	331,6	1.250,2	1.320,5	600,3	655,9	599,9	730,6
Total	9.539,9	9.803,8	39.555,2	40.825,8	18.359,3	18.844,7	15.896,7	16.167,4
<p>Volumes Entregues, em atendimento à Portaria ANP Nº 1/2003 – “I. Instalações de Transporte e Serviços Prestados - h) Quantidades programadas e realizadas de gás nos pontos de recepção e entrega”. Propriedade da Transportadora Brasileira Gasoduto Bolívia-Brasil S.A.</p>								

(Mm³)	Entrega									
	Sumaré		Campinas		Indaiatuba		Itirapina		Itu	
	Programado	Realizado	Programado	Realizado	Programado	Realizado	Programado	Realizado	Programado	Realizado
01/11/20	140,1	127,9	73,2	70,1	93,1	64,3	0,0	0,0	219,8	228,7
02/11/20	200,0	247,1	40,3	53,3	59,8	78,2	0,0	0,0	230,1	251,7
03/11/20	339,9	403,6	98,0	105,1	103,9	106,7	0,0	0,7	298,9	293,8
04/11/20	400,2	402,8	106,3	97,3	76,3	79,5	0,0	0,2	297,8	315,9
05/11/20	379,8	420,9	82,8	89,6	84,0	77,8	0,0	0,4	306,0	291,6
06/11/20	400,0	405,3	76,8	85,6	92,8	91,2	0,0	0,0	275,0	279,8
07/11/20	240,0	253,9	70,0	67,4	99,9	83,1	0,0	0,0	259,9	245,4
08/11/20	300,2	195,1	66,8	66,3	69,8	76,0	0,0	0,0	209,9	219,7
09/11/20	380,2	403,4	79,8	80,7	99,8	97,0	0,0	0,0	280,3	300,6
10/11/20	384,8	390,7	77,0	80,3	72,3	91,7	0,0	0,0	298,9	281,8
11/11/20	370,3	351,4	110,1	79,5	104,9	100,8	0,0	0,0	269,8	275,4
12/11/20	390,1	354,4	119,6	80,9	89,8	91,3	0,0	0,4	339,8	419,3
13/11/20	279,8	303,9	75,2	78,1	69,8	87,9	0,0	0,1	420,3	442,0
14/11/20	165,1	160,3	65,0	59,6	78,8	75,3	0,0	0,0	399,9	415,7
15/11/20	77,9	78,0	50,0	53,8	34,3	41,8	0,0	0,0	415,2	404,3
16/11/20	340,1	323,7	92,5	74,5	79,8	83,7	0,0	0,0	420,1	434,9
17/11/20	324,9	344,1	85,1	71,0	75,1	68,4	0,0	0,0	431,9	449,7
18/11/20	350,0	385,5	78,2	72,4	85,0	90,7	0,0	0,0	445,2	445,7
19/11/20	379,8	402,1	84,2	71,2	80,2	99,3	0,0	0,0	399,9	441,8
20/11/20	350,0	302,7	77,5	70,4	100,2	97,9	0,0	0,0	400,3	432,2
21/11/20	379,8	201,8	120,1	59,4	90,3	77,5	0,0	0,0	420,0	417,8
22/11/20	155,0	184,6	69,0	60,1	67,0	63,1	0,0	0,0	296,0	419,2
23/11/20	153,9	344,8	59,2	77,5	72,2	72,6	0,0	0,0	213,3	445,0
24/11/20	200,1	362,3	79,9	80,0	75,1	93,3	0,0	0,1	399,8	441,7
25/11/20	379,8	369,6	69,8	77,0	97,8	85,6	0,0	0,0	419,9	440,1
26/11/20	379,8	354,5	88,0	79,5	79,8	91,7	0,0	0,0	420,3	382,5
27/11/20	320,3	347,1	72,2	76,5	90,3	81,9	0,0	0,0	340,3	387,8
28/11/20	250,0	217,7	79,9	65,5	75,2	58,5	0,0	0,0	350,2	357,1
29/11/20	189,9	175,2	115,3	60,9	60,0	63,0	0,0	0,0	330,3	334,8
30/11/20	249,9	356,7	79,8	80,3	60,3	72,3	0,0	0,0	339,8	361,2
Total	8.851,3	9.171,2	2.441,2	2.223,8	2.417,1	2.442,3	0,0	2,0	10.148,5	10.857,1
Volumes Entregues, em atendimento à Portaria ANP Nº 1/2003 – "I. Instalações de Transporte e Serviços Prestados - h) Quantidades programadas e realizadas de gás nos pontos de recepção e entrega". Propriedade da Transportadora Brasileira Gasoduto Bolívia-Brasil S.A.										

(Mm³)	Entrega									
	Porto Feliz		Araçoiaba da Serra		Itapetininga		GEMINI		REPAR	
	Programado	Realizado	Programado	Realizado	Programado	Realizado	Programado	Realizado	Programado	Realizado
01/11/20	323,1	326,2	171,3	170,6	1,0	5,2	0,0	0,0	1.449,8	1.400,1
02/11/20	379,8	388,5	170,1	171,3	2,3	0,8	0,0	0,0	1.400,2	1.375,8
03/11/20	462,1	468,7	171,8	180,0	3,1	7,3	0,0	0,0	1.375,9	1.355,2
04/11/20	455,2	471,5	185,0	184,0	2,7	9,0	242,7	0,6	1.350,2	1.385,0
05/11/20	430,1	456,1	182,1	183,7	2,1	5,1	233,3	267,6	1.429,7	1.428,2
06/11/20	428,3	467,1	185,8	185,1	2,3	6,0	429,9	428,6	1.400,0	1.360,7
07/11/20	400,2	408,2	180,0	178,6	1,8	1,7	354,2	424,0	1.435,4	1.369,0
08/11/20	369,8	378,9	174,8	172,9	2,0	1,1	200,3	270,1	1.380,3	1.357,2
09/11/20	449,8	528,9	180,0	181,7	1,8	4,2	430,1	416,9	1.300,1	1.274,5
10/11/20	505,3	477,7	185,3	182,4	2,5	6,9	351,7	437,5	1.500,3	1.185,1
11/11/20	464,9	457,4	182,9	182,8	2,5	4,9	440,0	433,7	1.250,0	1.234,6
12/11/20	379,8	281,5	189,9	185,9	2,1	6,1	434,8	427,7	1.199,8	1.150,8
13/11/20	299,8	308,4	185,3	184,1	2,1	5,5	420,2	426,0	1.179,8	1.181,9
14/11/20	263,8	228,2	178,8	175,7	1,8	1,7	370,3	210,8	1.250,1	1.220,9
15/11/20	187,3	186,2	170,1	170,3	2,0	1,9	0,0	0,0	1.249,8	1.157,9
16/11/20	359,9	296,8	180,2	176,4	2,3	5,6	0,0	0,0	1.099,9	1.090,2
17/11/20	299,8	305,2	176,3	177,2	2,5	4,6	0,0	0,0	1.149,8	1.092,5
18/11/20	305,1	313,4	176,3	178,6	3,1	3,8	0,0	0,0	1.180,0	1.159,0
19/11/20	320,1	218,8	179,8	177,9	2,1	4,5	0,0	0,2	1.200,2	1.171,6
20/11/20	186,7	226,7	169,8	177,7	2,1	4,5	300,3	391,7	1.149,8	1.203,7
21/11/20	319,9	203,8	179,8	171,2	1,8	1,4	350,2	435,9	1.000,1	1.212,7
22/11/20	344,0	223,8	185,0	166,8	2,0	0,2	440,0	438,6	800,0	1.210,5
23/11/20	289,9	330,7	176,8	176,2	2,3	3,8	440,0	437,5	1.245,1	1.268,7
24/11/20	350,0	308,2	179,8	178,9	2,5	4,7	379,9	432,8	1.100,3	1.305,8
25/11/20	300,2	289,5	179,8	178,1	3,1	3,6	430,1	423,6	1.289,8	1.251,5
26/11/20	370,3	376,2	185,0	178,3	2,1	3,9	420,2	432,0	1.230,1	1.254,1
27/11/20	420,0	400,3	179,8	177,1	2,1	4,9	430,1	428,4	1.299,8	1.330,0
28/11/20	350,1	316,4	165,2	173,8	2,0	0,1	379,9	423,4	1.200,3	1.321,3
29/11/20	290,0	294,6	159,9	166,8	2,0	0,0	0,0	0,0	1.099,9	1.407,2
30/11/20	320,1	366,9	169,8	174,9	2,3	0,4	0,0	0,0	1.100,2	1.210,0
Total	10.625,2	10.304,7	5.336,1	5.319,0	66,1	113,6	7.477,8	7.587,7	37.296,7	37.925,6
Volumes Entregues, em atendimento à Portaria ANP Nº 1/2003 – "I. Instalações de Transporte e Serviços Prestados - h) Quantidades programadas e realizadas de gás nos pontos de recepção e entrega". Propriedade da Transportadora Brasileira Gasoduto Bolívia-Brasil S.A.										


Novembro			Volumes Entregues			
(Mm³)	Entrega					
	REPLAN		Canoas UTE		Gascar	
	Programado	Realizado	Programado	Realizado	Programado	Realizado
01/11/20	2.350,1	2.418,9	0,0	0,0	0,0	0,0
02/11/20	2.400,3	2.394,2	0,0	0,0	0,0	0,0
03/11/20	2.380,2	2.355,4	0,0	0,0	0,0	0,0
04/11/20	2.350,3	2.294,8	0,0	0,0	0,0	0,0
05/11/20	2.250,1	2.237,9	0,0	0,0	0,0	0,0
06/11/20	2.249,7	2.251,4	0,0	0,0	0,0	0,0
07/11/20	2.200,2	2.210,7	0,0	0,0	0,0	0,0
08/11/20	2.200,2	2.236,5	0,0	0,0	0,0	0,0
09/11/20	2.249,8	2.249,1	0,0	0,0	0,0	0,0
10/11/20	2.270,2	2.276,8	0,0	0,0	0,0	0,0
11/11/20	2.249,7	2.251,5	0,0	0,0	0,0	0,0
12/11/20	2.200,2	2.189,3	0,0	0,0	0,0	0,0
13/11/20	2.200,2	2.185,9	0,0	0,0	0,0	0,0
14/11/20	2.249,8	2.203,9	0,0	0,0	0,0	0,0
15/11/20	2.250,0	2.140,4	0,0	0,0	0,0	0,0
16/11/20	2.099,8	2.100,5	0,0	0,0	0,0	0,0
17/11/20	2.100,0	2.191,1	0,0	0,0	0,0	0,0
18/11/20	2.199,8	2.216,8	0,0	0,0	0,0	0,0
19/11/20	2.199,8	2.309,5	0,0	0,0	0,0	0,0
20/11/20	2.200,1	2.233,9	0,0	0,0	0,0	0,0
21/11/20	2.100,0	2.203,9	0,0	0,0	0,0	0,0
22/11/20	2.250,0	2.252,2	0,0	3,2	0,0	0,0
23/11/20	2.200,0	2.205,0	0,0	0,0	0,0	0,0
24/11/20	2.100,0	2.235,7	0,0	0,0	0,0	0,0
25/11/20	2.199,8	2.179,9	0,0	0,0	0,0	0,0
26/11/20	2.199,8	2.267,3	0,0	0,0	0,0	0,0
27/11/20	2.200,3	2.321,7	0,0	0,0	0,0	0,0
28/11/20	2.100,0	2.222,7	0,0	0,0	0,0	0,0
29/11/20	2.100,0	2.240,0	0,0	0,0	0,0	0,0
30/11/20	2.100,0	2.271,3	0,0	0,0	0,0	0,0
Total	66.399,8	67.348,4	0,0	3,2	0,0	0,0
	Volumes Entregues, em atendimento à Portaria ANP Nº 1/2003 – “I. Instalações de Transporte e Serviços Prestados - h) Quantidades programadas e realizadas de gás nos pontos de recepção e entrega”. Propriedade da Transportadora Brasileira Gasoduto Bolívia-Brasil S.A.					


Novembro




Volumes Entregues

(Mm³)	Entrega							
	Jacutinga		Guararema		Campo Largo		Araucária CIC	
	Programado	Realizado	Programado	Realizado	Programado	Realizado	Programado	Realizado
01/11/20	269,8	314,6	4.643,0	4.569,1	141,3	141,4	596,1	589,7
02/11/20	279,8	297,3	4.000,0	4.122,6	139,9	142,9	609,7	668,3
03/11/20	275,1	294,6	5.649,8	5.700,8	180,2	177,0	791,8	832,4
04/11/20	270,8	303,2	6.000,0	5.393,7	179,8	178,8	823,2	797,0
05/11/20	289,9	279,8	6.000,0	6.037,6	169,8	182,0	809,8	793,5
06/11/20	299,8	244,5	6.000,0	6.375,9	180,2	188,4	795,0	803,1
07/11/20	300,2	334,8	6.000,0	6.287,1	170,3	159,7	680,0	646,4
08/11/20	300,2	323,0	6.000,0	6.201,0	139,9	136,7	519,8	518,8
09/11/20	290,3	188,4	6.000,0	5.643,1	165,2	186,5	750,1	782,5
10/11/20	299,6	187,2	6.000,0	5.080,6	200,3	184,4	740,2	758,4
11/11/20	285,0	367,9	4.600,0	5.231,9	185,1	190,4	758,8	783,8
12/11/20	259,8	287,0	4.600,0	5.223,8	175,2	182,0	800,3	786,1
13/11/20	260,3	214,7	4.999,8	4.650,9	180,3	188,4	780,2	760,7
14/11/20	288,0	288,5	2.499,8	2.190,3	159,8	168,8	713,2	696,2
15/11/20	289,8	340,7	2.500,0	1.774,6	129,8	131,8	621,5	610,6
16/11/20	289,8	298,8	4.788,7	4.501,7	169,8	180,8	780,3	775,9
17/11/20	280,3	300,3	5.000,0	4.902,2	184,9	189,7	769,8	768,6
18/11/20	307,8	353,5	5.500,0	5.377,6	187,8	191,8	780,3	781,1
19/11/20	280,0	297,7	5.500,0	5.595,0	180,3	190,8	810,0	805,7
20/11/20	239,8	254,6	5.500,0	5.563,0	180,1	194,3	810,0	801,4
21/11/20	300,3	298,2	5.500,0	5.908,3	180,1	162,8	800,1	665,9
22/11/20	1.019,5	287,1	5.999,9	6.029,3	150,0	142,8	641,0	604,4
23/11/20	251,8	321,6	6.000,0	6.075,7	145,2	178,3	594,8	782,3
24/11/20	274,8	272,1	6.000,0	6.166,9	149,8	188,5	810,0	768,3
25/11/20	260,0	158,1	6.000,0	5.553,1	190,1	176,0	730,1	749,2
26/11/20	260,3	352,4	5.533,3	5.227,2	180,2	179,3	730,1	746,8
27/11/20	299,8	274,6	5.500,0	5.528,8	190,1	181,4	699,7	719,4
28/11/20	270,2	343,0	5.500,0	5.629,3	149,8	157,9	650,2	656,9
29/11/20	219,8	321,8	5.500,0	5.533,8	130,2	136,7	619,8	632,5
30/11/20	274,8	306,0	5.500,0	5.893,3	139,9	182,6	699,8	784,9
Total	9.086,9	8.706,0	158.814,4	157.968,3	5.005,1	5.173,0	21.715,1	21.870,6
<p>Volumes Entregues, em atendimento à Portaria ANP Nº 1/2003 – "I. Instalações de Transporte e Serviços Prestados - h) Quantidades programadas e realizadas de gás nos pontos de recepção e entrega". Propriedade da Transportadora Brasileira Gasoduto Bolívia-Brasil S.A.</p>								

Novembro			Volumes Entregues					
(Mm³)	Entrega							
	Araucária UTE		Joinville		Guaramirim		Gaspar	
	Programado	Realizado	Programado	Realizado	Programado	Realizado	Programado	Realizado
01/11/20	1.769,7	1.832,8	55,3	45,9	412,9	377,4	95,1	76,1
02/11/20	1.700,0	1.857,0	70,0	87,7	420,1	452,5	95,0	132,3
03/11/20	1.971,1	2.039,4	137,1	143,3	450,0	525,3	192,8	228,2
04/11/20	2.000,0	2.169,6	134,8	147,5	465,2	530,3	200,3	217,3
05/11/20	2.100,2	2.178,7	146,7	149,6	505,0	532,8	195,0	204,2
06/11/20	2.079,2	2.176,5	119,9	152,5	480,1	527,5	260,0	245,1
07/11/20	2.149,6	2.161,1	79,8	84,1	369,8	379,1	110,0	120,2
08/11/20	2.100,0	2.149,4	100,0	96,1	380,1	407,8	100,0	102,6
09/11/20	2.079,2	2.144,0	145,2	159,6	505,0	536,8	207,9	217,5
10/11/20	2.050,0	2.115,5	154,8	150,9	484,8	526,5	200,0	212,4
11/11/20	2.050,0	2.130,0	140,0	155,4	470,3	494,9	299,9	211,3
12/11/20	2.100,2	2.114,0	139,9	148,1	490,1	519,8	220,0	221,4
13/11/20	2.099,8	2.118,0	139,9	152,6	500,0	504,7	219,9	213,4
14/11/20	2.099,8	2.084,4	48,8	59,2	387,2	383,9	137,8	132,7
15/11/20	2.091,7	2.072,9	44,8	71,8	387,0	384,9	133,3	117,6
16/11/20	2.129,0	2.100,5	149,8	147,3	480,2	502,3	239,8	226,4
17/11/20	2.100,0	2.117,1	149,8	151,8	484,8	506,5	223,8	224,8
18/11/20	2.150,2	2.164,3	151,0	154,1	515,1	531,4	215,1	220,7
19/11/20	2.100,0	2.167,4	91,5	154,3	413,6	542,4	146,8	227,9
20/11/20	2.000,3	2.163,0	81,6	145,3	403,1	514,5	219,8	216,5
21/11/20	1.899,7	2.012,4	61,5	90,2	449,9	390,8	220,2	143,0
22/11/20	2.100,0	1.689,5	72,0	93,0	402,0	406,5	103,0	123,1
23/11/20	2.099,8	2.150,9	120,1	146,4	380,2	504,9	100,2	213,8
24/11/20	2.000,1	2.133,1	130,0	151,5	499,8	509,5	219,8	216,0
25/11/20	2.099,8	2.102,6	149,8	145,5	500,1	489,3	195,0	201,0
26/11/20	2.099,8	2.116,6	149,8	142,4	475,1	494,9	209,8	207,9
27/11/20	2.100,0	2.121,1	139,9	139,4	446,7	537,5	200,1	215,8
28/11/20	1.899,9	2.126,4	130,2	81,7	430,2	394,8	111,8	131,4
29/11/20	2.000,3	2.132,6	60,3	91,4	329,9	400,7	110,3	107,8
30/11/20	2.000,1	2.115,6	109,8	151,7	500,2	525,4	139,8	212,4
Total	61.219,4	62.756,5	3.404,3	3.790,2	13.418,0	14.335,8	5.322,1	5.541,0
<p>Volumes Entregues, em atendimento à Portaria ANP Nº 1/2003 – “I. Instalações de Transporte e Serviços Prestados - h) Quantidades programadas e realizadas de gás nos pontos de recepção e entrega”. Propriedade da Transportadora Brasileira Gasoduto Bolívia-Brasil S.A.</p>								

Novembro			Volumes Entregues					
(Mm³)	Entrega							
	Brusque		Tijucas		São Pedro de Alcântara		Tubarão	
	Programado	Realizado	Programado	Realizado	Programado	Realizado	Programado	Realizado
01/11/20	6,2	7,2	279,8	280,5	89,7	85,9	117,9	125,7
02/11/20	10,0	16,5	270,2	283,0	100,1	94,8	134,8	137,0
03/11/20	22,2	25,4	325,0	332,7	161,8	131,6	145,1	139,1
04/11/20	31,9	26,8	300,2	308,3	135,0	130,8	130,0	139,5
05/11/20	26,2	27,8	294,8	321,5	110,2	130,6	135,3	141,5
06/11/20	24,8	27,4	294,8	312,5	120,2	139,8	125,0	140,3
07/11/20	15,0	21,2	280,1	286,3	109,9	118,9	130,2	129,2
08/11/20	30,0	22,8	300,2	296,2	100,1	97,0	130,1	119,7
09/11/20	49,3	39,6	319,8	315,7	153,9	135,7	108,9	138,3
10/11/20	28,0	31,0	294,8	313,2	129,9	135,8	130,2	140,5
11/11/20	24,8	29,8	315,2	329,6	135,2	130,9	134,8	143,2
12/11/20	30,1	27,0	329,8	308,8	129,8	132,0	200,1	158,8
13/11/20	30,1	27,3	290,2	297,4	140,2	142,8	129,8	136,5
14/11/20	13,8	15,1	279,9	282,6	116,1	118,2	125,0	128,5
15/11/20	9,9	9,5	267,3	256,6	106,9	101,8	110,9	124,1
16/11/20	30,2	27,5	299,9	308,2	130,3	133,1	120,3	133,6
17/11/20	25,8	25,9	311,1	317,0	140,3	130,4	126,8	135,1
18/11/20	27,0	26,5	290,1	314,2	134,8	130,1	129,8	125,4
19/11/20	35,2	26,9	261,5	327,1	140,1	131,1	125,2	135,4
20/11/20	25,3	28,6	325,1	327,7	124,9	138,5	140,2	135,0
21/11/20	34,8	18,6	183,3	279,1	150,3	113,1	91,5	126,9
22/11/20	12,0	13,9	306,0	273,8	94,0	90,9	127,0	126,9
23/11/20	11,3	27,3	284,8	316,6	99,8	130,4	124,8	128,7
24/11/20	29,9	26,0	300,0	312,1	115,0	128,4	130,1	135,8
25/11/20	30,2	26,7	340,2	304,1	129,8	129,4	139,9	129,7
26/11/20	25,3	25,1	319,8	291,9	130,2	132,5	140,0	135,1
27/11/20	25,3	25,6	279,8	297,7	149,8	144,5	139,8	145,4
28/11/20	17,8	18,4	274,9	273,2	120,3	119,8	140,0	128,3
29/11/20	14,8	13,0	259,8	260,6	100,3	93,5	110,3	120,0
30/11/20	19,8	25,4	280,1	321,8	114,8	137,8	120,0	132,4
Total	716,6	709,9	8.758,2	9.050,0	3.713,4	3.710,2	3.893,8	4.015,7
<p>Volumes Entregues, em atendimento à Portaria ANP Nº 1/2003 – “I. Instalações de Transporte e Serviços Prestados - h) Quantidades programadas e realizadas de gás nos pontos de recepção e entrega”. Propriedade da Transportadora Brasileira Gasoduto Bolívia-Brasil S.A.</p>								

Novembro			Volumes Entregues					
(Mm³)	Entrega							
	Urussanga		Nova Veneza		V. do Cedro		Igrejinha	
	Programado	Realizado	Programado	Realizado	Programado	Realizado	Programado	Realizado
01/11/20	350,0	356,2	379,8	390,2	68,1	47,9	20,7	13,8
02/11/20	370,3	369,0	390,1	399,6	89,8	93,4	19,8	20,4
03/11/20	339,9	389,4	349,7	420,5	184,1	221,7	26,1	24,8
04/11/20	370,0	379,2	399,8	414,9	189,8	225,7	19,1	23,1
05/11/20	379,7	400,2	370,2	413,9	200,1	222,8	26,8	25,9
06/11/20	375,0	383,4	380,0	414,5	194,8	214,3	19,8	25,1
07/11/20	410,1	384,8	389,9	393,6	115,2	108,7	25,1	17,8
08/11/20	389,8	374,0	379,9	385,8	110,0	91,7	20,2	8,1
09/11/20	355,1	375,9	394,8	415,9	215,2	223,0	14,9	20,7
10/11/20	369,8	383,6	380,2	414,8	200,0	216,0	19,0	22,7
11/11/20	369,8	388,0	419,8	428,7	219,8	212,1	24,8	23,7
12/11/20	379,7	380,5	400,0	390,9	198,3	216,7	30,1	23,9
13/11/20	387,5	406,3	390,2	397,2	190,0	198,8	24,8	23,2
14/11/20	415,0	399,5	379,9	378,0	96,0	94,8	14,0	16,6
15/11/20	401,8	387,8	371,8	379,2	64,8	75,4	40,1	19,6
16/11/20	400,2	413,8	351,6	419,6	192,3	209,2	24,8	23,1
17/11/20	412,1	410,9	379,7	421,5	205,8	210,5	21,9	23,4
18/11/20	390,0	402,7	420,2	418,0	200,3	215,4	25,0	23,4
19/11/20	390,2	412,6	399,8	421,9	230,0	211,7	25,0	24,1
20/11/20	400,2	408,3	409,8	436,9	210,0	207,3	25,0	22,5
21/11/20	380,1	385,9	420,2	393,6	229,8	111,9	25,0	23,0
22/11/20	382,0	373,5	513,0	380,5	93,0	83,7	17,0	21,0
23/11/20	362,8	386,6	396,7	414,0	96,3	204,1	45,3	23,8
24/11/20	360,0	395,4	390,2	405,0	150,3	204,6	24,8	23,6
25/11/20	359,8	376,5	458,4	401,7	199,9	204,4	30,1	24,6
26/11/20	379,8	363,8	354,8	411,0	209,8	208,2	24,8	25,0
27/11/20	390,0	402,7	341,5	424,5	195,0	195,4	25,0	25,6
28/11/20	359,8	379,7	400,0	396,0	103,8	104,1	19,1	20,8
29/11/20	359,8	377,4	359,8	393,4	74,9	82,6	14,9	17,4
30/11/20	359,8	382,5	399,8	423,9	150,1	200,8	20,2	25,7
Total	11.350,1	11.630,2	11.772,2	12.199,3	4.876,9	5.116,6	713,1	656,2
	Volumes Entregues, em atendimento à Portaria ANP Nº 1/2003 – “I. Instalações de Transporte e Serviços Prestados - h) Quantidades programadas e realizadas de gás nos pontos de recepção e entrega”. Propriedade da Transportadora Brasileira Gasoduto Bolívia-Brasil S.A.							

Novembro



Volumes Entregues

(Mm³)	Entrega									
	Araricá		Cachoeirinha		Canoas		Refap		Total Programado	Total Realizado
	Programado	Realizado	Programado	Realizado	Programado	Realizado	Programado	Realizado		
01/11/20	200,8	192,7	499,8	243,4	585,1	773,3	650,0	645,9	24.433,3	23.967,1
02/11/20	200,0	197,5	200,0	347,7	889,9	600,5	690,3	682,1	23.558,9	24.097,3
03/11/20	199,8	218,7	430,3	479,5	630,2	614,0	649,8	682,4	26.753,1	27.624,6
04/11/20	184,8	219,1	429,9	494,7	599,8	608,1	649,8	727,9	27.966,0	27.512,6
05/11/20	199,8	222,6	400,1	488,7	620,2	625,5	680,1	686,0	27.844,9	28.481,7
06/11/20	200,2	223,2	450,3	488,8	630,1	616,6	620,0	667,9	28.031,0	28.849,0
07/11/20	209,8	212,2	439,8	441,9	560,2	599,9	620,1	652,2	26.852,2	27.306,7
08/11/20	219,9	203,5	440,1	412,7	499,9	295,5	620,1	656,4	26.344,8	26.218,8
09/11/20	207,8	218,0	444,8	460,0	389,8	316,0	665,1	678,5	27.080,6	27.648,9
10/11/20	205,3	212,7	429,8	451,0	364,7	420,0	649,9	552,9	28.037,8	27.102,8
11/11/20	205,3	213,8	450,3	454,6	564,9	557,4	505,3	495,6	25.781,0	27.609,7
12/11/20	219,8	213,9	450,3	455,4	580,1	539,9	500,0	500,0	26.918,2	27.300,4
13/11/20	220,1	213,6	440,2	451,8	620,2	588,8	490,1	495,8	26.800,4	26.553,5
14/11/20	198,0	202,6	389,7	404,6	634,8	552,0	470,3	492,0	23.278,5	22.511,9
15/11/20	220,1	197,1	413,8	408,3	530,2	494,0	499,8	492,6	21.709,9	20.940,7
16/11/20	220,3	214,9	439,8	449,0	690,1	700,5	529,8	527,4	25.919,6	25.616,5
17/11/20	200,3	214,4	430,3	451,6	600,1	663,5	490,1	541,5	26.248,8	26.532,8
18/11/20	190,1	214,8	400,2	456,8	619,8	711,5	490,2	588,3	27.233,9	27.468,6
19/11/20	219,8	211,0	490,0	447,3	650,2	594,2	619,8	766,4	26.537,0	27.513,9
20/11/20	209,8	212,3	419,8	442,8	549,9	632,6	699,8	865,0	26.108,6	27.505,5
21/11/20	219,8	199,9	460,3	398,7	583,4	573,0	741,7	819,5	25.796,8	26.503,0
22/11/20	264,0	193,1	489,0	400,9	643,0	544,7	576,0	742,1	26.997,0	25.739,0
23/11/20	199,8	211,9	455,1	447,3	675,0	679,7	804,0	696,1	25.395,2	28.018,5
24/11/20	200,2	210,3	405,0	442,3	588,6	674,6	650,1	684,6	26.437,3	28.108,6
25/11/20	209,6	209,5	376,3	436,8	632,3	645,8	543,6	711,3	27.916,7	27.272,2
26/11/20	210,2	210,0	429,8	441,4	603,5	660,3	631,8	711,7	27.150,1	27.237,1
27/11/20	209,9	212,4	381,5	446,2	660,6	696,8	603,5	734,7	27.410,7	27.943,7
28/11/20	253,2	199,7	414,8	426,6	649,8	633,8	700,0	720,9	25.460,0	26.579,4
29/11/20	189,8	194,7	399,8	402,1	500,1	552,6	650,0	706,7	24.051,2	25.429,6
30/11/20	200,0	213,2	420,3	451,0	599,9	701,6	689,8	707,4	25.208,1	27.428,2
Total	6.287,8	6.283,2	12.721,0	13.023,8	17.946,3	17.866,8	18.380,7	19.631,9	785.261,7	798.622,5

Volumes Entregues, em atendimento à Portaria ANP Nº 1/2003 – "I. Instalações de Transporte e Serviços Prestados - h) Quantidades programadas e realizadas de gás nos pontos de recepção e entrega". Propriedade da Transportadora Brasileira Gasoduto Bolívia-Brasil S.A.