







março-22			Volumes Entregues					
(Mm³)	Entrega							
	Corumbá		Campo Grande		Três Lagoas / UTE		Valparaíso	
	Programado	Realizado	Programado	Realizado	Programado	Realizado	Programado	Realizado
01/03/22	0,0	0,0	75,0	67,8	924,2	782,3	30,0	18,3
02/03/22	0,0	0,0	80,0	92,2	909,6	699,0	25,1	20,7
03/03/22	0,0	0,0	80,0	87,7	741,3	472,3	25,4	24,2
04/03/22	0,0	0,0	102,0	90,8	736,3	459,3	30,0	29,4
05/03/22	0,0	0,0	78,6	83,8	450,0	452,6	34,3	26,0
06/03/22	0,0	0,0	66,9	64,8	490,1	452,3	25,0	24,0
07/03/22	0,0	0,0	80,9	82,1	395,8	350,2	23,9	25,2
08/03/22	0,0	0,0	94,9	85,5	685,5	373,1	25,9	25,1
09/03/22	0,0	0,0	80,0	78,3	1.014,7	344,6	24,3	26,1
10/03/22	0,0	0,0	85,7	87,6	788,3	336,0	25,7	25,4
11/03/22	0,0	0,0	85,0	87,7	665,7	381,4	30,1	25,5
12/03/22	0,0	0,0	120,0	85,1	507,9	394,7	30,0	23,0
13/03/22	0,0	0,0	72,9	71,2	462,5	361,5	27,1	26,0
14/03/22	0,0	0,0	80,0	92,3	559,6	585,5	24,2	21,7
15/03/22	0,0	0,0	109,9	95,4	957,9	660,7	26,0	27,5
16/03/22	0,0	0,0	80,0	95,2	899,1	600,7	26,9	29,1
17/03/22	0,0	0,0	80,0	100,0	708,3	391,2	28,9	35,0
18/03/22	0,0	0,0	80,0	84,5	569,9	454,2	34,1	37,1
19/03/22	0,0	0,0	78,6	89,0	546,1	360,4	34,9	36,5
20/03/22	0,0	0,0	80,0	84,0	522,0	266,7	36,0	36,1
21/03/22	0,0	0,0	80,0	78,8	518,1	268,7	32,1	35,9
22/03/22	0,0	0,0	80,0	97,7	545,7	307,2	31,5	35,7
23/03/22	0,0	0,0	99,9	104,9	566,2	297,8	32,9	30,4
24/03/22	0,0	0,0	80,0	99,3	513,5	337,9	27,9	27,7
25/03/22	0,0	0,0	80,0	105,7	502,1	622,8	32,0	30,5
26/03/22	0,0	0,0	120,0	96,4	822,1	651,6	24,8	23,6
27/03/22	0,0	0,0	80,0	81,8	350,0	532,0	28,0	25,5
28/03/22	0,0	0,0	80,0	103,4	465,1	476,4	22,0	24,0
29/03/22	0,0	0,0	110,1	103,3	552,2	430,8	30,0	29,3
30/03/22	0,0	0,0	90,0	97,4	596,3	483,9	31,5	26,4
31/03/22	0,0	0,0	89,9	109,1	588,9	438,3	28,0	29,4
Total	0,0	0,0	2.680,2	2.783,0	19.555,0	14.026,0	888,3	860,6
<p>Volumes Entregues, em atendimento à Portaria ANP Nº 1/2003 – "I. Instalações de Transporte e Serviços Prestados - h) Quantidades programadas e realizadas de gás nos pontos de recepção e entrega". Propriedade da Transportadora Brasileira Gasoduto Bolívia-Brasil S.A.</p>								


março-22			Volumes Entregues					
(Mm³)	Entrega							
	Bilac		Guaíçara		Iacanga		Ibitinga	
	Programado	Realizado	Programado	Realizado	Programado	Realizado	Programado	Realizado
01/03/22	50,0	32,4	70,0	60,4	220,1	211,0	9,0	0,0
02/03/22	45,0	46,5	65,0	60,3	220,4	205,8	7,0	3,9
03/03/22	50,0	59,2	70,0	68,4	220,0	217,7	7,0	3,9
04/03/22	63,1	58,0	72,0	72,2	210,0	212,3	5,0	3,4
05/03/22	49,5	58,8	63,6	63,2	208,3	203,3	2,8	0,4
06/03/22	80,0	36,3	100,1	48,4	199,9	197,5	1,4	0,0
07/03/22	90,9	46,1	111,0	56,3	197,9	208,1	7,1	4,5
08/03/22	45,9	43,3	117,0	60,1	227,9	217,5	7,9	6,4
09/03/22	50,1	40,8	70,1	62,0	220,0	219,0	7,0	9,8
10/03/22	44,3	36,7	72,3	64,7	220,3	217,6	7,0	10,0
11/03/22	90,0	47,9	130,1	66,4	205,0	207,6	15,0	11,6
12/03/22	99,9	56,8	119,9	56,0	203,0	186,9	35,0	6,2
13/03/22	41,7	45,8	52,9	49,0	201,3	190,1	1,0	3,8
14/03/22	45,6	41,1	58,3	65,6	209,6	204,8	7,0	10,6
15/03/22	90,0	39,2	70,1	63,9	250,0	216,9	25,0	10,8
16/03/22	45,0	44,0	64,9	62,7	225,0	208,5	10,0	9,1
17/03/22	45,0	43,3	63,1	65,8	209,9	203,5	9,1	9,5
18/03/22	46,9	50,9	68,0	70,6	209,9	216,2	8,0	8,5
19/03/22	75,0	37,6	54,9	60,5	230,1	198,5	5,0	6,5
20/03/22	40,1	26,7	60,1	50,9	200,1	194,5	6,0	3,4
21/03/22	45,9	42,7	64,0	58,4	218,0	226,3	9,1	11,0
22/03/22	47,1	41,0	60,4	66,3	230,0	215,5	12,3	11,3
23/03/22	50,0	28,0	224,9	66,6	210,0	217,4	19,9	10,9
24/03/22	60,0	49,0	80,0	69,0	219,9	218,9	10,0	12,6
25/03/22	51,3	37,8	69,2	65,8	227,2	228,9	11,5	14,2
26/03/22	60,1	21,9	65,1	60,3	200,1	206,2	29,9	6,7
27/03/22	36,0	15,1	59,9	51,3	195,0	199,6	7,0	5,7
28/03/22	60,0	32,0	100,1	63,9	200,1	207,5	7,3	12,4
29/03/22	90,0	41,8	70,0	67,5	220,1	211,0	7,0	12,3
30/03/22	50,0	42,8	70,6	66,8	224,2	206,9	11,5	10,8
31/03/22	48,0	51,5	70,0	76,9	209,9	214,4	10,0	10,0
Total	1.786,3	1.295,2	2.487,8	1.940,3	6.643,2	6.489,8	317,8	240,1
Volumes Entregues, em atendimento à Portaria ANP Nº 1/2003 – "I. Instalações de Transporte e Serviços Prestados - h) Quantidades programadas e realizadas de gás nos pontos de recepção e entrega". Propriedade da Transportadora Brasileira Gasoduto Bolívia-Brasil S.A.								


março-22			Volumes Entregues					
(Mm³)	Entrega							
	Boa Esperança do Sul		São Carlos		Rio Claro		Limeira	
	Programado	Realizado	Programado	Realizado	Programado	Realizado	Programado	Realizado
01/03/22	229,9	239,0	332,1	325,5	1.450,0	1.468,7	1.239,6	1.243,8
02/03/22	310,1	281,2	335,9	330,6	1.506,9	1.491,2	1.312,5	1.284,1
03/03/22	321,9	299,4	335,0	332,9	1.503,0	1.496,6	1.300,1	1.271,6
04/03/22	289,9	282,7	350,0	337,4	1.509,9	1.499,6	1.285,1	1.273,9
05/03/22	347,5	252,5	328,8	310,9	1.528,8	1.470,7	1.269,6	1.233,5
06/03/22	212,5	117,1	300,0	288,5	1.400,0	1.398,8	1.200,0	1.181,5
07/03/22	160,0	147,4	330,0	319,6	1.433,1	1.425,4	1.220,0	1.204,5
08/03/22	280,0	284,1	330,1	328,7	1.470,1	1.477,5	1.254,9	1.245,9
09/03/22	332,0	290,0	331,1	342,0	1.506,1	1.465,3	1.271,9	1.242,1
10/03/22	281,1	279,2	329,9	341,5	1.484,9	1.456,4	1.249,9	1.227,9
11/03/22	310,0	283,7	360,1	325,2	1.520,1	1.501,2	1.300,0	1.250,8
12/03/22	276,3	207,6	310,0	313,7	1.500,0	1.455,9	1.300,1	1.231,0
13/03/22	132,1	172,1	302,9	287,8	1.421,3	1.404,1	1.214,6	1.175,3
14/03/22	149,6	78,5	320,8	333,4	1.440,8	1.424,7	1.209,2	1.205,6
15/03/22	210,0	198,3	350,0	341,9	1.530,0	1.500,0	1.280,0	1.254,4
16/03/22	220,0	270,7	350,1	338,2	1.500,0	1.506,3	1.270,8	1.266,8
17/03/22	269,9	257,0	345,1	347,0	1.500,0	1.478,9	1.279,9	1.303,8
18/03/22	280,0	267,7	341,9	327,9	1.449,9	1.418,4	1.325,1	1.354,1
19/03/22	250,0	251,7	325,0	315,8	1.409,9	1.399,0	1.385,0	1.358,8
20/03/22	156,0	111,7	299,9	275,4	1.340,2	1.349,9	1.290,9	1.303,9
21/03/22	250,1	136,0	339,9	337,0	1.430,0	1.372,8	1.299,9	1.336,8
22/03/22	205,4	203,7	342,5	340,6	1.389,6	1.447,7	1.341,7	1.366,6
23/03/22	215,1	201,6	350,1	344,4	1.415,0	1.404,3	1.369,9	1.359,8
24/03/22	230,2	231,5	334,9	330,5	1.404,9	1.442,8	1.399,9	1.410,7
25/03/22	230,2	205,1	332,6	336,0	1.442,3	1.412,8	1.374,5	1.368,1
26/03/22	300,0	214,9	330,0	311,3	1.420,0	1.418,6	1.399,9	1.360,6
27/03/22	110,0	97,5	294,9	291,8	1.350,1	1.344,2	1.290,1	1.279,1
28/03/22	176,4	127,8	341,3	330,1	1.315,1	1.336,9	1.250,0	1.278,2
29/03/22	239,9	202,9	350,0	337,7	1.440,0	1.444,3	1.400,0	1.372,9
30/03/22	212,5	204,9	341,3	334,4	1.455,8	1.429,9	1.400,0	1.358,5
31/03/22	220,1	202,9	334,0	326,5	1.430,0	1.403,6	1.370,1	1.349,0
Total	7.408,6	6.600,2	10.300,2	10.084,0	44.897,6	44.546,2	40.355,2	39.953,9
<p>Volumes Entregues, em atendimento à Portaria ANP Nº 1/2003 – "I. Instalações de Transporte e Serviços Prestados - h) Quantidades programadas e realizadas de gás nos pontos de recepção e entrega". Propriedade da Transportadora Brasileira Gasoduto Bolívia-Brasil S.A.</p>								


março-22			Volumes Entregues					
(Mm³)	Entrega							
	Americana		Jaguariúna		Itatiba		Guararema	
	Programado	Realizado	Programado	Realizado	Programado	Realizado	Programado	Realizado
01/03/22	320,8	301,1	1.312,5	1.309,6	520,8	516,2	800,0	960,3
02/03/22	373,0	392,7	1.341,7	1.370,2	599,9	592,2	817,0	791,2
03/03/22	410,0	393,2	1.383,1	1.400,7	594,9	586,3	820,1	870,3
04/03/22	385,1	380,2	1.410,0	1.401,8	635,0	592,4	559,6	793,9
05/03/22	290,6	342,3	1.260,0	1.335,2	517,3	516,1	603,5	687,2
06/03/22	320,1	322,5	1.290,0	1.294,1	420,1	414,8	488,8	497,8
07/03/22	355,0	362,0	1.400,0	1.406,7	560,1	551,8	589,9	606,8
08/03/22	364,9	343,2	1.415,0	1.421,6	615,0	587,4	764,9	723,8
09/03/22	354,9	320,8	1.440,1	1.450,5	603,3	600,6	726,3	722,1
10/03/22	353,1	321,0	1.429,2	1.292,8	588,3	605,0	712,0	631,2
11/03/22	330,1	310,5	1.509,9	1.355,7	609,9	597,4	699,9	536,8
12/03/22	289,9	266,2	1.470,1	1.399,8	555,0	519,0	605,1	475,9
13/03/22	332,1	242,8	1.312,5	1.281,9	420,0	426,8	502,5	414,8
14/03/22	359,4	291,2	1.382,7	1.363,4	556,0	579,6	602,9	486,2
15/03/22	315,0	302,2	1.370,0	1.358,5	600,0	597,9	498,0	463,8
16/03/22	330,0	342,7	1.379,9	1.327,6	601,9	611,5	499,9	541,2
17/03/22	349,9	309,8	1.379,9	1.375,2	620,0	616,6	550,1	548,2
18/03/22	310,0	310,9	1.350,0	1.376,4	610,1	616,3	550,1	446,6
19/03/22	309,9	295,9	1.350,0	1.359,4	540,0	515,9	476,7	432,6
20/03/22	270,0	267,2	1.323,7	1.298,6	460,0	433,0	450,0	418,4
21/03/22	340,1	367,1	1.400,1	1.308,3	599,9	575,7	550,1	470,5
22/03/22	370,4	385,4	1.335,0	1.349,0	579,2	613,6	531,3	502,9
23/03/22	330,0	313,2	1.360,0	1.347,8	670,0	619,6	569,9	522,1
24/03/22	330,1	355,4	1.300,1	1.296,1	619,9	626,4	582,3	506,7
25/03/22	366,6	325,9	1.294,5	1.267,7	619,3	602,4	566,7	462,0
26/03/22	310,0	295,3	1.399,9	1.313,3	560,0	537,4	400,1	400,6
27/03/22	350,0	346,3	1.289,9	1.278,7	459,9	460,5	375,4	364,0
28/03/22	365,1	355,6	1.249,9	1.278,1	579,9	581,0	494,9	484,1
29/03/22	360,0	348,0	1.390,0	1.387,0	610,0	603,1	530,1	464,2
30/03/22	350,8	325,3	1.391,7	1.353,9	608,8	615,2	501,7	480,1
31/03/22	350,0	369,2	1.339,9	1.184,9	608,0	602,9	480,1	467,2
Total	10.547,1	10.205,2	42.261,4	41.544,4	17.742,5	17.514,4	17.899,8	17.173,7
<p>Volumes Entregues, em atendimento à Portaria ANP Nº 1/2003 – “I. Instalações de Transporte e Serviços Prestados - h) Quantidades programadas e realizadas de gás nos pontos de recepção e entrega”. Propriedade da Transportadora Brasileira Gasoduto Bolívia-Brasil S.A.</p>								


março-22			Volumes Entregues							
(Mm³)	Entrega									
	Sumaré		Campinas		Indaiatuba		Itirapina		Itu	
	Programado	Realizado	Programado	Realizado	Programado	Realizado	Programado	Realizado	Programado	Realizado
01/03/22	300,0	303,7	85,4	73,3	77,2	79,3	0,0	0,0	380,0	363,9
02/03/22	396,0	393,6	89,2	92,1	92,9	97,6	0,0	0,0	390,0	389,7
03/03/22	409,1	399,5	95,0	93,4	103,0	96,2	0,0	0,0	390,0	377,4
04/03/22	421,9	391,6	95,0	93,8	81,9	74,4	0,0	0,0	402,0	390,1
05/03/22	343,3	294,2	79,4	82,0	86,6	79,5	0,0	0,0	360,0	356,8
06/03/22	162,9	182,7	68,0	68,2	54,5	47,9	0,0	0,0	339,9	333,6
07/03/22	379,9	374,9	100,0	98,1	90,0	81,1	0,0	0,0	379,9	372,4
08/03/22	420,0	404,5	120,1	115,3	89,9	80,9	0,0	0,0	460,1	434,5
09/03/22	418,9	411,4	115,9	115,4	85,1	76,8	0,0	0,0	408,0	391,4
10/03/22	409,7	429,5	108,9	104,8	88,4	71,5	0,0	0,0	334,8	395,5
11/03/22	430,0	422,6	120,0	92,8	80,1	89,1	0,0	0,0	410,1	402,6
12/03/22	329,9	317,2	90,0	81,1	90,1	79,8	0,0	0,0	400,1	378,9
13/03/22	185,0	194,8	72,9	68,1	52,5	70,7	0,0	0,0	340,4	330,6
14/03/22	378,3	401,7	100,0	99,8	84,2	98,0	0,0	0,0	375,0	384,3
15/03/22	445,0	418,6	110,0	100,3	80,0	68,8	0,0	0,0	410,0	402,8
16/03/22	420,1	435,9	102,1	98,4	81,9	79,8	0,0	0,0	400,0	404,1
17/03/22	439,9	443,5	100,1	97,3	81,9	64,4	0,0	0,0	405,0	404,4
18/03/22	440,1	423,5	110,0	95,2	72,0	54,3	0,0	0,0	410,0	397,0
19/03/22	354,9	318,6	95,0	86,6	72,3	57,9	0,0	0,0	385,0	376,0
20/03/22	230,1	203,3	75,0	73,4	68,0	71,7	0,0	0,0	352,0	351,0
21/03/22	430,0	394,2	100,1	102,2	93,0	91,4	0,0	0,0	390,1	373,7
22/03/22	397,5	419,1	101,0	100,3	100,0	95,5	0,0	0,0	376,7	394,4
23/03/22	434,9	425,3	110,0	99,6	90,0	92,2	0,0	0,0	409,9	390,4
24/03/22	430,1	436,4	100,0	98,5	95,1	99,3	0,0	0,0	380,0	383,4
25/03/22	429,0	409,3	99,7	95,2	92,2	105,7	0,0	0,0	380,9	386,3
26/03/22	320,1	314,1	90,1	85,6	80,0	79,3	0,0	0,0	370,0	360,5
27/03/22	200,0	220,3	75,0	71,3	65,0	66,3	0,0	0,0	344,9	344,6
28/03/22	349,9	386,9	95,0	97,3	97,0	95,7	0,0	0,0	410,1	432,1
29/03/22	419,9	410,9	109,9	99,9	79,9	78,8	0,0	0,0	400,1	380,9
30/03/22	428,3	425,9	100,0	99,1	98,3	69,0	0,0	0,0	385,0	380,4
31/03/22	418,1	432,4	98,0	97,0	80,1	58,3	0,0	0,0	380,1	385,8
Total	11.572,7	11.440,1	3.010,7	2.875,5	2.583,2	2.451,1	0,0	0,0	11.960,0	11.849,5
Volumes Entregues, em atendimento à Portaria ANP Nº 1/2003 – "I. Instalações de Transporte e Serviços Prestados - h) Quantidades programadas e realizadas de gás nos pontos de recepção e entrega". Propriedade da Transportadora Brasileira Gasoduto Bolívia-Brasil S.A.										


março-22			Volumes Entregues							
(Mm³)	Entrega									
	Porto Feliz		Araçoiaba da Serra		Itapetininga		GEMINI		REPAR	
	Programado	Realizado	Programado	Realizado	Programado	Realizado	Programado	Realizado	Programado	Realizado
01/03/22	350,0	323,0	174,9	162,9	4,1	3,5	0,0	0,0	1.100,0	1.130,7
02/03/22	399,9	368,8	169,9	162,3	4,1	6,0	0,0	0,0	1.149,9	1.139,7
03/03/22	379,9	334,9	170,0	162,0	5,0	5,0	0,0	0,0	1.100,0	1.111,9
04/03/22	440,1	392,2	165,9	163,2	6,0	6,4	0,0	0,0	1.100,1	1.122,2
05/03/22	310,4	343,8	170,0	160,6	4,1	1,7	247,9	365,7	1.097,9	1.169,4
06/03/22	226,7	228,9	149,9	148,2	4,0	0,6	440,0	414,8	1.200,0	1.158,5
07/03/22	370,0	368,0	159,9	161,4	4,1	5,8	440,0	411,3	1.080,1	1.073,6
08/03/22	425,1	408,1	165,1	161,1	5,9	7,1	418,1	410,0	1.120,1	1.101,1
09/03/22	425,0	383,8	162,0	161,1	5,9	6,9	419,9	406,5	1.150,1	1.110,7
10/03/22	409,8	387,1	159,8	161,8	7,0	5,5	440,0	408,7	1.100,0	1.109,7
11/03/22	430,1	433,8	159,9	161,9	7,0	6,2	277,1	413,5	1.150,1	1.128,3
12/03/22	440,0	363,4	160,0	155,3	7,0	1,8	420,0	423,5	1.149,9	1.149,5
13/03/22	230,8	233,6	151,3	144,5	2,8	0,1	440,0	417,4	1.125,0	1.219,6
14/03/22	371,3	382,9	162,5	159,6	5,6	6,3	330,0	417,6	1.154,2	1.147,5
15/03/22	435,0	406,8	180,0	162,4	7,0	6,9	415,0	413,5	1.115,0	1.137,7
16/03/22	410,0	405,6	170,1	164,4	6,0	6,9	419,9	413,6	1.150,0	1.190,2
17/03/22	410,0	413,4	165,1	163,0	6,9	7,0	419,9	409,9	1.150,0	1.173,0
18/03/22	440,0	403,4	164,0	162,1	7,0	6,7	418,0	407,2	1.150,0	1.111,9
19/03/22	364,9	335,3	160,0	157,2	5,0	8,0	414,9	412,5	1.150,0	1.132,7
20/03/22	260,1	255,3	150,1	147,0	5,1	4,3	330,0	301,1	1.150,0	1.180,6
21/03/22	400,1	366,7	170,1	164,1	6,0	9,6	0,0	0,0	1.150,0	1.179,3
22/03/22	371,3	391,9	165,4	165,2	9,3	6,4	0,0	0,0	1.149,6	1.127,4
23/03/22	399,9	380,8	165,0	165,6	10,1	7,7	0,0	0,1	1.050,0	1.078,8
24/03/22	364,9	379,4	160,0	160,7	10,1	7,9	0,0	0,2	1.100,0	1.129,2
25/03/22	374,3	417,8	161,2	163,4	9,3	10,6	330,0	381,2	1.150,0	1.119,9
26/03/22	430,0	382,9	159,9	156,7	9,9	7,6	420,0	424,7	1.100,1	1.061,4
27/03/22	270,0	266,0	145,0	149,1	10,0	0,7	417,0	433,1	1.030,1	1.084,6
28/03/22	400,1	564,7	154,9	160,0	10,1	2,3	400,0	429,7	1.105,1	1.131,0
29/03/22	400,0	401,7	170,0	164,5	10,1	4,9	440,0	425,6	1.060,0	1.041,5
30/03/22	399,6	410,4	164,2	164,5	8,6	3,0	440,0	423,5	1.070,8	1.099,4
31/03/22	404,0	423,6	162,1	164,2	8,0	6,0	420,0	434,3	1.100,0	1.102,2
Total	11.743,1	11.558,0	5.048,1	4.960,4	211,1	169,3	9.157,7	9.398,9	34.708,2	34.953,3
Volumes Entregues, em atendimento à Portaria ANP Nº 1/2003 – “I. Instalações de Transporte e Serviços Prestados - h) Quantidades programadas e realizadas de gás nos pontos de recepção e entrega”. Propriedade da Transportadora Brasileira Gasoduto Bolívia-Brasil S.A.										


março-22			Volumes Entregues			
(Mm³)	Entrega					
	REPLAN		Canoas UTE		Gascar	
	Programado	Realizado	Programado	Realizado	Programado	Realizado
01/03/22	1.800,0	1.841,4	0,0	0,0	0,0	0,0
02/03/22	1.849,9	1.878,1	0,0	0,0	0,0	0,0
03/03/22	1.850,1	1.813,1	0,0	0,0	0,0	0,0
04/03/22	1.780,1	1.762,2	0,0	0,0	0,0	0,0
05/03/22	1.750,4	1.679,4	0,0	0,0	0,0	0,0
06/03/22	1.700,0	1.654,4	0,0	0,0	0,0	0,0
07/03/22	1.809,9	1.779,2	0,0	0,0	0,0	0,0
08/03/22	1.820,1	1.732,5	37,9	5,2	0,0	0,0
09/03/22	1.741,9	1.659,0	0,0	0,0	0,0	0,0
10/03/22	1.750,1	1.571,9	0,0	0,0	0,0	0,0
11/03/22	1.750,1	1.745,6	0,0	0,0	0,0	0,0
12/03/22	1.799,9	1.744,5	0,0	0,0	0,0	0,0
13/03/22	1.770,8	1.727,2	0,0	3,3	0,0	0,0
14/03/22	1.770,8	1.689,8	0,0	0,0	0,0	0,0
15/03/22	1.730,0	1.709,1	0,0	0,0	0,0	0,0
16/03/22	1.700,0	1.693,9	0,0	0,0	0,0	0,0
17/03/22	1.700,0	1.653,3	0,0	0,0	0,0	0,0
18/03/22	1.700,0	1.662,1	0,0	0,0	0,0	0,0
19/03/22	1.749,9	1.814,7	0,0	0,0	0,0	0,0
20/03/22	1.839,9	1.880,0	0,0	0,0	0,0	0,0
21/03/22	1.900,1	1.994,7	0,0	0,0	0,0	0,0
22/03/22	2.002,1	1.936,9	0,0	0,0	0,0	0,0
23/03/22	1.900,0	1.864,9	0,0	0,0	0,0	0,0
24/03/22	1.890,1	1.889,9	0,0	0,0	0,0	0,0
25/03/22	1.900,0	1.795,0	0,0	0,0	0,0	0,0
26/03/22	1.800,0	1.840,0	0,0	0,0	0,0	0,0
27/03/22	1.699,9	1.816,1	0,0	0,0	0,0	0,0
28/03/22	1.779,9	1.871,3	0,0	0,0	0,0	0,0
29/03/22	1.820,0	1.868,5	0,0	0,0	0,0	0,0
30/03/22	1.858,3	1.888,3	0,0	0,0	0,0	0,0
31/03/22	1.850,0	1.921,1	0,0	0,0	0,0	0,0
Total	55.764,2	55.378,3	37,9	8,5	0,0	0,0
<p>Volumes Entregues, em atendimento à Portaria ANP N° 1/2003 – "I. Instalações de Transporte e Serviços Prestados - h) Quantidades programadas e realizadas de gás nos pontos de recepção e entrega". Propriedade da Transportadora Brasileira Gasoduto Bolívia-Brasil S.A.</p>						

março-22			Volumes Entregues					
(Mm³)	Entrega							
	Jacutinga		EMED Guararema		Campo Largo		Araucária CIC	
	Programado	Realizado	Programado	Realizado	Programado	Realizado	Programado	Realizado
01/03/22	260,0	262,3	1.000,0	986,4	140,0	98,5	700,0	660,1
02/03/22	260,0	260,4	2.000,0	1.898,0	140,0	108,1	750,1	793,1
03/03/22	260,0	257,8	2.000,0	1.953,6	140,0	107,5	792,1	791,7
04/03/22	239,9	225,3	2.545,0	2.723,7	109,1	106,3	835,0	832,3
05/03/22	250,0	238,6	3.000,0	3.114,6	121,3	94,4	700,0	782,4
06/03/22	250,0	251,8	2.000,0	2.027,3	100,0	83,7	719,9	724,8
07/03/22	229,9	241,6	3.000,0	2.957,8	110,0	103,7	900,1	883,9
08/03/22	250,0	134,6	3.000,0	2.965,4	120,4	116,6	919,9	901,8
09/03/22	240,4	273,5	3.000,0	2.950,8	129,9	116,9	900,1	901,1
10/03/22	249,6	281,1	3.000,0	3.065,0	120,4	109,4	901,0	908,5
11/03/22	230,0	204,9	3.000,0	3.006,7	140,0	109,6	900,1	908,6
12/03/22	255,1	290,8	2.000,0	2.130,8	120,1	101,2	820,0	810,7
13/03/22	252,5	300,1	2.000,0	1.993,6	85,4	82,1	737,9	708,4
14/03/22	249,6	161,8	2.583,3	2.643,1	102,1	109,8	900,0	917,1
15/03/22	255,0	271,0	4.000,0	4.000,6	130,0	115,7	900,0	922,9
16/03/22	259,9	300,6	4.000,0	4.059,5	129,9	115,9	920,0	933,5
17/03/22	250,0	249,1	4.000,0	3.963,2	129,9	114,2	920,0	906,7
18/03/22	260,0	260,8	3.416,7	3.374,6	119,0	112,5	910,0	936,5
19/03/22	254,9	306,1	2.000,0	2.087,3	99,9	97,6	849,9	803,9
20/03/22	250,0	339,4	2.000,0	2.087,6	91,9	87,5	780,0	758,3
21/03/22	242,1	295,6	3.125,0	3.150,2	120,0	116,6	909,9	962,8
22/03/22	293,3	264,8	3.000,0	3.127,9	119,6	114,0	957,5	936,8
23/03/22	270,1	276,4	3.000,0	3.143,6	120,1	113,4	1.000,0	984,9
24/03/22	255,0	258,1	3.000,0	3.058,5	115,0	110,2	975,0	945,3
25/03/22	255,3	237,8	3.000,0	3.126,5	112,3	107,3	953,1	939,0
26/03/22	269,9	181,2	6.000,0	5.892,4	105,1	88,1	840,1	839,8
27/03/22	288,3	321,5	2.000,0	2.191,1	74,9	70,6	632,6	750,2
28/03/22	250,1	219,0	2.291,7	2.405,3	99,0	133,9	850,0	892,0
29/03/22	270,0	280,4	2.000,0	1.947,7	150,0	142,8	909,9	871,7
30/03/22	292,1	276,8	2.000,0	1.961,5	141,7	137,8	905,8	871,0
31/03/22	275,1	265,4	2.000,0	2.009,9	140,1	153,9	879,9	908,5
Total	7.968,1	7.988,9	84.961,7	86.004,0	3.676,8	3.380,0	26.569,9	26.688,4
<p>Volumes Entregues, em atendimento à Portaria ANP Nº 1/2003 – "I. Instalações de Transporte e Serviços Prestados - h) Quantidades programadas e realizadas de gás nos pontos de recepção e entrega". Propriedade da Transportadora Brasileira Gasoduto Bolívia-Brasil S.A.</p>								

março-22			Volumes Entregues					
(Mm³)	Entrega							
	Araucária UTE		Joinville		Guaramirim		Gaspar	
	Programado	Realizado	Programado	Realizado	Programado	Realizado	Programado	Realizado
01/03/22	0,0	0,0	70,0	64,0	540,1	555,7	160,7	205,7
02/03/22	0,0	0,0	72,0	70,8	562,0	568,8	226,0	216,7
03/03/22	0,0	0,0	78,0	72,7	581,9	576,0	240,1	232,9
04/03/22	0,0	0,0	66,9	50,2	589,9	566,3	204,0	234,7
05/03/22	0,0	0,0	31,4	22,8	487,7	433,1	162,3	152,2
06/03/22	0,0	0,0	34,9	22,3	368,3	362,0	237,1	79,9
07/03/22	0,0	0,0	89,9	47,2	560,0	542,4	190,0	223,0
08/03/22	0,0	0,0	60,0	62,4	590,0	573,4	244,9	232,1
09/03/22	25,1	18,9	71,9	70,9	582,5	500,6	249,9	229,6
10/03/22	0,0	0,0	63,5	65,5	575,9	567,8	235,1	233,1
11/03/22	0,0	0,0	69,4	55,5	520,1	587,8	235,1	236,9
12/03/22	0,0	0,0	80,0	33,5	500,1	492,3	207,0	163,9
13/03/22	0,0	0,0	23,5	25,0	400,0	406,4	159,8	81,4
14/03/22	0,0	0,0	50,6	64,6	550,0	554,5	220,4	236,6
15/03/22	0,0	0,0	65,0	74,8	570,0	568,9	224,0	226,8
16/03/22	0,0	0,0	75,1	76,5	570,0	583,5	226,9	238,8
17/03/22	0,0	0,0	77,1	71,7	582,9	580,9	240,0	248,8
18/03/22	0,0	0,0	69,9	58,0	550,0	523,5	230,0	224,8
19/03/22	0,0	0,4	30,0	31,4	450,1	450,2	220,0	145,6
20/03/22	0,0	0,0	45,0	23,6	450,0	393,1	150,1	84,4
21/03/22	0,0	0,0	75,9	66,5	580,0	567,5	240,0	234,2
22/03/22	0,0	0,0	70,0	69,9	564,6	543,7	231,3	238,5
23/03/22	0,0	0,0	75,0	70,0	569,9	568,9	315,0	239,5
24/03/22	0,0	0,0	70,0	71,1	529,9	563,3	205,0	238,1
25/03/22	0,0	0,0	70,3	60,3	555,8	571,0	232,1	234,1
26/03/22	0,0	0,0	100,0	36,2	480,1	439,4	180,0	164,0
27/03/22	0,0	0,0	37,0	24,6	354,2	371,1	210,0	95,5
28/03/22	0,0	0,0	52,2	64,5	462,7	573,6	176,8	220,8
29/03/22	0,0	0,0	82,6	74,7	545,0	548,9	174,0	231,5
30/03/22	0,0	0,0	74,0	72,9	550,0	574,0	229,2	233,9
31/03/22	0,0	0,0	74,1	65,1	565,9	584,6	209,9	244,9
Total	25,1	19,3	2.005,3	1.739,7	16.339,7	16.293,4	6.666,7	6.302,8
<p>Volumes Entregues, em atendimento à Portaria ANP Nº 1/2003 – "I. Instalações de Transporte e Serviços Prestados - h) Quantidades programadas e realizadas de gás nos pontos de recepção e entrega". Propriedade da Transportadora Brasileira Gasoduto Bolívia-Brasil S.A.</p>								

março-22			Volumes Entregues					
(Mm³)	Entrega							
	Brusque		Tijucas		São Pedro de Alcântara		Tubarão	
	Programado	Realizado	Programado	Realizado	Programado	Realizado	Programado	Realizado
01/03/22	18,3	19,3	320,1	321,2	134,2	126,8	140,0	147,8
02/03/22	22,1	21,7	325,1	318,1	140,0	142,9	154,0	150,3
03/03/22	23,9	22,7	311,1	318,6	144,1	143,1	153,0	151,9
04/03/22	22,9	23,3	330,0	318,3	154,9	156,3	153,0	147,5
05/03/22	16,5	17,1	310,3	276,6	127,3	133,0	141,3	145,8
06/03/22	20,0	12,3	289,9	274,5	100,1	100,1	130,1	121,3
07/03/22	24,0	23,5	300,1	303,2	160,0	142,1	150,0	140,3
08/03/22	23,9	24,4	323,0	314,6	154,9	144,9	160,0	152,1
09/03/22	25,1	24,6	328,0	322,9	148,0	144,3	155,0	149,6
10/03/22	24,9	25,2	311,9	311,7	135,2	149,3	150,0	154,1
11/03/22	24,9	23,7	340,1	323,1	160,0	158,3	170,1	154,9
12/03/22	14,2	13,4	319,9	305,2	140,0	128,9	170,0	149,2
13/03/22	12,9	10,4	282,5	272,8	103,6	89,6	124,2	138,4
14/03/22	25,8	26,5	314,6	311,5	142,9	135,9	141,7	151,5
15/03/22	30,0	26,1	320,0	314,3	140,0	135,0	150,0	147,6
16/03/22	27,1	27,5	315,9	305,6	140,1	136,9	149,9	143,5
17/03/22	28,0	24,5	310,1	310,0	145,1	139,4	159,9	154,5
18/03/22	25,9	24,4	310,1	306,5	145,0	148,4	145,9	146,2
19/03/22	20,0	16,6	304,9	304,2	135,1	124,4	165,1	147,3
20/03/22	10,1	9,2	300,1	287,0	99,9	96,1	141,1	133,0
21/03/22	25,1	24,9	310,1	303,5	145,0	144,2	147,0	152,7
22/03/22	25,7	23,8	320,0	316,5	145,0	138,5	154,6	138,1
23/03/22	24,0	23,3	350,0	327,0	140,0	131,6	180,0	152,0
24/03/22	25,1	23,3	183,1	312,0	135,0	138,2	150,1	151,0
25/03/22	23,5	24,3	314,6	304,2	135,8	147,8	148,9	154,0
26/03/22	20,0	12,2	320,0	312,2	130,1	123,8	159,9	147,5
27/03/22	10,0	10,0	285,0	281,7	85,1	98,0	134,9	136,3
28/03/22	19,3	24,1	262,6	314,3	144,9	137,2	145,0	151,6
29/03/22	22,0	22,4	320,0	317,7	135,0	133,7	140,0	131,8
30/03/22	24,3	23,9	312,9	309,4	135,6	135,5	132,7	128,8
31/03/22	23,1	26,5	310,1	321,3	135,1	141,5	129,9	140,3
Total	682,7	655,1	9.556,2	9.539,4	4.217,1	4.145,6	4.627,4	4.511,0
<p>Volumes Entregues, em atendimento à Portaria ANP Nº 1/2003 – "I. Instalações de Transporte e Serviços Prestados - h) Quantidades programadas e realizadas de gás nos pontos de recepção e entrega". Propriedade da Transportadora Brasileira Gasoduto Bolívia-Brasil S.A.</p>								

março-22			Volumes Entregues					
(Mm³)	Entrega							
	Urussanga		Nova Veneza		V. do Cedro		Igrejinha	
	Programado	Realizado	Programado	Realizado	Programado	Realizado	Programado	Realizado
01/03/22	371,3	367,1	403,0	380,6	212,9	220,3	18,4	18,0
02/03/22	371,3	359,0	405,1	404,7	221,1	225,4	19,0	19,5
03/03/22	370,9	368,2	409,0	403,3	224,1	223,3	20,1	20,0
04/03/22	374,9	369,6	414,1	409,0	232,0	223,4	20,0	19,3
05/03/22	377,5	374,3	401,3	381,6	120,0	117,7	15,0	13,6
06/03/22	350,1	335,7	369,9	340,8	70,0	62,1	14,2	9,9
07/03/22	390,0	382,4	405,0	398,3	210,1	205,6	20,0	18,1
08/03/22	366,5	383,9	394,6	415,6	270,0	224,1	22,0	20,2
09/03/22	392,1	385,5	420,9	420,2	227,9	228,2	23,0	21,7
10/03/22	386,5	378,6	409,3	416,1	223,3	230,2	20,0	19,4
11/03/22	399,9	393,4	272,7	425,8	230,0	235,1	25,1	20,6
12/03/22	380,0	366,6	430,1	415,8	140,0	136,1	14,9	10,9
13/03/22	342,9	351,1	348,8	396,0	70,3	58,6	11,5	9,2
14/03/22	357,5	378,9	401,3	429,2	206,9	213,2	18,5	19,3
15/03/22	400,0	388,6	429,9	416,0	240,0	235,9	20,0	23,0
16/03/22	389,9	378,0	418,0	410,7	236,9	238,2	22,0	22,7
17/03/22	386,0	361,2	419,9	414,8	236,1	230,0	22,0	19,7
18/03/22	379,9	346,6	405,9	406,3	230,0	227,2	20,0	22,4
19/03/22	344,9	350,2	390,0	395,7	150,1	131,9	20,0	18,5
20/03/22	320,0	321,7	373,0	384,7	100,0	70,5	17,9	15,8
21/03/22	380,0	365,1	420,1	422,1	230,0	218,0	20,9	20,6
22/03/22	364,6	362,6	335,8	420,8	218,3	235,9	20,0	21,7
23/03/22	354,9	354,4	411,1	421,6	250,0	244,9	20,0	22,5
24/03/22	334,0	364,5	406,2	415,0	240,9	243,5	20,0	18,4
25/03/22	361,7	380,7	411,7	428,9	240,6	235,4	20,0	16,7
26/03/22	350,0	342,4	409,9	406,0	130,1	126,1	20,0	14,6
27/03/22	340,0	348,2	379,9	392,8	64,9	61,5	15,1	10,2
28/03/22	371,5	380,1	399,9	416,8	200,0	215,4	20,1	9,8
29/03/22	370,0	373,5	410,0	406,7	241,0	234,7	20,0	8,1
30/03/22	376,5	376,8	408,8	410,1	240,4	241,6	14,2	17,2
31/03/22	361,9	392,3	408,0	412,5	230,0	249,9	18,0	19,8
Total	11.417,1	11.381,0	12.323,1	12.618,5	6.138,0	6.043,8	591,8	541,8
Volumes Entregues, em atendimento à Portaria ANP Nº 1/2003 – "I. Instalações de Transporte e Serviços Prestados - h) Quantidades programadas e realizadas de gás nos pontos de recepção e entrega". Propriedade da Transportadora Brasileira Gasoduto Bolívia-Brasil S.A.								

março-22			Volumes Entregues							
(Mm³)	Entrega									
	Araricá		Cachoeirinha		Canoas		Refap		Total	Total Realizado
	Programado	Realizado	Programado	Realizado	Programado	Realizado	Programado	Realizado	Programado	
01/03/22	216,0	216,3	426,3	429,1	563,0	579,1	750,0	804,7	18.299,8	18.281,0
02/03/22	224,1	223,0	447,0	450,3	423,5	623,3	829,9	845,2	20.082,9	19.888,9
03/03/22	223,0	221,8	454,0	452,1	416,8	614,0	820,0	834,6	20.026,2	19.743,5
04/03/22	235,0	228,2	459,9	445,5	361,8	598,9	817,1	838,7	20.301,4	20.400,2
05/03/22	211,3	212,1	450,8	421,1	549,2	539,1	797,9	829,9	19.754,2	19.870,2
06/03/22	209,9	200,3	410,1	405,8	419,9	444,9	855,4	866,2	17.890,5	17.301,9
07/03/22	210,1	214,4	411,0	425,8	490,0	553,6	770,5	851,7	20.389,7	20.181,6
08/03/22	225,1	223,2	440,8	452,2	343,5	901,7	806,7	932,5	21.498,7	21.259,5
09/03/22	228,0	228,3	455,0	453,2	335,1	844,4	849,6	811,5	21.752,3	21.033,8
10/03/22	223,3	230,2	426,3	458,4	462,1	855,0	797,9	770,6	21.196,2	20.808,1
11/03/22	235,0	230,4	460,1	471,0	785,9	861,3	495,8	641,9	21.370,0	20.935,4
12/03/22	220,0	218,9	460,1	458,4	456,3	644,4	810,0	840,5	19.846,7	19.084,0
13/03/22	202,8	199,9	414,2	422,7	451,3	642,1	851,3	646,4	17.744,0	17.397,2
14/03/22	217,1	219,0	429,6	448,1	599,2	725,6	648,8	655,6	19.897,4	19.973,7
15/03/22	230,0	222,9	457,0	446,0	502,3	843,2	660,0	657,9	22.332,0	21.995,8
16/03/22	224,1	218,0	447,1	445,6	575,6	756,5	631,0	626,1	22.123,2	22.164,9
17/03/22	220,1	218,0	450,1	447,2	547,8	746,8	629,9	611,2	22.072,8	21.725,7
18/03/22	220,1	221,4	439,9	442,7	626,3	739,7	620,0	594,7	21.269,4	20.880,9
19/03/22	214,9	215,0	434,9	435,4	650,0	650,1	585,1	581,3	19.142,8	18.710,7
20/03/22	214,9	204,8	429,9	421,7	600,0	615,5	620,1	612,8	17.989,1	17.534,8
21/03/22	220,0	218,8	459,9	484,3	592,1	781,0	620,0	603,9	20.679,9	20.434,3
22/03/22	219,1	218,2	479,5	480,6	606,3	799,6	600,0	579,9	20.500,0	20.653,2
23/03/22	230,1	228,0	480,0	479,4	572,6	814,5	540,0	527,2	20.956,7	20.497,4
24/03/22	225,1	228,0	474,9	481,3	603,3	773,9	539,9	563,9	20.211,6	20.557,2
25/03/22	225,8	232,7	464,6	492,2	612,5	850,1	600,0	629,6	20.865,0	21.142,5
26/03/22	220,0	220,1	449,9	450,4	777,9	778,0	580,1	595,3	23.765,3	22.801,2
27/03/22	210,0	212,4	424,9	434,8	729,9	677,5	580,0	594,5	17.389,8	17.907,7
28/03/22	220,1	220,9	416,6	483,5	674,9	770,5	579,9	585,0	19.147,0	20.081,0
29/03/22	220,0	220,8	480,0	478,6	730,0	775,2	487,7	582,3	20.016,4	19.716,5
30/03/22	218,8	225,6	472,1	488,7	606,3	824,0	600,0	600,6	20.024,7	19.910,5
31/03/22	220,0	217,4	470,0	489,1	662,1	848,4	600,0	584,8	19.810,3	19.936,6
Total	6.833,7	6.809,1	13.876,2	14.075,2	17.327,2	22.472,0	20.974,6	21.301,1	628.346,2	622.809,8
Volumes Entregues, em atendimento à Portaria ANP Nº 1/2003 – "I. Instalações de Transporte e Serviços Prestados - h) Quantidades programadas e realizadas de gás nos pontos de recepção e entrega". Propriedade da Transportadora Brasileira Gasoduto Bolívia-Brasil S.A.										