



outubro/18			Volumes Entregues					
(Mm³)	Entrega							
	Corumbá		Campo Grande		Três Lagoas / UTE		Valparaíso	
	Programado	Realizado	Programado	Realizado	Programado	Realizado	Programado	Realizado
01/10/18	0,0	0,0	85,0	85,0	2.295,0	2.307,6	0,2	0,2
02/10/18	0,0	0,0	85,0	85,4	2.330,0	2.351,4	0,1	0,1
03/10/18	0,0	0,0	70,0	70,1	2.234,0	2.248,4	0,1	0,1
04/10/18	0,0	0,0	81,0	81,2	2.420,0	2.430,2	0,0	0,0
05/10/18	0,0	0,0	97,0	97,6	2.335,0	2.344,4	0,3	0,3
06/10/18	0,0	0,0	85,0	85,9	2.036,0	2.044,7	0,0	0,0
07/10/18	0,0	0,0	79,0	79,2	1.375,0	1.379,2	2,4	2,5
08/10/18	0,0	0,0	94,0	94,6	2.180,0	2.185,9	1,3	0,8
09/10/18	0,0	0,0	70,0	74,3	2.270,0	2.315,8	0,4	0,0
10/10/18	0,0	0,0	77,0	77,6	2.330,0	2.334,2	0,0	0,0
11/10/18	0,0	0,0	80,6	77,2	2.240,0	2.399,1	0,3	0,0
12/10/18	0,0	0,0	75,7	73,0	2.100,0	2.107,5	0,3	0,3
13/10/18	0,0	0,0	75,0	75,5	1.350,0	1.355,4	0,0	0,0
14/10/18	0,0	0,0	74,3	71,8	1.365,0	1.370,2	0,1	0,1
15/10/18	0,0	0,0	94,0	94,6	1.400,0	1.423,8	0,5	0,5
16/10/18	0,0	0,0	95,0	97,3	1.580,0	1.589,3	15,5	15,6
17/10/18	0,0	0,0	92,0	92,5	1.860,0	1.870,7	2,7	2,8
18/10/18	0,0	0,0	93,0	97,8	1.875,0	1.851,3	0,2	0,1
19/10/18	0,0	0,0	96,0	97,0	1.685,0	1.698,4	0,1	0,1
20/10/18	0,0	0,0	85,0	86,1	970,0	979,6	0,7	0,7
21/10/18	0,0	0,0	77,0	77,6	930,0	936,8	0,9	0,9
22/10/18	0,0	0,0	95,0	95,9	940,0	945,2	0,0	0,0
23/10/18	0,0	0,0	89,0	91,7	950,0	951,5	6,6	6,6
24/10/18	0,0	0,0	100,0	100,4	980,0	980,3	9,3	9,3
25/10/18	0,0	0,0	100,0	101,3	990,0	990,2	41,0	41,1
26/10/18	0,0	0,0	85,9	86,3	1.015,0	1.018,7	34,9	33,9
27/10/18	0,0	0,0	78,9	76,2	755,0	757,4	0,8	0,0
28/10/18	0,0	0,0	65,0	65,0	485,0	485,0	0,0	0,0
29/10/18	0,0	0,0	61,0	61,1	470,0	471,7	9,0	9,1
30/10/18	0,0	0,0	61,0	57,2	465,0	506,5	0,8	0,0
31/10/18	0,0	0,0	62,0	67,3	470,0	497,0	0,8	0,1
Total	0,0	0,0	2.558,4	2.573,4	46.680,0	47.127,7	129,3	125,0
Volumes Entregues, em atendimento à Portaria ANP Nº 1/2003 – “I. Instalações de Transporte e Serviços Prestados - h) Quantidades programadas e realizadas de gás nos pontos de recepção e entrega”. Propriedade da Transportadora Brasileira Gasoduto Bolívia-Brasil S.A.								


outubro/18			Volumes Entregues					
(Mm³)	Entrega							
	Bilac		Guaíçara		Iacanga		Ibitinga	
	Programado	Realizado	Programado	Realizado	Programado	Realizado	Programado	Realizado
01/10/18	69,0	68,9	70,0	70,6	115,0	115,6	21,4	21,5
02/10/18	87,0	88,0	75,0	74,9	113,0	114,1	53,0	54,0
03/10/18	110,0	111,1	70,0	70,6	110,0	110,4	50,0	50,3
04/10/18	82,0	82,5	70,0	70,8	111,0	112,0	52,0	52,3
05/10/18	111,0	111,2	76,0	76,0	109,0	109,4	52,0	52,0
06/10/18	100,0	100,4	65,0	65,0	96,0	96,6	49,0	49,5
07/10/18	79,0	79,4	48,0	48,5	87,0	87,6	21,0	20,9
08/10/18	72,0	72,6	70,0	69,8	112,0	112,6	9,2	9,2
09/10/18	70,0	85,3	70,0	73,7	105,0	110,8	36,0	45,8
10/10/18	67,0	67,5	74,0	73,9	110,0	110,1	52,0	51,6
11/10/18	55,1	54,7	70,5	49,6	105,6	111,5	51,8	52,1
12/10/18	43,0	43,3	26,0	25,8	0,0	90,5	39,0	39,1
13/10/18	36,0	36,5	54,0	54,6	0,0	82,8	0,0	0,0
14/10/18	30,0	30,6	50,0	49,8	0,0	83,0	0,0	0,0
15/10/18	46,0	46,4	67,0	67,5	105,0	105,3	27,0	27,3
16/10/18	77,0	77,4	69,0	69,5	105,0	105,2	48,0	48,6
17/10/18	87,0	87,5	75,0	75,1	101,0	101,2	53,0	53,0
18/10/18	77,0	79,3	74,0	64,4	100,0	100,3	55,0	53,7
19/10/18	85,0	86,0	65,0	66,0	100,0	101,2	50,0	50,4
20/10/18	62,0	62,1	58,0	58,8	85,0	85,3	48,0	48,4
21/10/18	21,5	21,7	51,0	51,2	80,0	80,8	30,5	30,8
22/10/18	36,5	36,7	62,0	62,8	92,0	92,7	32,0	31,8
23/10/18	39,0	39,3	71,0	71,2	94,0	94,8	53,0	53,2
24/10/18	43,0	42,8	71,0	71,3	107,0	107,4	53,0	53,4
25/10/18	49,0	49,4	72,0	71,4	110,0	110,1	53,0	52,3
26/10/18	50,6	48,7	75,0	75,1	72,0	72,5	36,5	36,6
27/10/18	30,0	30,0	61,0	61,5	55,0	55,1	26,7	26,8
28/10/18	37,0	37,0	52,0	52,1	62,0	62,3	0,0	0,0
29/10/18	55,0	55,0	72,0	72,6	92,0	92,4	24,0	24,3
30/10/18	51,8	53,1	68,5	69,7	100,6	95,5	65,2	53,0
31/10/18	54,9	45,9	69,9	77,1	98,4	96,8	65,3	52,5
Total	1.913,3	1.930,6	2.021,8	2.010,8	2.732,6	3.005,7	1.206,5	1.194,6
Volumes Entregues, em atendimento à Portaria ANP Nº 1/2003 – “I. Instalações de Transporte e Serviços Prestados - h) Quantidades programadas e realizadas de gás nos pontos de recepção e entrega”. Propriedade da Transportadora Brasileira Gasoduto Bolívia-Brasil S.A.								


outubro/18





Volumes Entregues


(Mm³)	Entrega							
	Boa Esperança do Sul		São Carlos		Rio Claro		Limeira	
	Programado	Realizado	Programado	Realizado	Programado	Realizado	Programado	Realizado
01/10/18	196,0	197,1	277,0	278,7	1.205,0	1.211,5	1.140,0	1.147,1
02/10/18	255,0	256,7	285,0	287,9	1.207,4	1.213,7	1.160,0	1.173,1
03/10/18	246,0	248,4	290,0	294,0	1.235,0	1.243,2	1.210,0	1.219,2
04/10/18	246,0	247,9	292,0	292,7	1.260,0	1.263,8	1.252,0	1.257,0
05/10/18	236,0	236,9	296,0	297,9	1.242,4	1.259,2	1.272,3	1.283,4
06/10/18	203,0	203,6	275,0	275,9	1.207,4	1.233,9	1.235,0	1.240,5
07/10/18	83,0	83,4	252,0	252,8	1.177,5	1.174,4	1.117,6	1.083,4
08/10/18	149,0	149,2	287,0	287,9	1.210,0	1.212,1	1.165,0	1.171,1
09/10/18	205,0	201,2	294,0	279,5	1.210,0	1.244,1	1.170,0	1.237,9
10/10/18	227,0	227,7	279,0	279,6	1.232,4	1.241,5	1.230,0	1.233,7
11/10/18	249,9	198,4	267,6	272,0	1.217,4	1.225,2	1.267,3	1.240,4
12/10/18	183,0	183,7	241,0	242,2	1.160,0	1.165,6	1.080,0	1.085,0
13/10/18	56,0	56,4	241,0	242,5	1.210,0	1.213,2	1.135,0	1.141,2
14/10/18	56,0	56,1	224,0	225,1	1.145,0	1.150,4	1.040,0	1.044,8
15/10/18	156,0	156,8	278,0	279,1	1.200,0	1.214,4	1.157,0	1.163,0
16/10/18	234,0	235,1	295,0	297,1	1.235,0	1.242,3	1.220,0	1.225,0
17/10/18	261,0	263,0	300,0	301,1	1.240,0	1.242,8	1.235,0	1.242,4
18/10/18	265,0	264,3	300,0	308,8	1.250,0	1.255,3	1.245,0	1.247,9
19/10/18	265,0	268,6	299,0	301,0	1.254,0	1.264,5	1.227,0	1.237,2
20/10/18	228,0	229,5	273,0	275,1	1.244,0	1.253,7	1.182,0	1.191,1
21/10/18	106,0	106,7	245,0	247,0	1.165,0	1.176,6	1.060,0	1.070,3
22/10/18	194,0	195,0	268,0	269,9	1.225,0	1.233,4	1.194,0	1.202,7
23/10/18	260,0	261,6	277,0	278,4	1.230,0	1.230,4	1.206,0	1.216,4
24/10/18	235,0	236,5	292,0	293,5	1.275,0	1.282,1	1.237,0	1.243,8
25/10/18	198,0	199,1	289,0	290,1	1.182,0	1.186,7	1.277,0	1.283,1
26/10/18	198,0	199,3	282,6	285,2	1.177,5	1.184,4	1.317,2	1.282,5
27/10/18	197,0	198,4	268,0	269,1	1.161,0	1.166,9	1.255,0	1.261,5
28/10/18	73,0	73,2	241,0	242,4	1.052,0	1.057,1	1.143,0	1.149,1
29/10/18	189,0	189,9	280,0	280,3	1.187,5	1.163,0	1.292,0	1.297,0
30/10/18	239,0	238,2	297,4	278,2	1.185,0	1.187,8	1.276,3	1.324,1
31/10/18	257,0	262,6	295,7	276,6	1.185,0	1.201,2	1.262,3	1.313,6
Total	6.145,8	6.124,5	8.581,3	8.581,5	37.367,5	37.594,5	37.260,0	37.508,5
	Volumes Entregues, em atendimento à Portaria ANP Nº 1/2003 – “I. Instalações de Transporte e Serviços Prestados - h) Quantidades programadas e realizadas de gás nos pontos de recepção e entrega”. Propriedade da Transportadora Brasileira Gasoduto Bolívia-Brasil S.A.							


outubro/18			Volumes Entregues					
(Mm³)	Entrega							
	Americana		Jaguariúna		Itatiba		Guararema	
	Programado	Realizado	Programado	Realizado	Programado	Realizado	Programado	Realizado
01/10/18	387,0	388,8	1.435,0	1.443,9	700,0	703,9	672,0	675,9
02/10/18	393,0	396,6	1.373,0	1.382,0	707,0	713,5	575,0	578,3
03/10/18	376,0	378,1	1.195,0	1.201,6	707,0	722,5	735,0	738,2
04/10/18	449,0	450,6	1.375,0	1.382,4	720,0	724,4	800,0	791,1
05/10/18	375,0	376,6	1.411,0	1.423,8	680,0	696,6	730,0	736,2
06/10/18	348,0	349,5	1.345,0	1.352,5	598,7	591,6	728,0	732,0
07/10/18	336,0	337,6	1.233,0	1.238,4	555,0	557,3	590,0	592,8
08/10/18	379,0	379,7	1.345,0	1.353,1	700,0	702,5	720,0	727,9
09/10/18	385,0	372,4	1.350,0	1.386,0	710,0	723,6	720,0	726,3
10/10/18	370,0	371,1	1.442,0	1.449,2	715,0	718,0	617,0	619,8
11/10/18	374,2	372,3	1.436,9	1.454,5	708,5	730,6	628,7	679,8
12/10/18	340,0	340,0	1.325,0	1.332,6	580,0	583,9	660,0	664,4
13/10/18	300,0	305,0	1.135,0	1.141,9	560,0	559,9	610,0	613,5
14/10/18	325,0	325,0	1.070,0	1.074,9	573,0	575,7	611,0	614,2
15/10/18	386,0	388,1	1.236,0	1.243,0	715,0	718,8	765,0	772,9
16/10/18	312,0	313,0	1.240,0	1.238,6	715,0	718,3	765,0	759,8
17/10/18	350,0	352,2	1.228,0	1.241,2	712,0	708,7	700,0	701,4
18/10/18	344,0	341,9	1.236,0	1.260,1	710,0	715,8	680,0	670,2
19/10/18	365,0	368,3	1.343,0	1.351,9	690,0	693,9	690,0	696,6
20/10/18	345,0	348,2	1.307,0	1.314,9	598,0	602,0	682,0	685,9
21/10/18	321,0	324,1	1.245,0	1.254,9	570,0	573,9	694,0	699,3
22/10/18	360,0	362,8	1.353,0	1.366,2	696,0	702,6	687,0	693,4
23/10/18	350,0	341,2	1.345,0	1.378,6	699,0	706,3	671,0	674,7
24/10/18	359,0	367,5	1.456,0	1.467,2	693,0	697,7	585,0	589,3
25/10/18	371,0	371,9	1.450,0	1.461,2	701,0	705,5	590,0	592,9
26/10/18	369,2	359,0	1.427,0	1.431,7	678,6	676,9	608,7	589,4
27/10/18	338,0	339,7	1.305,0	1.314,0	593,0	596,5	668,0	671,7
28/10/18	327,0	328,5	1.272,0	1.278,2	564,0	567,0	646,0	649,4
29/10/18	370,0	371,1	1.425,0	1.430,8	693,0	695,5	660,0	663,5
30/10/18	350,0	350,4	1.420,0	1.372,1	695,0	697,6	660,0	577,2
31/10/18	360,0	358,0	1.420,0	1.398,7	695,0	693,5	650,0	553,9
Total	11.114,4	11.129,3	41.178,9	41.420,3	20.631,8	20.774,3	20.798,4	20.731,8
	Volumes Entregues, em atendimento à Portaria ANP Nº 1/2003 – “I. Instalações de Transporte e Serviços Prestados - h) Quantidades programadas e realizadas de gás nos pontos de recepção e entrega”. Propriedade da Transportadora Brasileira Gasoduto Bolívia-Brasil S.A.							


outubro/18			<h2 style="text-align: center;">Volumes Entregues</h2>							
(Mm³)	Entrega									
	Sumaré		Campinas		Indaiatuba		Itirapina		Itu	
	Programado	Realizado	Programado	Realizado	Programado	Realizado	Programado	Realizado	Programado	Realizado
01/10/18	364,0	366,4	65,0	65,0	61,0	61,5	0,0	0,0	441,0	443,9
02/10/18	337,0	339,6	63,0	63,8	38,0	38,4	0,0	0,0	432,0	434,6
03/10/18	395,0	397,2	64,0	64,7	66,0	66,0	0,0	0,0	445,0	445,3
04/10/18	380,0	383,0	62,0	61,8	93,0	93,3	0,5	0,5	428,0	430,3
05/10/18	330,0	343,3	65,0	64,4	93,0	95,6	0,0	0,0	430,0	446,2
06/10/18	179,0	179,7	51,9	52,8	81,0	81,4	0,0	0,0	383,0	385,0
07/10/18	99,0	99,1	47,9	52,0	70,0	70,8	0,0	0,0	366,0	368,1
08/10/18	346,0	347,8	73,0	73,6	75,0	75,5	0,0	0,0	433,0	435,2
09/10/18	350,0	350,0	69,0	85,4	90,0	94,6	0,0	0,5	440,0	425,4
10/10/18	355,0	355,1	94,0	86,6	91,0	92,4	0,0	0,0	420,0	420,5
11/10/18	339,3	354,6	89,8	82,2	99,8	98,5	0,0	0,0	428,0	420,4
12/10/18	135,0	135,5	49,0	49,2	75,0	75,5	0,0	0,0	395,0	398,4
13/10/18	106,0	106,7	43,0	43,0	70,0	70,0	0,0	0,0	368,0	370,3
14/10/18	132,0	132,8	47,0	46,7	66,0	66,5	0,0	0,0	345,0	346,8
15/10/18	358,0	360,0	64,0	64,7	95,0	95,8	0,0	0,0	366,0	368,1
16/10/18	360,0	365,5	64,0	64,8	92,0	92,1	0,0	0,0	393,0	394,8
17/10/18	365,0	359,3	65,0	64,2	97,0	97,4	0,0	0,0	405,0	407,0
18/10/18	361,0	369,9	61,0	62,4	95,0	94,1	0,0	0,0	415,0	422,7
19/10/18	360,0	361,8	65,0	65,8	77,0	77,1	0,3	0,4	415,0	418,0
20/10/18	177,0	177,9	52,0	52,3	68,0	68,3	0,0	0,0	365,0	368,0
21/10/18	132,0	133,5	51,0	51,0	77,0	77,6	0,0	0,0	365,0	366,5
22/10/18	371,0	374,9	65,0	65,1	98,0	98,5	0,0	0,0	390,0	393,6
23/10/18	363,0	363,1	65,0	62,9	98,0	98,2	0,0	0,0	379,0	387,0
24/10/18	375,0	377,8	64,0	64,6	95,0	95,6	0,0	0,0	401,0	404,4
25/10/18	365,0	366,2	51,0	51,3	80,0	80,3	0,0	0,0	435,0	436,7
26/10/18	328,0	330,2	47,9	47,8	94,8	94,0	0,0	0,0	456,8	463,1
27/10/18	166,6	151,0	34,7	34,9	80,0	80,2	0,0	0,0	401,0	403,5
28/10/18	112,0	112,9	34,0	34,0	72,8	73,2	0,0	0,0	398,0	400,1
29/10/18	352,0	352,9	48,0	47,9	97,0	96,9	0,0	0,0	450,0	455,8
30/10/18	360,0	356,0	50,0	45,8	62,0	85,8	0,0	0,0	460,0	449,8
31/10/18	360,0	350,5	50,0	50,8	91,0	96,7	0,0	0,0	470,0	153,2
Total	9.112,9	9.154,1	1.815,2	1.821,5	2.538,4	2.581,6	0,8	1,4	12.718,8	12.462,6
Volumes Entregues, em atendimento à Portaria ANP Nº 1/2003 – “I. Instalações de Transporte e Serviços Prestados - h) Quantidades programadas e realizadas de gás nos pontos de recepção e entrega”. Propriedade da Transportadora Brasileira Gasoduto Bolívia-Brasil S.A.										


outubro/18			<h2 style="text-align: center;">Volumes Entregues</h2>							
(Mm³)	Entrega									
	Porto Feliz		Araçoiaba da Serra		Itapetininga		GEMINI		REPAR	
	Programado	Realizado	Programado	Realizado	Programado	Realizado	Programado	Realizado	Programado	Realizado
01/10/18	676,0	679,8	170,0	170,6	10,3	7,2	0,2	0,2	720,0	725,2
02/10/18	655,0	658,9	182,0	183,2	5,8	3,9	0,0	0,0	870,0	873,7
03/10/18	684,0	686,6	183,0	184,4	4,8	2,4	0,0	0,0	950,0	974,4
04/10/18	660,0	663,2	185,0	185,1	7,0	4,0	0,0	0,0	1.000,0	981,6
05/10/18	690,0	710,9	173,0	179,2	8,7	5,9	335,0	341,2	1.030,0	1.048,4
06/10/18	641,0	643,9	172,0	172,5	3,2	1,3	445,0	447,2	1.100,0	1.106,7
07/10/18	608,0	610,3	166,0	166,5	0,2	0,0	440,0	442,5	1.000,0	1.005,1
08/10/18	683,0	687,1	178,0	179,4	5,9	3,5	440,0	441,6	1.050,0	1.029,2
09/10/18	683,0	667,0	180,0	178,8	7,9	4,8	439,4	442,7	1.050,0	1.051,0
10/10/18	640,0	643,0	180,0	180,8	6,1	4,0	440,0	441,9	1.010,0	1.014,5
11/10/18	660,0	659,7	185,0	180,7	7,0	5,3	440,0	442,6	1.050,0	1.053,3
12/10/18	630,0	631,2	160,0	162,6	1,3	0,0	437,0	439,8	890,0	894,7
13/10/18	590,0	593,8	159,0	159,6	3,2	1,3	54,0	54,0	910,0	914,0
14/10/18	532,0	535,3	161,0	162,3	3,2	1,6	0,0	0,0	950,0	953,3
15/10/18	530,0	532,5	180,0	180,7	7,7	4,4	0,0	0,0	920,0	925,7
16/10/18	580,0	584,6	180,0	181,1	7,0	3,8	0,6	0,5	910,0	912,5
17/10/18	598,0	601,3	176,0	176,9	2,7	0,8	0,1	0,1	890,0	894,7
18/10/18	605,0	635,2	179,0	181,2	7,2	3,2	1,1	1,1	920,0	922,5
19/10/18	630,0	632,2	180,0	180,8	4,1	2,1	0,0	0,0	1.050,0	1.051,2
20/10/18	577,0	581,0	162,0	162,8	0,6	0,1	0,0	0,0	1.140,0	1.148,7
21/10/18	555,0	559,2	162,0	163,1	0,4	0,0	330,0	330,0	1.200,0	1.208,8
22/10/18	560,0	567,2	178,0	180,1	4,6	1,8	436,0	439,6	1.365,0	1.378,0
23/10/18	531,0	549,2	179,0	180,2	2,3	0,8	435,0	438,6	1.400,0	1.417,4
24/10/18	556,0	560,5	177,7	180,9	4,0	0,9	441,0	444,8	1.400,0	1.413,5
25/10/18	617,0	619,3	180,0	181,8	6,9	3,2	440,0	443,2	1.400,0	1.383,8
26/10/18	688,4	690,4	178,2	182,2	5,6	2,1	440,0	442,6	1.400,0	1.408,2
27/10/18	630,0	633,3	173,0	173,6	4,1	2,2	439,4	440,4	1.280,0	1.284,7
28/10/18	602,0	604,8	166,0	167,2	0,3	0,0	435,0	436,6	1.270,0	1.273,8
29/10/18	705,0	707,4	184,0	184,7	8,8	5,4	435,0	431,7	1.170,0	1.172,9
30/10/18	680,0	699,3	175,0	182,3	7,0	4,2	435,0	297,0	1.250,0	1.137,8
31/10/18	685,0	907,6	175,0	181,2	7,0	4,2	0,0	0,0	1.250,0	1.160,7
Total	19.361,4	19.735,6	5.418,8	5.466,4	154,8	84,4	7.738,8	7.640,1	33.795,0	33.719,8
Volumes Entregues, em atendimento à Portaria ANP Nº 1/2003 – “I. Instalações de Transporte e Serviços Prestados - h) Quantidades programadas e realizadas de gás nos pontos de recepção e entrega”. Propriedade da Transportadora Brasileira Gasoduto Bolívia-Brasil S.A.										

outubro/18			Volumes Entregues			
(Mm³)	Entrega					
	REPLAN		Canoas UTE		Gascar	
	Programado	Realizado	Programado	Realizado	Programado	Realizado
01/10/18	2.000,0	1.956,1	0,0	0,0	1.860,0	1.872,6
02/10/18	1.900,0	1.899,5	0,0	0,0	3.900,0	3.919,2
03/10/18	1.950,0	1.938,9	0,0	0,0	1,5	0,0
04/10/18	1.950,0	1.957,5	0,0	0,0	0,0	0,0
05/10/18	2.000,0	1.998,7	0,0	0,0	0,0	0,0
06/10/18	1.950,0	1.973,9	0,0	0,0	0,0	0,0
07/10/18	1.920,0	1.925,2	0,0	0,0	665,0	667,1
08/10/18	1.950,0	1.934,9	0,0	0,0	4.000,0	4.037,7
09/10/18	1.900,0	1.923,2	0,0	0,0	5.900,0	5.884,6
10/10/18	1.950,0	1.963,5	0,0	0,0	2.180,0	2.190,4
11/10/18	2.000,0	2.077,0	0,0	0,0	1.000,0	1.026,8
12/10/18	2.000,0	1.976,7	0,0	0,0	1.000,0	1.008,9
13/10/18	2.000,0	2.053,6	0,0	0,0	20,0	19,7
14/10/18	2.150,0	2.154,6	0,0	0,0	2.200,0	2.180,1
15/10/18	2.000,0	2.162,0	0,0	0,0	2.100,0	2.107,1
16/10/18	2.000,0	1.977,8	0,0	0,0	4.060,0	4.085,9
17/10/18	2.000,0	1.986,5	0,0	0,0	7.100,0	7.152,7
18/10/18	2.000,0	1.977,1	0,0	0,0	6.300,0	6.270,0
19/10/18	2.000,0	2.029,5	0,0	0,0	580,0	587,0
20/10/18	2.140,0	2.149,2	0,0	0,0	0,0	0,0
21/10/18	2.000,0	2.031,7	0,0	0,0	1.500,0	1.529,2
22/10/18	1.900,0	1.917,6	0,0	0,0	1.720,0	1.734,2
23/10/18	1.900,0	1.882,9	0,0	0,0	4.564,6	4.571,8
24/10/18	2.000,0	2.023,2	0,0	0,0	3.500,0	3.478,5
25/10/18	2.000,0	2.000,6	0,0	0,0	1.200,0	1.177,4
26/10/18	2.000,0	1.945,3	0,0	0,0	2.150,0	2.162,3
27/10/18	2.000,0	1.977,5	0,0	0,0	136,0	136,8
28/10/18	2.000,0	2.079,3	0,0	0,0	0,0	0,0
29/10/18	2.000,0	2.058,4	0,0	0,0	0,0	0,0
30/10/18	2.000,0	1.912,0	0,0	0,0	0,0	0,0
31/10/18	2.000,0	1.914,6	0,0	0,0	0,0	0,0
Total	61.559,8	61.758,3	0,0	0,0	57.637,1	57.800,1
Volumes Entregues, em atendimento à Portaria ANP Nº 1/2003 – “I. Instalações de Transporte e Serviços Prestados - h) Quantidades programadas e realizadas de gás nos pontos de recepção e entrega”. Propriedade da Transportadora Brasileira Gasoduto Bolívia-Brasil S.A.						

outubro/18			Volumes Entregues					
(Mm³)	Entrega							
	Jacutinga		Guararema		Campo Largo		Araucária CIC	
	Programado	Realizado	Programado	Realizado	Programado	Realizado	Programado	Realizado
01/10/18	315,0	315,9	6.000,0	5.936,7	222,0	223,2	1.190,0	1.195,9
02/10/18	283,0	284,7	6.500,0	6.530,2	232,0	233,4	1.110,0	1.118,6
03/10/18	260,0	261,4	5.300,0	5.307,2	224,0	225,1	825,0	828,8
04/10/18	275,0	273,6	5.000,0	5.006,5	230,0	231,4	1.112,0	1.118,2
05/10/18	270,0	273,7	5.800,0	5.790,5	225,0	227,7	1.200,0	1.219,5
06/10/18	270,0	277,2	6.600,0	6.604,5	189,0	189,8	1.080,0	1.086,4
07/10/18	270,0	273,7	5.700,0	5.641,8	166,0	166,6	1.090,0	1.094,7
08/10/18	268,0	269,1	6.000,0	5.887,6	215,0	216,6	1.145,0	1.150,6
09/10/18	210,0	236,1	6.200,0	5.974,9	224,0	225,0	1.142,0	1.097,9
10/10/18	282,0	283,6	6.000,0	5.964,0	220,0	221,7	1.060,0	1.066,1
11/10/18	256,8	183,4	6.000,0	5.882,3	230,0	222,0	1.100,0	1.080,1
12/10/18	262,0	264,3	5.900,0	5.909,2	150,0	151,4	930,0	937,6
13/10/18	270,0	272,7	5.800,0	5.791,9	145,0	146,6	960,0	962,2
14/10/18	270,0	271,0	5.500,0	5.531,8	160,0	161,3	990,0	996,5
15/10/18	270,0	270,9	4.900,0	4.912,8	233,0	234,5	1.095,0	1.103,5
16/10/18	270,0	272,6	5.300,0	5.304,0	230,0	232,7	1.140,0	1.150,7
17/10/18	270,0	271,3	5.700,0	5.703,6	227,0	228,4	1.070,0	1.075,4
18/10/18	270,0	272,3	5.700,0	5.716,3	230,0	232,5	1.180,0	1.180,3
19/10/18	270,0	271,3	5.700,0	5.706,1	237,0	238,2	1.200,0	1.208,9
20/10/18	270,0	271,9	5.600,0	5.658,5	200,0	201,0	1.110,0	1.114,8
21/10/18	270,0	271,4	5.600,0	5.606,8	200,0	202,6	1.075,0	1.082,1
22/10/18	270,0	273,7	5.800,0	5.880,3	232,0	234,2	1.095,0	1.104,7
23/10/18	270,0	272,4	5.800,0	5.815,5	229,0	230,1	1.090,0	1.096,1
24/10/18	270,0	272,3	5.000,0	5.068,2	251,0	253,3	1.070,0	1.076,9
25/10/18	270,0	271,1	5.500,0	5.513,2	228,0	229,3	1.120,0	1.123,8
26/10/18	270,0	270,5	5.600,0	5.641,9	223,0	223,9	1.195,0	1.202,1
27/10/18	270,0	272,5	6.000,0	4.793,9	179,0	179,5	1.095,0	1.102,1
28/10/18	270,0	271,3	5.320,0	5.340,0	166,0	167,2	1.025,0	1.031,5
29/10/18	270,0	267,8	4.000,0	4.164,3	166,0	222,2	1.156,4	1.153,4
30/10/18	270,0	269,8	3.000,0	3.169,4	170,0	229,2	1.160,0	1.098,3
31/10/18	270,0	274,8	3.000,0	3.092,2	175,0	233,1	1.170,0	1.093,9
Total	8.351,8	8.358,2	169.820,0	168.846,2	6.408,0	6.613,9	33.980,4	33.951,6
	Volumes Entregues, em atendimento à Portaria ANP Nº 1/2003 – “I. Instalações de Transporte e Serviços Prestados - h) Quantidades programadas e realizadas de gás nos pontos de recepção e entrega”. Propriedade da Transportadora Brasileira Gasoduto Bolívia-Brasil S.A.							

outubro/18			Volumes Entregues					
(Mm³)	Entrega							
	Araucária UTE		Joinville		Guaramirim		Gaspar	
	Programado	Realizado	Programado	Realizado	Programado	Realizado	Programado	Realizado
01/10/18	0,0	0,0	90,0	88,6	470,0	476,2	225,0	228,9
02/10/18	0,0	0,0	102,0	102,7	530,0	533,3	220,0	221,5
03/10/18	0,0	0,0	116,0	116,3	534,0	536,7	231,0	232,2
04/10/18	0,0	0,0	117,0	118,3	516,0	518,2	230,0	233,6
05/10/18	0,0	0,0	101,0	101,5	520,0	537,2	230,0	240,2
06/10/18	0,0	0,0	46,0	46,4	374,0	376,2	121,0	121,5
07/10/18	0,0	0,0	56,0	56,7	386,0	388,1	110,0	110,1
08/10/18	0,0	0,0	107,0	107,1	514,0	516,6	239,0	239,9
09/10/18	0,0	0,0	107,0	107,7	520,0	524,1	220,0	221,8
10/10/18	0,0	0,0	118,0	118,7	540,0	543,5	231,0	232,5
11/10/18	0,0	0,0	118,0	103,8	540,0	519,3	220,0	241,1
12/10/18	0,0	0,0	38,3	38,6	385,6	388,3	120,9	121,7
13/10/18	0,0	0,0	38,9	39,1	357,5	359,4	96,8	97,3
14/10/18	0,0	0,0	53,8	54,1	412,7	414,9	103,6	104,2
15/10/18	0,0	0,0	105,0	106,4	520,0	540,6	230,0	229,1
16/10/18	0,0	0,0	117,0	117,4	524,0	526,7	223,0	224,4
17/10/18	0,0	0,0	113,0	113,4	495,0	498,4	226,0	227,4
18/10/18	0,0	0,0	117,0	118,4	515,0	520,1	233,0	235,0
19/10/18	0,0	0,0	106,0	106,9	515,0	518,1	234,0	235,3
20/10/18	0,0	0,0	47,0	47,1	392,0	393,9	126,0	126,8
21/10/18	0,0	0,0	57,0	57,5	394,0	397,1	116,0	116,9
22/10/18	0,0	0,0	113,0	113,6	525,0	530,2	222,0	223,7
23/10/18	0,0	0,0	109,0	109,6	521,0	526,2	230,0	232,6
24/10/18	0,0	0,0	117,0	118,2	523,0	526,6	232,0	234,3
25/10/18	0,0	0,0	113,0	113,0	528,0	530,6	230,0	231,4
26/10/18	0,0	0,0	100,0	101,8	490,0	504,1	223,0	224,4
27/10/18	0,0	0,0	46,0	45,5	374,0	384,8	110,0	110,4
28/10/18	0,0	0,0	56,0	56,3	413,0	415,2	103,0	103,7
29/10/18	0,0	0,0	113,0	113,3	500,0	500,1	235,0	235,6
30/10/18	0,0	0,0	109,8	102,2	498,9	469,9	230,0	223,2
31/10/18	0,0	0,0	109,8	109,0	498,9	500,3	230,0	231,2
Total	0,0	0,0	2.857,6	2.849,2	14.826,7	14.914,7	6.031,4	6.092,1
Volumes Entregues, em atendimento à Portaria ANP Nº 1/2003 – “I. Instalações de Transporte e Serviços Prestados - h) Quantidades programadas e realizadas de gás nos pontos de recepção e entrega”. Propriedade da Transportadora Brasileira Gasoduto Bolívia-Brasil S.A.								

outubro/18			Volumes Entregues					
(Mm³)	Entrega							
	Brusque		Tijucas		São Pedro de Alcântara		Tubarão	
	Programado	Realizado	Programado	Realizado	Programado	Realizado	Programado	Realizado
01/10/18	23,7	23,8	290,0	286,7	115,0	118,2	157,0	157,9
02/10/18	24,3	24,4	324,0	326,4	116,0	116,6	153,0	154,4
03/10/18	25,0	25,1	324,0	326,0	120,0	120,3	160,0	160,5
04/10/18	23,8	23,9	319,0	319,0	120,0	118,8	160,0	159,4
05/10/18	23,7	23,9	320,0	325,9	120,0	130,4	160,0	162,4
06/10/18	18,0	18,0	294,0	295,9	105,0	105,2	151,0	152,2
07/10/18	9,6	9,6	277,0	278,2	83,0	83,3	140,0	140,8
08/10/18	30,0	30,1	296,0	297,5	115,0	116,1	155,0	155,7
09/10/18	25,0	25,1	314,0	315,4	114,0	114,6	147,0	147,9
10/10/18	27,0	27,1	316,0	317,4	122,0	122,3	153,0	153,9
11/10/18	30,0	25,9	310,0	306,9	120,0	137,2	150,0	159,3
12/10/18	9,5	9,6	297,1	299,2	97,0	97,7	142,4	143,4
13/10/18	8,8	8,9	283,1	284,6	98,0	98,5	142,6	143,4
14/10/18	9,0	9,1	308,1	309,8	82,4	82,8	138,3	139,0
15/10/18	24,0	24,2	335,0	336,9	115,0	115,8	150,0	149,3
16/10/18	26,0	26,2	334,0	336,3	117,0	117,2	155,0	151,8
17/10/18	27,0	27,7	312,0	313,2	114,0	114,4	152,0	152,0
18/10/18	26,0	26,7	323,0	325,4	116,0	117,4	152,0	153,5
19/10/18	23,3	23,5	310,0	311,6	127,0	127,8	160,0	161,0
20/10/18	13,7	13,8	286,0	287,7	106,0	106,3	151,0	152,0
21/10/18	11,0	10,8	296,0	297,8	83,0	83,2	143,0	143,6
22/10/18	24,4	24,6	315,0	318,8	114,0	115,5	153,0	154,3
23/10/18	21,7	21,9	321,0	328,1	113,0	114,5	154,0	157,5
24/10/18	24,5	24,7	331,0	333,7	113,0	113,5	158,0	159,0
25/10/18	24,0	24,1	311,0	312,6	118,0	118,3	162,0	162,9
26/10/18	21,5	21,6	340,0	339,4	120,0	124,3	160,0	157,1
27/10/18	13,6	13,7	294,0	299,4	105,0	102,2	139,0	139,6
28/10/18	11,1	11,2	288,0	290,0	83,0	83,5	140,0	140,6
29/10/18	25,0	24,9	333,0	334,5	110,0	110,3	158,0	158,5
30/10/18	20,0	24,4	299,4	330,9	115,0	112,6	150,0	155,3
31/10/18	20,0	24,5	299,4	322,5	115,0	117,5	150,0	138,2
Total	644,2	652,8	9.600,1	9.707,5	3.411,4	3.456,7	4.696,4	4.716,3
Volumes Entregues, em atendimento à Portaria ANP Nº 1/2003 – “I. Instalações de Transporte e Serviços Prestados - h) Quantidades programadas e realizadas de gás nos pontos de recepção e entrega”. Propriedade da Transportadora Brasileira Gasoduto Bolívia-Brasil S.A.								

outubro/18			Volumes Entregues					
(Mm³)	Entrega							
	Urussanga		Nova Veneza		V. do Cedro		Igrejinha	
	Programado	Realizado	Programado	Realizado	Programado	Realizado	Programado	Realizado
01/10/18	400,0	398,2	287,0	288,5	194,0	195,2	16,3	16,4
02/10/18	400,0	402,4	291,0	293,0	196,0	198,5	14,1	14,2
03/10/18	409,0	411,2	295,0	296,6	200,0	205,3	14,2	14,3
04/10/18	402,0	401,6	295,0	303,0	200,0	201,3	16,4	16,5
05/10/18	402,0	405,4	300,0	310,5	195,0	200,2	16,7	16,8
06/10/18	389,0	391,2	295,0	296,8	69,0	69,7	16,8	16,9
07/10/18	378,0	379,8	287,0	288,1	68,0	68,6	12,2	12,3
08/10/18	385,0	387,0	301,0	302,8	190,0	193,4	15,7	15,8
09/10/18	370,0	370,4	292,0	293,6	196,0	196,8	16,7	16,7
10/10/18	388,0	389,6	304,0	305,5	202,0	203,3	14,7	14,8
11/10/18	385,0	389,4	300,0	305,6	200,0	190,1	15,0	18,6
12/10/18	373,1	375,7	262,4	264,2	66,6	67,0	17,5	17,7
13/10/18	380,6	382,6	270,9	272,3	51,1	51,4	14,7	14,8
14/10/18	360,0	361,9	274,9	276,3	64,8	65,1	13,2	13,3
15/10/18	380,0	388,4	300,0	308,6	198,0	199,5	18,5	18,6
16/10/18	380,0	382,0	288,0	289,2	200,0	198,8	16,2	16,3
17/10/18	386,0	388,3	290,0	291,1	196,0	196,1	19,0	18,3
18/10/18	393,0	395,0	295,0	296,7	195,0	197,4	17,0	18,4
19/10/18	389,0	391,1	303,0	305,2	191,0	192,5	19,0	19,2
20/10/18	374,0	376,0	277,0	278,3	74,0	74,3	15,5	15,5
21/10/18	370,0	372,9	270,0	271,7	65,0	65,2	10,0	10,1
22/10/18	386,0	389,2	300,0	303,0	196,0	197,4	17,0	17,1
23/10/18	400,0	403,8	243,0	245,6	197,0	198,3	19,0	18,7
24/10/18	399,0	401,9	243,0	245,3	206,0	207,9	19,3	19,4
25/10/18	390,0	390,9	296,0	310,3	201,0	201,6	19,0	18,6
26/10/18	390,0	385,9	300,0	292,3	190,0	194,5	20,0	20,6
27/10/18	389,0	378,7	295,0	286,3	84,0	84,8	16,5	16,6
28/10/18	378,0	383,3	287,0	289,5	65,0	65,2	12,9	13,0
29/10/18	395,0	396,6	305,0	306,9	188,0	189,0	18,6	18,6
30/10/18	390,0	393,8	293,0	307,6	190,0	192,3	20,0	18,8
31/10/18	390,0	417,6	293,0	304,6	190,0	199,4	20,0	19,5
Total	12.000,8	12.082,1	8.933,0	9.028,8	4.918,4	4.960,1	511,9	516,5
Volumes Entregues, em atendimento à Portaria ANP Nº 1/2003 – “I. Instalações de Transporte e Serviços Prestados - h) Quantidades programadas e realizadas de gás nos pontos de recepção e entrega”. Propriedade da Transportadora Brasileira Gasoduto Bolívia-Brasil S.A.								

outubro/18



Volumes Entregues

(Mm³)	Entrega									
	Araricá		Cachoeirinha		Canoas		Refap		Total	Total
	Programado	Realizado	Programado	Realizado	Programado	Realizado	Programado	Realizado	Programado	Realizado
01/10/18	216,0	216,9	315,0	316,9	945,0	947,9	500,0	491,1	27.006,1	26.988,1
02/10/18	219,0	220,4	329,0	330,8	960,0	962,8	730,0	734,3	29.814,7	29.987,3
03/10/18	220,0	222,8	345,0	377,0	925,0	932,3	800,0	826,7	24.708,6	24.891,6
04/10/18	215,0	220,7	350,0	389,4	930,0	964,3	790,0	796,5	25.276,7	25.413,5
05/10/18	220,0	226,7	390,0	403,7	920,0	1.025,7	700,0	731,7	26.291,1	26.688,6
06/10/18	215,0	215,8	334,0	335,6	870,0	875,7	550,0	548,6	25.364,0	25.489,6
07/10/18	205,0	205,9	327,0	328,3	650,0	656,1	530,0	529,2	23.162,4	23.135,7
08/10/18	220,0	222,1	360,0	361,7	790,0	796,3	590,0	593,4	29.663,1	29.633,8
09/10/18	220,0	223,6	360,0	363,2	760,0	764,5	670,0	670,8	31.882,4	31.874,8
10/10/18	220,0	221,4	370,0	371,3	800,0	797,0	700,0	713,8	28.256,2	28.315,7
11/10/18	220,0	222,9	370,0	378,0	890,0	880,7	700,0	708,2	27.207,9	27.273,3
12/10/18	209,4	210,9	301,3	303,4	750,0	758,2	690,0	695,6	24.628,5	24.803,3
13/10/18	212,2	213,3	307,5	309,1	715,0	718,5	640,0	645,9	21.877,9	22.076,8
14/10/18	205,6	206,7	310,8	312,5	610,0	614,2	680,0	679,9	23.697,0	23.855,8
15/10/18	213,0	213,7	340,0	342,2	720,0	722,7	640,0	645,3	25.039,7	25.365,4
16/10/18	215,0	217,5	340,0	341,3	750,0	743,3	525,0	528,9	27.802,3	27.872,9
17/10/18	217,0	216,9	338,0	336,1	770,0	771,5	525,0	528,5	31.442,5	31.548,8
18/10/18	218,0	220,8	334,0	337,9	790,0	792,9	600,0	581,5	30.952,5	30.989,1
19/10/18	220,0	220,6	350,0	352,5	880,0	883,4	660,0	662,2	25.469,7	25.622,2
20/10/18	210,0	210,5	325,0	326,6	820,0	823,7	785,0	790,8	23.031,5	23.199,6
21/10/18	205,0	206,7	303,0	305,4	750,0	749,8	580,0	584,3	23.767,3	23.938,8
22/10/18	216,0	217,7	332,0	335,4	982,0	991,1	635,0	640,8	26.249,5	26.507,0
23/10/18	216,0	219,4	345,0	349,1	963,0	971,8	704,0	710,4	29.203,2	29.369,7
24/10/18	217,0	218,6	341,0	343,9	895,0	900,5	645,0	649,8	27.563,7	27.755,3
25/10/18	218,0	218,7	338,0	338,0	850,0	857,3	660,0	663,0	25.823,9	25.878,8
26/10/18	220,0	219,4	340,0	337,1	880,0	896,6	550,0	556,1	26.850,8	26.862,1
27/10/18	210,0	211,6	290,0	291,9	820,0	816,6	600,0	603,8	23.467,3	22.276,8
28/10/18	205,0	204,6	270,0	272,6	700,0	704,1	650,0	656,8	21.552,1	21.727,8
29/10/18	218,0	218,9	331,0	332,4	825,0	828,8	650,0	653,0	22.326,2	22.620,0
30/10/18	225,0	221,6	338,0	362,1	850,0	940,6	650,0	654,1	21.393,4	21.306,7
31/10/18	225,0	221,1	338,0	379,8	850,0	978,1	650,0	744,7	21.028,2	21.116,2
Total	6.685,2	6.728,3	10.362,6	10.565,0	25.610,0	26.067,1	19.979,0	20.219,5	801.800,6	804.385,4

Volumes Entregues, em atendimento à Portaria ANP Nº 1/2003 – “I. Instalações de Transporte e Serviços Prestados - h) Quantidades programadas e realizadas de gás nos pontos de recepção e entrega”. Propriedade da Transportadora Brasileira Gasoduto Bolívia-Brasil S.A.