







julho/18			<b>Volumes Entregues</b>					
(Mm³)	Entrega							
	Corumbá		Campo Grande		Três Lagoas / UTE		Valparaíso	
	Programado	Realizado	Programado	Realizado	Programado	Realizado	Programado	Realizado
01/07/18	0,0	0,0	59,2	59,4	1.420,0	1.422,9	0,1	0,1
02/07/18	0,0	0,0	65,0	65,6	1.792,0	1.800,2	0,2	0,2
03/07/18	0,0	0,0	61,0	61,3	1.920,0	1.930,0	2,2	2,2
04/07/18	0,0	0,0	56,3	56,6	1.860,0	1.866,0	0,8	0,8
05/07/18	0,0	0,0	73,0	73,7	1.880,0	1.889,1	0,2	0,2
06/07/18	0,0	0,0	71,0	71,5	1.900,0	1.905,4	0,1	0,1
07/07/18	0,0	0,0	68,4	68,7	1.920,0	1.925,5	0,2	0,2
08/07/18	0,0	0,0	50,7	51,0	1.900,0	1.905,6	0,2	0,2
09/07/18	0,0	0,0	57,4	57,6	1.950,0	1.937,0	0,2	0,2
10/07/18	0,0	0,0	89,0	90,0	1.615,0	1.634,8	4,1	4,1
11/07/18	0,0	0,0	81,7	82,1	1.762,0	1.771,6	0,2	0,2
12/07/18	0,0	0,0	70,6	76,3	1.515,5	1.515,4	0,2	0,2
13/07/18	0,0	0,0	92,0	91,7	1.570,0	1.566,1	0,2	0,2
14/07/18	0,0	0,0	76,0	76,4	1.720,0	1.721,1	0,1	0,1
15/07/18	0,0	0,0	72,0	72,1	1.800,0	1.802,4	0,1	0,1
16/07/18	0,0	0,0	83,5	83,7	1.895,0	1.898,1	4,4	4,5
17/07/18	0,0	0,0	82,0	82,5	1.500,0	1.499,1	0,3	0,3
18/07/18	0,0	0,0	87,0	87,2	1.740,0	1.742,1	1,3	1,3
19/07/18	0,0	0,0	84,0	84,1	1.885,0	1.892,0	0,1	0,1
20/07/18	0,0	0,0	75,0	75,7	1.830,0	1.836,5	0,2	0,2
21/07/18	0,0	0,0	84,7	85,0	1.870,0	1.874,9	0,3	0,3
22/07/18	0,0	0,0	72,2	72,4	1.915,2	1.903,1	1,1	1,1
23/07/18	0,0	0,0	89,3	89,4	1.900,0	1.939,5	0,5	0,5
24/07/18	0,0	0,0	91,0	91,3	1.950,0	1.959,9	0,1	0,1
25/07/18	0,0	0,0	84,0	84,6	1.980,0	1.988,5	0,5	0,5
26/07/18	0,0	0,0	78,0	78,5	1.915,0	1.922,5	0,1	0,1
27/07/18	0,0	0,0	85,0	84,9	1.920,0	1.927,6	1,0	1,0
28/07/18	0,0	0,0	80,0	80,0	1.880,0	1.884,5	13,7	13,8
29/07/18	0,0	0,0	72,0	71,4	1.550,0	1.559,6	0,0	0,0
30/07/18	0,0	0,0	82,2	82,4	1.090,0	1.092,8	0,0	0,0
31/07/18	0,0	0,0	81,0	74,9	1.650,0	1.781,1	0,8	12,7
<b>Total</b>	<b>0,0</b>	<b>0,0</b>	<b>2.354,2</b>	<b>2.361,8</b>	<b>54.994,6</b>	<b>55.294,7</b>	<b>33,5</b>	<b>45,6</b>
Volumes Entregues, em atendimento à Portaria ANP Nº 1/2003 – “I. Instalações de Transporte e Serviços Prestados - h) Quantidades programadas e realizadas de gás nos pontos de recepção e entrega”. Propriedade da Transportadora Brasileira Gasoduto Bolívia-Brasil S.A.								


julho/18			Volumes Entregues					
(Mm³)	Entrega							
	Bilac		Guaçuara		Iacanga		Ibitinga	
	Programado	Realizado	Programado	Realizado	Programado	Realizado	Programado	Realizado
01/07/18	31,3	31,4	51,2	51,4	84,8	85,1	0,0	0,0
02/07/18	38,0	38,2	64,0	64,5	103,0	103,6	24,5	24,7
03/07/18	48,0	48,5	75,0	75,1	111,0	111,7	42,0	42,5
04/07/18	46,0	46,1	70,0	70,7	108,0	108,5	50,0	51,0
05/07/18	46,0	46,3	65,0	65,8	100,0	100,0	52,0	52,7
06/07/18	47,0	47,2	70,0	69,9	88,0	88,5	49,4	49,6
07/07/18	40,0	40,2	60,0	60,3	80,0	80,3	39,2	39,4
08/07/18	28,0	28,2	48,2	48,4	62,0	62,3	0,0	0,0
09/07/18	42,4	42,6	62,2	62,4	74,2	74,6	11,0	11,0
10/07/18	63,0	63,8	78,0	79,1	104,0	105,4	37,0	37,4
11/07/18	66,0	67,5	82,0	82,5	105,0	106,1	53,5	53,8
12/07/18	74,0	73,9	75,0	74,5	107,0	108,1	50,0	50,6
13/07/18	70,3	70,3	75,0	74,7	106,0	106,4	50,4	50,4
14/07/18	73,5	73,8	60,5	60,7	83,3	83,5	37,6	37,7
15/07/18	66,5	66,8	50,0	50,1	80,3	80,5	0,0	0,0
16/07/18	90,0	90,6	66,3	66,5	106,0	106,3	36,8	36,9
17/07/18	94,5	95,5	65,1	67,6	105,0	107,9	48,5	48,7
18/07/18	96,0	96,4	72,0	72,2	105,0	103,9	48,0	48,5
19/07/18	111,0	111,5	77,0	77,5	103,0	104,0	53,2	53,4
20/07/18	79,0	79,4	70,0	70,1	102,5	102,9	52,6	52,7
21/07/18	40,4	40,6	60,4	60,6	87,0	87,5	38,4	38,5
22/07/18	35,1	35,2	49,2	49,3	77,7	77,9	0,0	0,0
23/07/18	68,7	68,8	66,7	66,8	103,0	103,0	42,0	42,0
24/07/18	96,4	96,8	71,6	71,9	107,0	107,4	54,5	54,7
25/07/18	113,0	113,1	74,0	74,5	108,0	108,0	54,0	54,4
26/07/18	112,0	116,2	73,0	71,3	107,0	107,8	54,0	53,2
27/07/18	116,0	113,1	70,0	71,9	108,0	105,9	53,0	53,1
28/07/18	91,1	91,3	57,3	57,5	85,6	85,9	41,2	41,3
29/07/18	37,8	39,3	50,3	51,4	79,0	79,1	0,0	0,0
30/07/18	77,7	77,9	72,8	72,9	105,0	105,1	35,8	35,9
31/07/18	94,4	95,7	72,5	76,2	106,0	111,9	55,0	51,2
<b>Total</b>	<b>2.133,1</b>	<b>2.146,1</b>	<b>2.054,2</b>	<b>2.068,3</b>	<b>2.991,4</b>	<b>3.009,0</b>	<b>1.163,6</b>	<b>1.165,2</b>
Volumes Entregues, em atendimento à Portaria ANP Nº 1/2003 – “I. Instalações de Transporte e Serviços Prestados - h) Quantidades programadas e realizadas de gás nos pontos de recepção e entrega”. Propriedade da Transportadora Brasileira Gasoduto Bolívia-Brasil S.A.								


julho/18			Volumes Entregues					
(Mm³)	Entrega							
	Boa Esperança do Sul		São Carlos		Rio Claro		Limeira	
	Programado	Realizado	Programado	Realizado	Programado	Realizado	Programado	Realizado
01/07/18	162,5	163,1	225,1	225,9	944,0	947,5	1.040,0	1.043,3
02/07/18	206,0	206,6	253,0	253,7	1.050,0	1.053,0	1.118,0	1.122,8
03/07/18	266,0	267,4	288,0	289,5	1.116,0	1.121,4	1.155,0	1.160,1
04/07/18	230,0	247,2	285,0	286,2	1.147,0	1.152,8	1.148,0	1.154,7
05/07/18	231,0	232,1	276,0	277,1	1.182,0	1.187,3	1.184,0	1.189,0
06/07/18	211,0	212,0	270,0	270,9	1.168,0	1.172,6	1.164,0	1.169,1
07/07/18	170,0	170,7	263,0	263,8	1.149,0	1.153,9	1.147,0	1.151,6
08/07/18	109,0	109,7	236,0	236,5	1.065,0	1.069,8	1.072,0	1.076,4
09/07/18	114,0	114,2	236,0	236,8	1.124,0	1.129,2	1.138,0	1.133,8
10/07/18	228,0	231,2	263,0	265,8	1.221,0	1.191,6	1.227,0	1.203,7
11/07/18	246,0	246,2	270,0	274,2	1.213,0	1.219,9	1.226,0	1.233,0
12/07/18	249,0	245,7	270,0	265,4	1.215,0	1.197,5	1.223,0	1.193,3
13/07/18	226,0	225,8	256,0	255,7	1.214,0	1.213,8	1.198,0	1.197,9
14/07/18	179,0	179,0	250,0	250,0	1.175,0	1.178,3	1.161,0	1.163,5
15/07/18	68,0	68,0	239,0	239,6	1.084,0	1.087,2	1.082,0	1.085,1
16/07/18	165,0	165,6	272,0	272,9	1.193,0	1.196,6	1.181,0	1.184,1
17/07/18	206,0	207,2	267,0	267,5	1.197,0	1.197,7	1.187,0	1.189,0
18/07/18	250,0	250,8	277,0	278,2	1.192,0	1.202,9	1.177,0	1.173,9
19/07/18	239,0	239,5	278,0	279,7	1.192,0	1.195,8	1.195,0	1.192,8
20/07/18	221,0	221,3	277,0	278,3	1.186,0	1.191,0	1.189,0	1.184,1
21/07/18	180,0	180,1	268,0	268,7	1.145,0	1.148,1	1.143,0	1.140,7
22/07/18	98,5	98,8	247,3	248,0	1.076,0	1.079,2	1.067,0	1.070,0
23/07/18	158,0	158,5	280,0	281,0	1.177,0	1.178,1	1.172,0	1.168,0
24/07/18	214,0	215,0	280,0	278,3	1.190,0	1.209,9	1.190,0	1.201,0
25/07/18	242,0	243,0	280,0	280,6	1.204,0	1.196,0	1.201,0	1.207,8
26/07/18	237,0	237,6	280,0	282,2	1.194,0	1.206,6	1.216,0	1.224,4
27/07/18	243,0	239,7	277,0	277,2	1.200,0	1.194,4	1.218,0	1.206,3
28/07/18	185,2	185,7	254,6	255,3	1.175,0	1.183,0	1.161,0	1.172,7
29/07/18	136,0	136,8	236,7	233,7	1.084,0	1.101,4	1.082,0	1.083,8
30/07/18	160,0	160,0	265,0	265,3	1.193,0	1.188,3	1.181,0	1.159,4
31/07/18	215,0	232,0	277,0	281,5	1.187,0	1.235,2	1.157,0	1.192,3
<b>Total</b>	<b>6.045,2</b>	<b>6.090,5</b>	<b>8.196,7</b>	<b>8.219,7</b>	<b>35.852,0</b>	<b>35.980,0</b>	<b>36.000,0</b>	<b>36.027,4</b>
Volumes Entregues, em atendimento à Portaria ANP Nº 1/2003 – “I. Instalações de Transporte e Serviços Prestados - h) Quantidades programadas e realizadas de gás nos pontos de recepção e entrega”. Propriedade da Transportadora Brasileira Gasoduto Bolívia-Brasil S.A.								

julho/18			Volumes Entregues					
(Mm³)	Entrega							
	Americana		Jaguariúna		Itatiba		Guararema	
	Programado	Realizado	Programado	Realizado	Programado	Realizado	Programado	Realizado
01/07/18	333,0	334,1	1.174,0	1.178,3	545,0	547,8	394,0	395,6
02/07/18	343,0	343,8	1.354,0	1.359,6	647,0	649,3	438,0	439,9
03/07/18	369,0	371,0	1.400,0	1.409,9	736,0	739,2	460,0	462,5
04/07/18	423,0	435,6	1.355,0	1.361,1	732,0	726,8	475,0	484,8
05/07/18	367,0	368,7	1.372,0	1.378,2	704,0	707,0	444,0	446,5
06/07/18	363,0	365,0	1.377,0	1.382,7	674,0	677,1	468,0	470,0
07/07/18	320,0	321,1	1.235,0	1.240,8	581,0	583,5	419,0	420,5
08/07/18	304,0	305,0	1.066,0	1.070,7	513,0	515,3	605,0	608,0
09/07/18	324,0	325,3	1.235,0	1.240,5	628,0	630,6	589,0	575,4
10/07/18	360,0	364,4	1.369,0	1.385,0	718,5	725,9	686,0	694,4
11/07/18	378,0	379,8	1.371,0	1.382,2	748,0	752,7	663,0	667,1
12/07/18	391,0	388,3	1.380,0	1.343,5	747,0	740,0	665,0	650,2
13/07/18	337,0	336,7	1.337,0	1.337,6	693,0	692,9	545,0	545,6
14/07/18	316,0	317,2	1.205,0	1.207,2	574,0	574,9	422,0	422,9
15/07/18	301,0	301,7	1.152,0	1.155,3	552,0	553,9	379,0	380,2
16/07/18	336,0	337,2	1.233,0	1.236,8	715,0	716,6	402,0	403,7
17/07/18	362,0	358,3	1.232,0	1.273,2	725,0	739,3	501,0	497,9
18/07/18	348,0	350,7	1.344,0	1.347,1	733,0	732,0	601,0	602,6
19/07/18	351,0	351,7	1.380,0	1.384,9	713,0	715,3	491,0	492,2
20/07/18	334,0	334,7	1.310,0	1.313,1	705,0	707,0	460,0	461,4
21/07/18	313,0	313,9	1.133,0	1.136,8	611,0	612,5	480,0	482,0
22/07/18	310,0	310,6	1.090,0	1.093,6	584,0	585,9	379,0	393,7
23/07/18	348,0	348,3	1.180,0	1.182,2	740,0	741,2	380,0	382,8
24/07/18	318,0	318,9	1.175,0	1.177,0	755,0	758,1	423,0	424,7
25/07/18	356,0	357,7	1.171,0	1.183,1	753,0	744,4	444,0	445,3
26/07/18	354,0	346,5	1.282,0	1.286,5	745,0	734,8	457,0	458,4
27/07/18	349,0	357,9	1.283,0	1.271,2	692,0	693,9	440,0	441,7
28/07/18	316,0	327,3	1.205,0	1.186,3	600,0	601,5	359,0	360,3
29/07/18	314,0	314,7	1.056,0	1.060,3	552,0	564,6	348,0	349,6
30/07/18	378,0	378,6	1.187,0	1.190,1	715,0	718,9	373,0	374,0
31/07/18	380,0	347,1	1.190,0	994,1	720,0	744,1	425,0	387,9
<b>Total</b>	<b>10.696,0</b>	<b>10.711,8</b>	<b>38.833,0</b>	<b>38.749,0</b>	<b>20.850,5</b>	<b>20.927,1</b>	<b>14.615,0</b>	<b>14.622,0</b>
	Volumes Entregues, em atendimento à Portaria ANP Nº 1/2003 – "I. Instalações de Transporte e Serviços Prestados - h) Quantidades programadas e realizadas de gás nos pontos de recepção e entrega". Propriedade da Transportadora Brasileira Gasoduto Bolívia-Brasil S.A.							


julho/18			<b>Volumes Entregues</b>							
(Mm³)	<b>Entrega</b>									
	<b>Sumaré</b>		<b>Campinas</b>		<b>Indaiatuba</b>		<b>Itirapina</b>		<b>Itu</b>	
	Programado	Realizado	Programado	Realizado	Programado	Realizado	Programado	Realizado	Programado	Realizado
01/07/18	126,0	126,7	52,0	52,2	45,8	46,0	1,5	1,5	537,2	539,2
02/07/18	290,0	290,1	72,0	72,1	24,0	24,0	0,3	0,3	579,0	581,6
03/07/18	366,0	368,0	80,0	80,8	28,7	28,9	0,3	0,3	611,0	614,3
04/07/18	369,0	371,7	81,0	80,5	33,0	33,1	0,0	0,0	606,0	608,7
05/07/18	373,0	375,1	77,0	77,5	83,0	83,8	0,3	0,3	617,0	617,5
06/07/18	291,0	292,1	69,7	70,0	81,2	81,6	1,4	1,4	576,0	578,9
07/07/18	165,0	165,4	60,3	60,5	72,2	72,5	0,0	0,0	543,0	545,4
08/07/18	91,0	91,8	51,6	51,8	71,8	72,1	0,0	0,0	531,0	533,7
09/07/18	226,0	226,8	73,5	73,8	83,0	83,4	0,0	0,0	483,0	583,0
10/07/18	364,0	368,7	91,0	91,7	95,8	96,9	4,0	4,1	579,0	639,5
11/07/18	409,0	411,7	86,0	86,7	106,0	107,0	0,4	0,4	643,0	646,3
12/07/18	403,0	388,6	75,5	75,5	110,0	108,0	0,1	0,1	643,0	627,9
13/07/18	352,0	352,1	67,5	67,5	93,0	98,8	0,0	0,0	609,0	609,1
14/07/18	186,0	186,1	51,5	51,6	91,0	91,0	0,0	0,0	580,0	582,1
15/07/18	151,0	151,0	51,5	51,6	77,0	77,2	0,0	0,0	566,0	567,9
16/07/18	377,0	378,4	76,3	76,5	98,0	98,8	0,0	0,0	613,0	614,8
17/07/18	385,0	395,8	76,0	75,5	99,0	99,1	1,1	1,1	631,0	633,1
18/07/18	385,0	386,3	75,0	74,5	88,0	88,5	0,2	0,2	634,0	635,6
19/07/18	396,0	397,3	73,0	73,2	86,0	86,4	0,1	0,1	635,0	642,5
20/07/18	381,0	382,1	67,0	67,4	96,0	96,0	0,2	0,2	645,0	645,0
21/07/18	229,0	229,2	51,5	51,7	74,0	74,3	0,6	0,6	618,0	620,2
22/07/18	164,0	164,9	54,9	54,6	74,0	74,2	0,6	0,6	602,0	603,8
23/07/18	397,0	397,9	76,5	76,6	95,0	94,8	0,2	0,2	646,0	647,2
24/07/18	397,0	398,1	75,0	75,7	100,0	100,1	0,3	0,3	670,0	672,6
25/07/18	388,0	389,0	76,0	75,8	98,0	96,6	0,1	1,0	667,0	666,4
26/07/18	382,0	372,2	77,0	76,8	76,0	75,8	0,2	0,1	665,0	675,5
27/07/18	350,0	351,2	68,4	68,6	78,6	78,8	0,0	0,0	681,0	673,2
28/07/18	206,0	207,0	51,5	50,8	81,0	81,0	0,1	0,1	646,0	648,3
29/07/18	151,0	155,2	53,6	53,8	61,0	61,4	0,0	0,0	639,0	641,7
30/07/18	350,0	349,9	72,5	72,7	70,0	70,6	0,1	0,1	646,0	662,4
31/07/18	360,0	382,0	75,0	72,7	95,0	81,8	0,1	0,1	665,0	675,4
<b>Total</b>	<b>9.460,0</b>	<b>9.502,4</b>	<b>2.139,3</b>	<b>2.140,8</b>	<b>2.465,1</b>	<b>2.462,3</b>	<b>12,2</b>	<b>12,9</b>	<b>19.006,2</b>	<b>19.233,1</b>
Volumes Entregues, em atendimento à Portaria ANP Nº 1/2003 – “I. Instalações de Transporte e Serviços Prestados - h) Quantidades programadas e realizadas de gás nos pontos de recepção e entrega”. Propriedade da Transportadora Brasileira Gasoduto Bolívia-Brasil S.A.										


julho/18			<b>Volumes Entregues</b>							
<b>(Mm³)</b>	<b>Entrega</b>									
	<b>Porto Feliz</b>		<b>Araçoiaba da Serra</b>		<b>Itapetininga</b>		<b>GEMINI</b>		<b>REPAR</b>	
	Programado	Realizado	Programado	Realizado	Programado	Realizado	Programado	Realizado	Programado	Realizado
01/07/18	312,9	314,0	150,6	151,2	0,6	0,6	0,0	0,0	1.260,0	1.265,0
02/07/18	430,0	431,3	158,0	157,2	2,5	2,5	0,0	0,0	1.350,0	1.357,6
03/07/18	448,0	449,9	167,0	167,8	0,0	7,1	0,0	0,0	1.370,0	1.391,4
04/07/18	430,0	431,6	167,0	167,8	6,3	6,3	0,3	0,3	1.400,0	1.413,6
05/07/18	494,0	504,9	168,0	169,5	8,1	6,9	326,0	327,4	1.400,0	1.403,8
06/07/18	445,0	447,3	165,0	165,6	3,1	3,2	433,0	434,8	1.400,0	1.400,8
07/07/18	376,0	377,6	160,0	160,1	1,2	1,2	434,0	436,0	1.500,0	1.499,4
08/07/18	281,0	282,4	151,0	151,2	0,5	0,5	435,0	436,5	1.600,0	1.600,6
09/07/18	378,0	380,0	152,0	152,5	3,1	3,1	435,0	435,0	1.610,0	1.598,0
10/07/18	464,0	469,2	106,0	107,0	7,5	7,6	456,0	441,0	1.520,0	1.516,0
11/07/18	471,0	473,9	98,0	98,6	9,9	10,0	429,0	433,2	1.500,0	1.493,2
12/07/18	471,0	454,3	99,0	98,5	7,9	7,9	435,0	433,3	1.250,0	1.246,9
13/07/18	433,0	432,8	105,0	105,6	8,7	8,7	43,7	43,7	1.160,0	1.159,4
14/07/18	364,1	365,0	98,1	98,4	4,1	4,1	0,0	0,0	1.175,0	1.177,4
15/07/18	323,3	324,3	104,5	104,8	1,9	1,9	0,0	0,0	1.165,0	1.168,9
16/07/18	413,0	414,1	145,0	145,4	4,4	4,4	0,0	0,0	1.200,0	1.210,4
17/07/18	454,0	455,5	155,0	155,2	2,7	2,7	0,2	0,0	1.200,0	1.177,2
18/07/18	448,0	449,6	177,0	177,6	4,3	4,3	330,0	329,0	1.180,0	1.187,8
19/07/18	440,0	446,2	176,0	176,7	6,5	6,5	429,0	430,8	1.180,0	1.178,9
20/07/18	411,0	412,4	178,0	178,3	4,6	4,6	426,0	427,6	1.220,0	1.223,2
21/07/18	380,0	382,1	170,0	170,3	1,4	1,4	427,0	428,4	1.200,0	1.196,3
22/07/18	311,0	311,8	165,9	164,3	1,0	1,0	430,0	429,4	1.200,0	1.198,2
23/07/18	413,0	413,3	177,0	177,6	4,1	4,1	427,0	426,1	1.100,0	1.116,6
24/07/18	473,0	475,2	178,0	180,9	3,0	3,0	425,0	427,1	1.200,0	1.193,4
25/07/18	391,0	392,0	180,0	177,2	5,7	5,8	428,0	429,9	1.200,0	1.177,3
26/07/18	398,0	399,8	178,0	179,6	5,5	5,5	426,0	426,2	1.160,0	1.164,3
27/07/18	466,9	468,2	178,0	178,5	5,0	5,1	62,0	62,3	1.100,0	1.135,1
28/07/18	417,0	417,9	168,0	168,6	3,0	3,0	0,0	0,0	1.100,0	1.118,9
29/07/18	386,0	387,5	165,0	165,9	0,6	0,6	0,0	0,0	1.150,0	1.151,8
30/07/18	413,0	429,2	177,0	177,1	5,5	5,5	0,0	0,0	1.150,0	1.151,6
31/07/18	453,0	414,9	178,0	175,5	3,0	6,4	0,0	0,0	1.150,0	1.131,6
<b>Total</b>	<b>12.789,2</b>	<b>12.808,4</b>	<b>4.795,1</b>	<b>4.805,0</b>	<b>125,7</b>	<b>135,4</b>	<b>7.237,2</b>	<b>7.237,9</b>	<b>39.350,0</b>	<b>39.404,7</b>
<p>Volumes Entregues, em atendimento à Portaria ANP Nº 1/2003 – “I. Instalações de Transporte e Serviços Prestados - h) Quantidades programadas e realizadas de gás nos pontos de recepção e entrega”. Propriedade da Transportadora Brasileira Gasoduto Bolívia-Brasil S.A.</p>										


julho/18			Volumes Entregues			
(Mm³)	Entrega					
	REPLAN		Canoas UTE		Gascar	
	Programado	Realizado	Programado	Realizado	Programado	Realizado
01/07/18	2.200,0	2.221,7	0,0	1,9	0,0	0,0
02/07/18	2.260,0	2.271,1	0,0	0,0	0,0	0,0
03/07/18	2.300,0	2.328,0	0,0	2,6	0,0	0,0
04/07/18	2.350,0	2.394,1	0,0	3,0	0,0	0,0
05/07/18	2.360,0	2.399,9	0,0	0,0	0,0	0,0
06/07/18	2.330,0	2.333,8	0,0	0,0	0,0	0,0
07/07/18	2.280,0	2.286,3	0,0	0,0	0,0	0,0
08/07/18	2.250,0	2.253,6	0,0	0,0	0,0	0,0
09/07/18	2.250,0	2.297,3	0,0	0,0	0,0	0,0
10/07/18	2.330,0	2.414,2	0,0	0,0	0,0	0,0
11/07/18	2.400,0	2.456,6	0,0	0,0	0,0	0,0
12/07/18	2.350,0	2.354,5	0,0	0,0	0,0	0,0
13/07/18	2.400,0	2.407,3	0,0	0,0	0,0	0,0
14/07/18	2.450,0	2.452,6	0,0	0,0	0,0	0,0
15/07/18	2.460,0	2.474,4	0,0	0,0	0,0	0,0
16/07/18	2.460,0	2.468,7	0,0	0,0	0,0	0,0
17/07/18	2.400,0	2.396,4	0,0	4,6	0,0	0,0
18/07/18	2.400,0	2.384,9	0,0	0,0	0,0	0,0
19/07/18	2.400,0	2.408,5	0,0	0,0	0,0	0,0
20/07/18	2.270,0	2.316,6	0,0	0,0	0,0	0,0
21/07/18	2.240,0	2.295,0	0,0	0,0	0,0	0,0
22/07/18	2.350,0	2.353,6	0,0	0,0	0,0	0,0
23/07/18	2.350,0	2.423,5	0,0	0,0	0,0	0,0
24/07/18	2.500,0	2.560,5	0,0	0,0	0,0	0,0
25/07/18	2.500,0	2.598,8	0,0	0,0	0,0	0,0
26/07/18	2.600,0	2.666,7	0,0	0,0	0,0	0,0
27/07/18	2.300,0	2.224,9	0,0	0,0	0,0	0,0
28/07/18	2.050,0	2.035,0	0,0	0,0	0,0	0,0
29/07/18	2.070,0	2.060,2	0,0	0,0	0,0	0,0
30/07/18	2.120,0	2.110,6	0,0	0,0	0,0	0,0
31/07/18	2.100,0	2.044,8	0,0	0,0	0,0	0,0
<b>Total</b>	<b>72.080,0</b>	<b>72.694,0</b>	<b>0,0</b>	<b>12,1</b>	<b>0,0</b>	<b>0,0</b>
Volumes Entregues, em atendimento à Portaria ANP Nº 1/2003 – “I. Instalações de Transporte e Serviços Prestados - h) Quantidades programadas e realizadas de gás nos pontos de recepção e entrega”. Propriedade da Transportadora Brasileira Gasoduto Bolívia-Brasil S.A.						

julho/18			Volumes Entregues					
(Mm³)	Entrega							
	Jacutinga		Guararema		Campo Largo		Araucária CIC	
	Programado	Realizado	Programado	Realizado	Programado	Realizado	Programado	Realizado
01/07/18	295,0	296,3	2.700,0	2.717,4	141,0	141,3	1.116,0	1.120,0
02/07/18	292,0	293,2	3.300,0	3.336,5	167,0	168,1	1.158,0	1.162,7
03/07/18	248,0	249,1	6.000,0	6.021,0	183,0	183,8	1.266,0	1.272,0
04/07/18	273,0	274,2	5.000,0	4.906,2	194,0	194,6	1.232,0	1.237,7
05/07/18	320,0	321,6	5.000,0	4.825,0	197,0	195,8	1.190,0	1.170,4
06/07/18	280,0	281,1	4.500,0	4.329,1	171,0	171,7	1.144,0	1.149,1
07/07/18	308,0	309,2	4.200,0	4.133,3	154,0	154,8	1.078,0	1.082,5
08/07/18	300,0	301,7	3.000,0	2.995,4	148,0	148,6	1.052,0	1.057,0
09/07/18	286,1	294,4	4.000,0	3.996,4	199,0	199,7	1.180,0	1.185,4
10/07/18	293,0	296,5	4.000,0	4.128,0	200,0	197,9	1.100,0	1.156,2
11/07/18	295,0	298,6	5.000,0	4.931,4	197,0	197,8	1.244,0	1.251,0
12/07/18	232,0	231,8	5.100,0	5.105,8	201,0	201,3	1.275,0	1.275,0
13/07/18	240,0	240,6	5.000,0	4.877,1	196,0	196,3	1.236,0	1.236,7
14/07/18	312,0	313,1	4.000,0	3.913,8	172,0	172,5	1.080,0	1.083,2
15/07/18	300,0	300,8	3.000,0	2.997,1	143,0	143,3	1.080,0	1.077,7
16/07/18	295,0	295,6	4.000,0	4.035,1	190,0	190,5	1.250,0	1.249,8
17/07/18	295,0	295,6	4.200,0	4.218,2	180,0	179,8	1.215,0	1.218,0
18/07/18	261,0	261,2	4.700,0	4.674,6	182,0	182,4	1.290,0	1.291,9
19/07/18	291,0	291,9	5.100,0	4.982,9	185,0	185,0	1.290,0	1.293,8
20/07/18	293,0	299,3	4.600,0	4.606,9	183,0	185,2	1.275,0	1.276,5
21/07/18	299,0	305,9	4.000,0	3.916,1	164,0	164,7	1.220,0	1.221,1
22/07/18	266,0	272,7	4.000,0	3.931,3	139,0	139,5	1.164,0	1.167,5
23/07/18	195,0	198,7	5.000,0	5.075,8	190,0	189,9	1.290,0	1.291,6
24/07/18	196,0	199,9	6.700,0	6.665,8	185,0	186,0	1.285,0	1.290,8
25/07/18	307,0	313,9	6.800,0	6.860,4	187,0	185,8	1.283,0	1.284,7
26/07/18	302,0	303,8	6.800,0	6.792,4	180,0	181,2	1.315,0	1.319,5
27/07/18	293,0	293,8	6.500,0	6.465,0	186,0	186,8	1.334,0	1.318,9
28/07/18	295,0	295,0	6.250,0	6.268,9	155,0	155,7	1.160,0	1.164,3
29/07/18	295,0	293,8	5.750,0	5.773,1	145,0	145,7	1.164,0	1.168,7
30/07/18	295,0	293,8	6.050,0	6.053,6	177,0	177,1	1.326,0	1.329,3
31/07/18	290,0	295,2	6.300,0	7.072,1	180,0	182,6	1.330,0	1.233,9
<b>Total</b>	<b>8.742,1</b>	<b>8.812,5</b>	<b>150.550,0</b>	<b>150.605,8</b>	<b>5.471,0</b>	<b>5.485,5</b>	<b>37.622,0</b>	<b>37.637,0</b>
	Volumes Entregues, em atendimento à Portaria ANP Nº 1/2003 – “I. Instalações de Transporte e Serviços Prestados - h) Quantidades programadas e realizadas de gás nos pontos de recepção e entrega”. Propriedade da Transportadora Brasileira Gasoduto Bolívia-Brasil S.A.							



julho/18			Volumes Entregues					
(Mm³)	Entrega							
	Araucária UTE		Joinville		Guaramirim		Gaspar	
	Programado	Realizado	Programado	Realizado	Programado	Realizado	Programado	Realizado
01/07/18	0,0	0,0	49,5	49,7	386,2	387,6	105,8	106,2
02/07/18	0,0	0,0	100,0	101,4	495,0	497,6	204,0	204,8
03/07/18	0,0	0,0	113,0	114,0	530,0	532,9	224,0	224,8
04/07/18	0,0	0,0	122,0	123,1	537,0	539,9	232,0	233,1
05/07/18	0,0	0,0	113,0	113,1	520,0	523,1	220,0	219,9
06/07/18	0,0	0,0	91,0	91,2	503,0	505,2	208,0	208,8
07/07/18	0,0	0,0	42,6	42,8	347,0	348,8	109,0	109,6
08/07/18	0,0	0,0	53,6	53,9	384,0	385,8	98,0	98,7
09/07/18	0,0	0,0	123,0	123,8	516,0	517,8	232,0	232,5
10/07/18	0,0	0,0	127,0	128,3	546,0	552,8	230,0	235,3
11/07/18	0,0	0,0	115,0	115,6	540,0	530,3	242,0	239,7
12/07/18	0,0	0,0	115,0	119,4	541,0	544,1	232,0	235,9
13/07/18	0,0	0,0	105,0	105,4	544,0	544,0	231,0	230,6
14/07/18	0,0	0,0	43,6	43,7	393,0	393,7	123,0	123,2
15/07/18	0,0	0,0	51,4	51,6	409,0	410,1	98,0	98,5
16/07/18	0,0	0,0	105,0	105,1	552,0	554,0	215,0	215,7
17/07/18	0,0	0,0	103,0	105,8	555,0	553,9	210,0	209,1
18/07/18	0,0	0,0	105,0	102,5	515,0	516,9	215,0	219,5
19/07/18	0,0	0,0	101,0	100,8	487,0	488,4	224,0	224,4
20/07/18	0,0	0,0	88,0	88,1	482,0	483,8	215,0	215,9
21/07/18	0,0	0,0	40,0	40,0	370,0	371,6	116,0	116,4
22/07/18	0,0	0,0	52,0	50,9	404,0	405,2	98,0	95,6
23/07/18	0,0	0,0	113,0	113,0	508,0	508,1	224,0	224,3
24/07/18	0,0	0,0	119,0	119,8	524,0	525,8	222,0	223,2
25/07/18	0,0	0,0	119,0	115,6	528,0	518,8	228,0	225,3
26/07/18	0,0	0,0	97,0	96,9	516,0	528,9	227,0	232,0
27/07/18	0,0	0,0	92,0	101,5	515,0	513,8	225,0	217,9
28/07/18	0,0	0,0	43,6	44,2	350,0	338,5	123,0	120,4
29/07/18	0,0	0,0	51,4	49,4	380,0	395,8	98,0	105,8
30/07/18	0,0	0,0	104,0	104,2	540,0	541,2	236,0	236,5
31/07/18	0,0	0,0	110,0	110,1	540,0	548,0	235,0	237,2
<b>Total</b>	<b>0,0</b>	<b>0,0</b>	<b>2.807,8</b>	<b>2.824,9</b>	<b>14.957,2</b>	<b>15.006,3</b>	<b>5.899,7</b>	<b>5.920,7</b>
Volumes Entregues, em atendimento à Portaria ANP Nº 1/2003 – “I. Instalações de Transporte e Serviços Prestados - h) Quantidades programadas e realizadas de gás nos pontos de recepção e entrega”. Propriedade da Transportadora Brasileira Gasoduto Bolívia-Brasil S.A.								

julho/18			<b>Volumes Entregues</b>					
<b>(Mm³)</b>	<b>Entrega</b>							
	<b>Brusque</b>		<b>Tijucas</b>		<b>São Pedro de Alcântara</b>		<b>Tubarão</b>	
	Programado	Realizado	Programado	Realizado	Programado	Realizado	Programado	Realizado
01/07/18	9,3	9,3	279,0	280,1	72,1	72,4	125,0	125,5
02/07/18	21,3	21,4	295,0	296,3	96,0	96,8	138,0	138,8
03/07/18	23,5	23,6	314,0	315,6	111,0	111,5	152,0	153,0
04/07/18	24,0	24,3	314,0	315,7	111,0	111,6	150,0	150,8
05/07/18	23,0	23,0	314,0	310,1	112,0	116,3	150,0	149,7
06/07/18	19,0	19,0	290,0	291,1	113,0	113,7	148,0	148,7
07/07/18	11,2	11,3	265,0	266,0	101,0	101,0	138,0	138,2
08/07/18	9,8	9,8	293,0	294,3	80,0	80,0	132,0	132,3
09/07/18	24,9	25,0	311,0	312,9	113,0	113,2	148,0	149,5
10/07/18	23,0	23,9	299,0	302,4	110,0	112,3	150,0	153,4
11/07/18	25,0	25,1	306,0	308,1	110,0	113,4	151,0	151,6
12/07/18	26,0	26,2	320,0	315,0	115,0	114,3	152,0	151,3
13/07/18	24,5	24,5	300,0	300,0	122,0	121,8	153,0	153,2
14/07/18	13,0	13,1	290,0	290,6	98,0	98,5	137,0	136,9
15/07/18	9,7	9,7	273,0	273,7	74,0	74,2	128,0	127,9
16/07/18	23,1	23,2	297,0	298,2	105,0	105,5	150,0	150,3
17/07/18	24,0	24,3	296,0	293,1	105,0	106,3	150,0	149,4
18/07/18	24,0	24,5	301,0	300,6	106,0	108,0	151,0	150,0
19/07/18	26,0	26,6	310,0	311,4	108,0	110,0	150,0	150,1
20/07/18	22,7	22,8	294,0	294,5	119,0	119,3	154,0	154,6
21/07/18	12,0	12,0	284,0	285,2	100,0	100,4	144,0	144,4
22/07/18	10,1	10,1	280,0	282,4	78,3	78,5	134,0	134,5
23/07/18	24,0	23,9	300,0	300,6	106,0	105,9	153,0	153,5
24/07/18	23,0	22,9	290,0	291,0	105,0	105,5	151,0	151,7
25/07/18	23,0	23,3	310,0	311,2	109,0	109,0	149,0	147,1
26/07/18	23,0	22,3	303,0	303,9	108,0	110,1	146,0	147,9
27/07/18	22,0	20,5	315,0	301,2	105,0	116,0	145,0	152,9
28/07/18	13,0	11,9	290,0	291,4	98,0	94,6	137,0	139,9
29/07/18	10,0	10,3	273,0	268,4	74,0	78,8	125,0	135,1
30/07/18	23,0	23,1	308,0	309,0	108,0	108,7	150,0	150,1
31/07/18	25,0	23,7	310,0	297,0	110,0	110,3	150,0	149,0
<b>Total</b>	<b>615,1</b>	<b>614,5</b>	<b>9.224,0</b>	<b>9.210,9</b>	<b>3.182,4</b>	<b>3.218,0</b>	<b>4.491,0</b>	<b>4.521,4</b>
Volumes Entregues, em atendimento à Portaria ANP Nº 1/2003 – “I. Instalações de Transporte e Serviços Prestados - h) Quantidades programadas e realizadas de gás nos pontos de recepção e entrega”. Propriedade da Transportadora Brasileira Gasoduto Bolívia-Brasil S.A.								

julho/18			<b>Volumes Entregues</b>					
<b>(Mm³)</b>	<b>Entrega</b>							
	<b>Urussanga</b>		<b>Nova Veneza</b>		<b>V. do Cedro</b>		<b>Igrejinha</b>	
	Programado	Realizado	Programado	Realizado	Programado	Realizado	Programado	Realizado
01/07/18	395,4	396,9	216,7	217,5	54,2	54,4	3,8	3,8
02/07/18	412,0	413,7	244,0	245,5	189,0	189,9	10,8	10,8
03/07/18	431,0	433,4	250,0	251,5	204,0	204,8	11,4	11,4
04/07/18	424,0	425,9	261,0	262,6	207,0	207,0	17,2	17,3
05/07/18	432,0	451,5	248,0	248,6	202,0	199,1	20,0	20,1
06/07/18	432,0	443,8	249,0	250,4	174,0	174,7	17,4	17,5
07/07/18	424,0	425,7	227,0	227,5	70,0	70,3	5,9	5,9
08/07/18	423,0	425,3	219,0	219,9	60,0	59,9	8,4	8,5
09/07/18	432,0	437,7	244,0	245,0	201,0	201,7	11,6	11,7
10/07/18	432,0	447,4	244,0	245,0	200,0	203,8	9,4	9,5
11/07/18	432,0	451,9	252,0	253,7	205,0	203,9	13,8	13,8
12/07/18	432,0	433,8	251,0	250,2	209,0	203,7	18,6	18,6
13/07/18	432,0	437,9	249,0	249,4	194,0	194,3	14,9	14,9
14/07/18	418,0	419,1	225,0	225,4	78,0	78,2	4,4	4,4
15/07/18	422,0	422,9	215,0	215,6	57,0	57,2	2,8	2,8
16/07/18	432,0	459,7	233,0	233,1	194,0	194,5	3,9	3,9
17/07/18	432,0	446,8	235,0	241,0	190,0	190,0	9,9	10,0
18/07/18	432,0	446,0	237,0	237,3	189,0	188,2	13,2	13,2
19/07/18	432,0	453,9	244,0	244,8	187,0	186,1	16,7	16,7
20/07/18	432,0	455,8	242,0	242,6	182,0	182,5	21,0	21,1
21/07/18	432,0	434,0	253,0	253,6	86,0	86,7	9,4	9,4
22/07/18	422,0	421,9	251,0	251,9	63,0	63,3	2,6	2,6
23/07/18	432,0	440,9	272,0	272,1	198,0	198,0	6,1	6,1
24/07/18	432,0	451,8	253,0	254,6	201,0	202,2	13,8	13,8
25/07/18	432,0	443,1	253,0	250,2	199,0	198,4	17,4	17,5
26/07/18	432,0	451,3	247,0	248,7	194,0	190,5	17,0	17,1
27/07/18	432,0	447,9	245,0	247,0	191,0	179,2	18,0	19,7
28/07/18	418,0	419,7	225,0	226,3	78,0	57,4	4,4	10,6
29/07/18	422,0	411,6	215,0	220,8	57,0	57,0	2,8	4,2
30/07/18	432,0	436,5	239,0	239,7	194,0	194,8	8,7	8,7
31/07/18	432,0	428,6	252,0	238,1	195,0	194,3	15,0	16,1
<b>Total</b>	<b>13.251,4</b>	<b>13.516,4</b>	<b>7.490,6</b>	<b>7.510,0</b>	<b>4.902,2</b>	<b>4.865,8</b>	<b>350,4</b>	<b>361,9</b>
<p>Volumes Entregues, em atendimento à Portaria ANP Nº 1/2003 – "I. Instalações de Transporte e Serviços Prestados - h) Quantidades programadas e realizadas de gás nos pontos de recepção e entrega". Propriedade da Transportadora Brasileira Gasoduto Bolívia-Brasil S.A.</p>								

julho/18



## Volumes Entregues

(Mm³)	Entrega									
	Araricá		Cachoeirinha		Canoas		Refap		Total	Total
	Programado	Realizado	Programado	Realizado	Programado	Realizado	Programado	Realizado	Programado	Realizado
01/07/18	199,0	199,5	314,0	315,2	430,0	430,2	770,0	775,3	18.812,8	18.904,6
02/07/18	213,0	214,4	359,0	360,8	575,0	575,9	810,0	813,3	21.740,6	21.855,5
03/07/18	222,0	222,7	392,0	394,2	650,0	689,5	800,0	801,8	25.545,1	25.742,2
04/07/18	220,0	222,0	395,0	396,7	624,0	626,8	780,0	782,3	24.545,9	24.611,3
05/07/18	222,0	221,1	397,0	396,4	715,0	718,1	790,0	794,1	25.067,6	24.997,4
06/07/18	214,0	215,4	380,0	382,0	618,0	620,3	800,0	795,7	24.067,3	23.969,5
07/07/18	230,0	212,3	347,0	348,4	550,0	547,8	750,0	747,7	22.441,2	22.408,3
08/07/18	203,0	203,9	325,0	326,4	550,0	548,5	770,0	773,9	20.630,8	20.685,1
09/07/18	219,0	220,0	389,0	390,7	635,0	638,2	810,0	811,2	23.353,6	23.510,8
10/07/18	220,0	219,0	380,0	384,9	800,0	787,3	780,0	792,8	24.223,3	24.609,4
11/07/18	216,0	217,5	379,0	382,0	765,0	769,3	800,0	800,9	25.705,5	25.791,9
12/07/18	216,0	216,1	381,0	380,2	760,0	760,9	822,0	821,8	25.275,4	25.123,8
13/07/18	217,0	216,8	380,0	380,8	755,0	756,1	885,0	885,1	24.320,2	24.216,1
14/07/18	207,5	208,0	347,0	343,1	632,0	633,6	850,0	852,3	21.756,3	21.701,0
15/07/18	201,0	201,6	298,0	299,3	587,0	588,8	880,0	880,9	20.055,0	20.099,1
16/07/18	215,1	215,7	358,0	359,3	777,0	779,4	870,0	872,9	23.430,9	23.552,9
17/07/18	214,0	213,9	346,0	347,4	760,0	763,3	815,0	818,3	23.311,3	23.412,1
18/07/18	214,0	218,2	343,0	348,4	670,0	669,6	730,0	730,1	24.471,0	24.491,2
19/07/18	218,0	216,8	350,0	344,7	633,0	634,7	730,0	730,6	25.056,6	25.015,3
20/07/18	216,0	218,7	363,0	364,6	760,0	759,2	780,0	783,4	24.311,8	24.436,7
21/07/18	213,0	213,3	361,0	362,6	660,0	659,0	800,0	800,2	22.409,1	22.416,4
22/07/18	204,0	205,1	310,0	311,0	490,0	488,5	790,0	791,6	21.513,5	21.479,3
23/07/18	217,0	217,3	371,0	371,7	730,0	729,2	770,0	772,0	24.490,1	24.720,7
24/07/18	219,0	220,9	366,0	367,6	650,0	654,9	708,0	710,6	26.579,7	26.710,9
25/07/18	220,0	220,7	365,0	363,3	740,0	739,3	730,0	732,6	26.997,7	27.151,6
26/07/18	219,0	218,7	360,0	361,3	785,0	785,3	750,0	754,6	27.092,8	27.235,7
27/07/18	219,0	220,8	365,0	370,3	725,0	727,4	670,0	673,4	25.941,9	25.859,3
28/07/18	208,0	214,3	347,0	344,3	655,0	657,3	650,0	646,9	23.727,4	23.758,6
29/07/18	201,0	209,6	298,0	304,2	670,0	674,6	650,0	654,5	22.155,2	22.285,1
30/07/18	218,0	219,1	319,0	320,1	780,0	778,3	610,0	608,8	24.037,3	24.063,8
31/07/18	220,0	222,5	330,0	325,6	830,0	915,5	620,0	631,4	25.163,8	25.834,1
<b>Total</b>	<b>6.654,6</b>	<b>6.675,9</b>	<b>11.015,0</b>	<b>11.047,5</b>	<b>20.961,0</b>	<b>21.106,8</b>	<b>23.770,0</b>	<b>23.841,0</b>	<b>738.230,6</b>	<b>740.649,6</b>

Volumes Entregues, em atendimento à Portaria ANP Nº 1/2003 – “I. Instalações de Transporte e Serviços Prestados - h) Quantidades programadas e realizadas de gás nos pontos de recepção e entrega”. Propriedade da Transportadora Brasileira Gasoduto Bolívia-Brasil S.A.